



ANDORRA. INDICADORES DE SALUD

Este boletín deberá citarse como:

Cuba. Centro Nacional de Información de Ciencias Médicas. Biblioteca Médica Nacional. Andorra. Indicadores de Salud. Factográfico salud [Internet]. 2021 Ene [citado Día Mes Año];7(1):[aprox. 13 p.]. Disponible en: <http://files.sld.cu/bmn/files/2021/01/factografico-de-salud-enero-2021.pdf>

Reseña

Nombre oficial: Principado de Andorra

El Principado de Andorra está situado en el suroeste de Europa, en la vertiente mediterránea de los Pirineos orientales, entre Francia y España. Al norte, limita a lo largo de 56,6 km con los departamentos franceses de Ariège y Pyrénées Orientales. Al sur, comparte 63,7 km de frontera con España, limitando con las comarcas catalanas de la Cerdanya, el Alt Urgell y el Pallars Sobirà. El territorio del Principado tiene una extensión de 468 km² y una altitud media de 1 996 m. Administrativamente, el país se divide en siete parroquias, cada una de ellas con su administración local. La capital es Andorra la Vella.

Su población presenta un buen estado de salud y tiene una buena percepción del funcionamiento del sistema de salud. Sin embargo, hoy Andorra tiene que hacer frente a los retos demográficos y epidemiológicos con el consiguiente envejecimiento poblacional y el incremento de las patologías crónicas y las necesidades cada vez mayores que estos factores generarán en términos de dependencia.

En este contexto, su sistema de salud y protección social necesita de una transformación para adaptarse a un entorno que, cada vez más, requiere de una atención más centrada en la persona que pueda ofrecerle una respuesta conjunta, integral y coordinada a sus necesidades sanitarias y sociales.

En este contexto, el país encamina sus esfuerzos hacia el abordaje integral, intersectorial e interdisciplinar de los problemas de salud con la mejora de la prevención, diagnóstico y tratamiento de las enfermedades crónicas y la dependencia; la mejora de los resultados en términos de salud, calidad, eficiencia y satisfacción mediante la evolución hacia el nuevo Modelo Andorrano de Atención Sanitaria (MAAS); la consolidación de la gobernabilidad del sistema de salud y de sus agentes, así como la capacitación de las instituciones, la mejora de los sistemas de información y la participación de los ciudadanos y de los profesionales.

El presente boletín factográfico ofrece las estadísticas sanitarias actualizadas de Andorra, de acuerdo a los datos proporcionados por el [Ministerio de Salud](#) y el [Departamento de Estadísticas](#) del [Gobierno](#) como fuentes oficiales del país.

También se provee información ofrecida por la Organización Mundial de la Salud (OMS) en: [Estadísticas Sanitarias Mundiales](#), [The Global Health Observatory](#) y [Andorra key indicators](#).

La selección de los indicadores se ha basado en la pertinencia, disponibilidad y calidad de los datos. En conjunto, dichos indicadores ofrecen un resumen de la situación de salud del país en las cinco áreas siguientes:

Demografía
Morbilidad
Mortalidad

Factores de riesgo
Indicadores de recursos, accesos y cobertura

Se ofrece además la bibliografía consultada para elaborar el boletín.

Lic. Sonia Santana Arroyo
Servicio Diseminación Selectiva de la Información (DSI)
Biblioteca Médica Nacional
Cuba



Mapa Físico de Andorra



Ministro de Salud:
Joan Martínez Benazet.
(nombrado en 2019)

1. Demografía

Tabla 1. Datos demográficos.

Población total [2020]*a	146 780,7
Población < 15 años (%) [2020]*a	17,3
Población > 64 años (%) [2020]*a	85,6
Población urbana (%) [2014]b	38
Tasa de fecundidad total (hijos por mujer) [2013]c	74
Esperanza de vida al nacer (años) hombre [2016]c	1,5
Esperanza de vida al nacer (años) mujer [2016]c	66,4

* Datos del 30 de noviembre de 2020.

Fuente: ^aGovern d'Andorra. Departament d'Estadística. Nota de Premsa. Població mensual, novembre 2020.

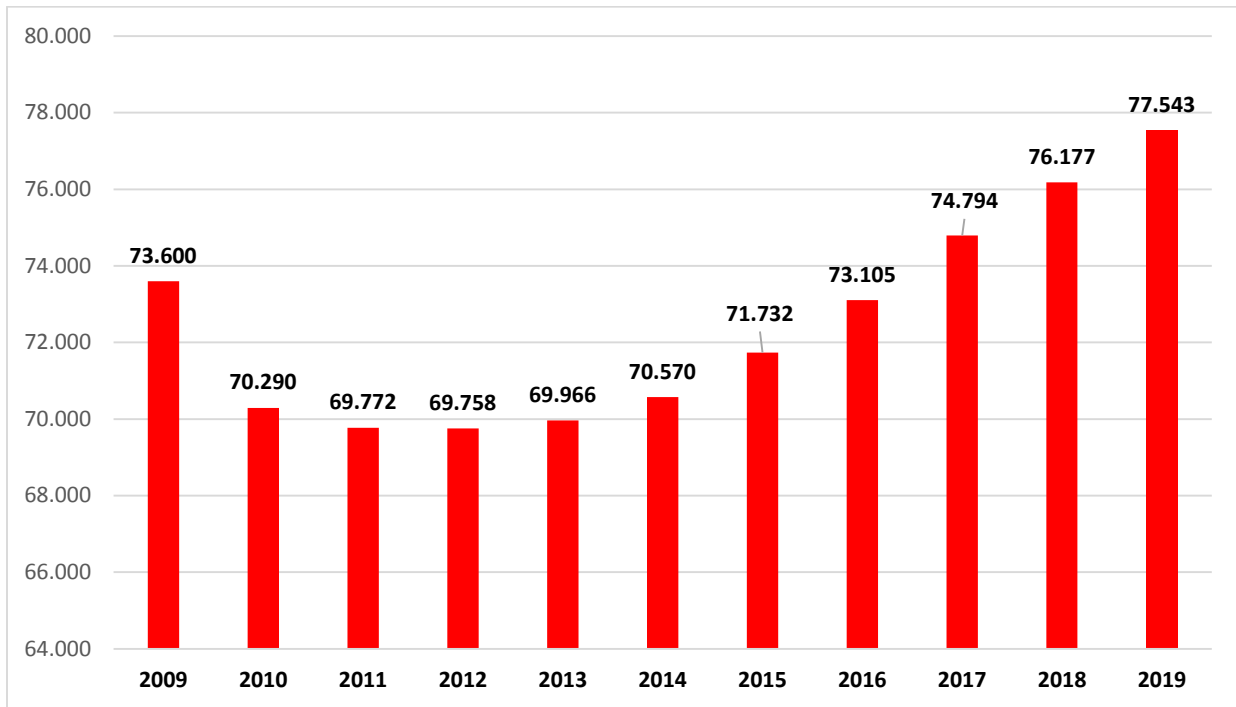
<https://www.estadistica.ad/serveiestudis/noticies/noticia5635cast.pdf>

^bWorld Health Organization. Noncommunicable diseases country profiles 2014 Andorra.

https://www.who.int/nmh/countries/2014/and_en.pdf?ua=1

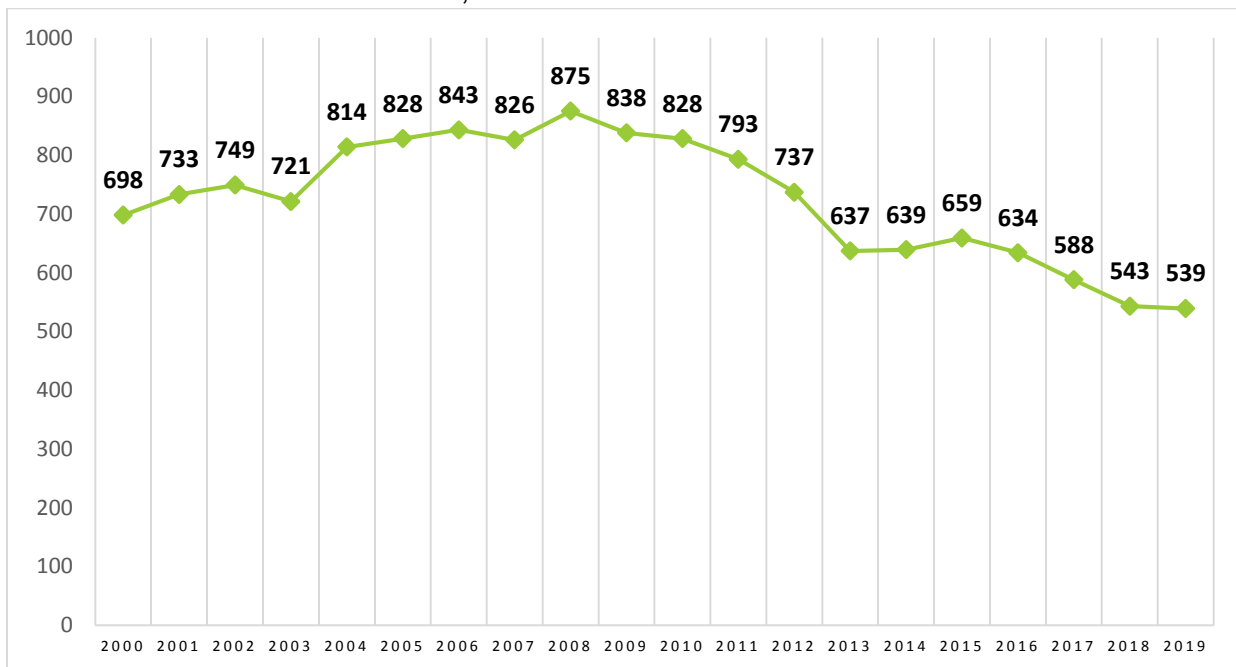
^cWorld Health Organization. World Health Statistics 2015.

http://apps.who.int/iris/bitstream/handle/10665/170250/9789240694439_eng.pdf?sequence=1

Gráfico 1. Población total. 2009-2019

Fuente: Govern d'Andorra. Departament d'Estadística. Población.

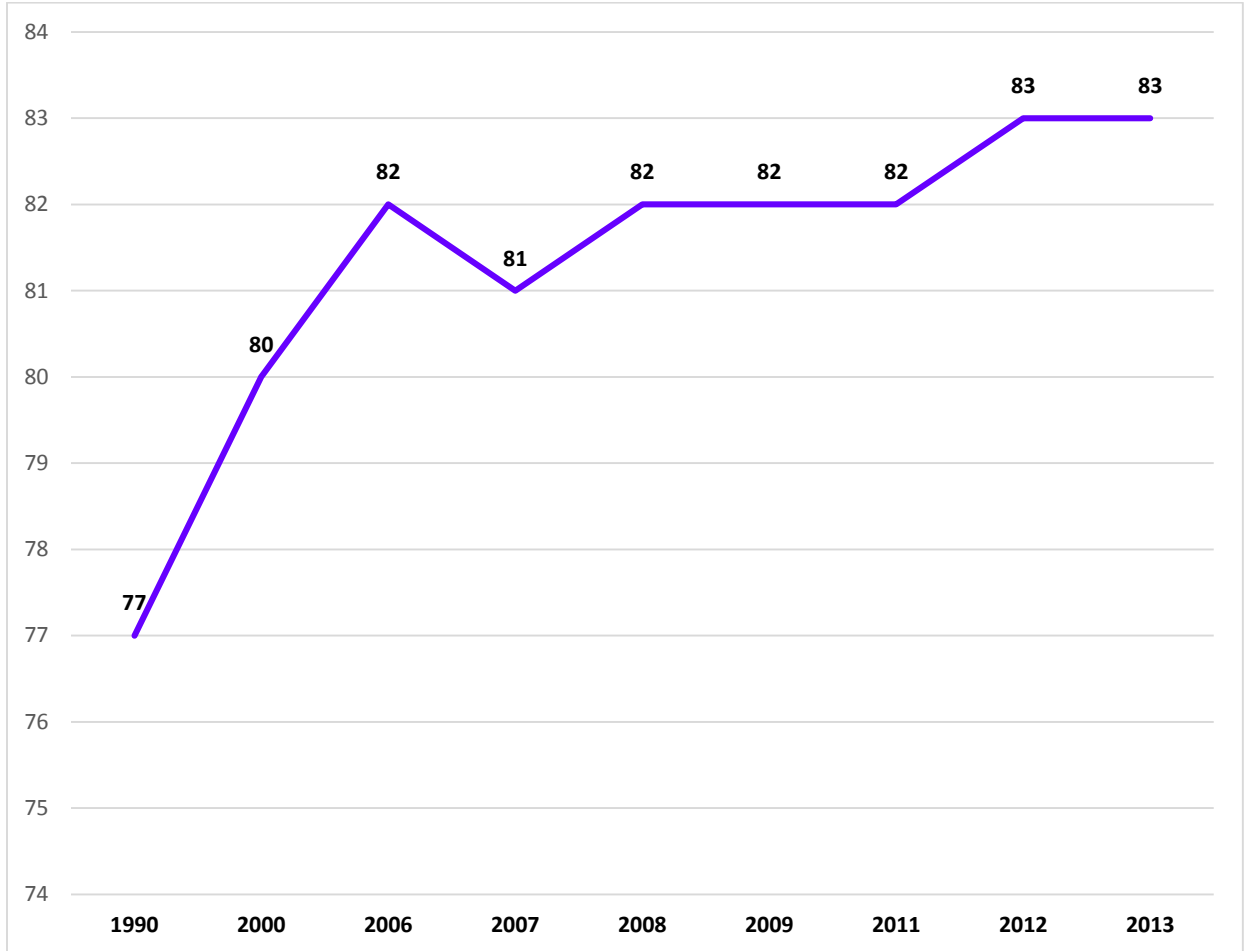
https://www.estadistica.ad/serveiestudis/web/banc_dades4.asp?tipus_grafic=&bGrafic=&formules=inici&any1=01/01/2009&any2=01/01/2019&codi_divisio=2161&lang=2&codi_subtemes=8&codi_tema=2&chkseries=

Gráfico 2. Nacimientos anuales, total. 2000-2019

Fuente: Govern d'Andorra. Departament d'Estadística. Naixements totals.

https://www.estadistica.ad/serveiestudis/web/banc_dades4.asp?tipus_grafic=&bGrafic=&formules=inici&any1=01/01/2000&any2=01/01/2019&codi_divisio=34&lang=1&codi_subtemes=9&codi_tema=2&chkseries=

Gráfico 3. Esperanza de vida al nacer (años) ambos sexos. 1990, 2000, 2006-2009, 2011-2013



Fuente:

World Health Organization. World Health Statistics 2008.

http://www.who.int/gho/publications/world_health_statistics/2008/en/

World Health Organization. World Health Statistics 2009.

http://www.who.int/gho/publications/world_health_statistics/2009/en/

World Health Organization. World Health Statistics 2010.

http://www.who.int/gho/publications/world_health_statistics/2010/en/

World Health Organization. World Health Statistics 2011.

http://www.who.int/gho/publications/world_health_statistics/2011/en/

World Health Organization. World Health Statistics 2012.

http://www.who.int/gho/publications/world_health_statistics/2012/en/

World Health Organization. World Health Statistics 2013.

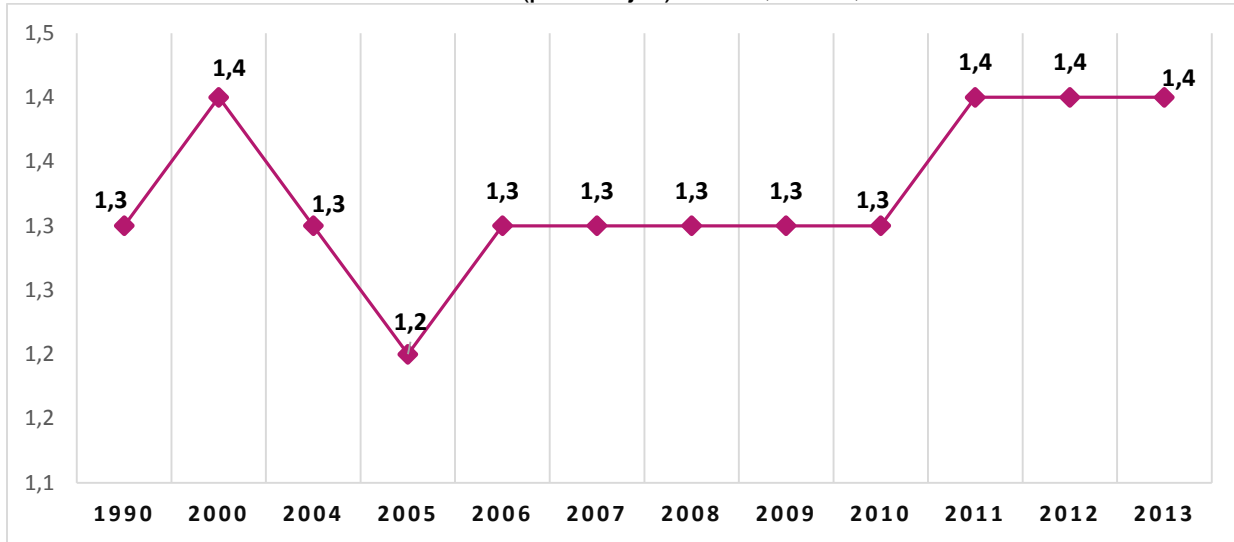
http://www.who.int/gho/publications/world_health_statistics/2013/en/

World Health Organization. World Health Statistics 2014.

http://www.who.int/gho/publications/world_health_statistics/2014/en/

World Health Organization. World Health Statistics 2015.

http://www.who.int/gho/publications/world_health_statistics/2015/en/

Gráfico 4. Tasa de fecundidad total (por mujer). 1990, 2000, 2004-2013

Fuente: World Health Organization. Adult mortality rate (probability of dying between 15 and 60 years per 1000 population). [https://www.who.int/data/gho/data/indicators/indicator-details/GHO/adult-mortality-rate-\(probability-of-dying-between-15-and-60-years-per-1000-population\)](https://www.who.int/data/gho/data/indicators/indicator-details/GHO/adult-mortality-rate-(probability-of-dying-between-15-and-60-years-per-1000-population))

World Health Organization. World Health Statistics 2006.

http://www.who.int/gho/publications/world_health_statistics/2006/en/

World Health Organization. World Health Statistics 2007.

http://www.who.int/gho/publications/world_health_statistics/2007/en/

World Health Organization. World Health Statistics 2008.

http://www.who.int/gho/publications/world_health_statistics/2008/en/

World Health Organization. World Health Statistics 2009.

http://www.who.int/gho/publications/world_health_statistics/2009/en/

World Health Organization. World Health Statistics 2010.

http://www.who.int/gho/publications/world_health_statistics/2010/en/

World Health Organization. World Health Statistics 2011.

http://www.who.int/gho/publications/world_health_statistics/2011/en/

World Health Organization. World Health Statistics 2012.

http://www.who.int/gho/publications/world_health_statistics/2012/en/

World Health Organization. World Health Statistics 2013.

http://www.who.int/gho/publications/world_health_statistics/2013/en/

World Health Organization. World Health Statistics 2014.

http://www.who.int/gho/publications/world_health_statistics/2014/en/

World Health Organization. World Health Statistics 2015.

http://www.who.int/gho/publications/world_health_statistics/2015/en/

2. Indicadores de Morbilidad

**Incidencia de tuberculosis
por 100 000 habitantes¹**

2019
7,5

**Prevalencia de Hepatitis B
entre niños menores de 5 años (%)²**

2015
0,08

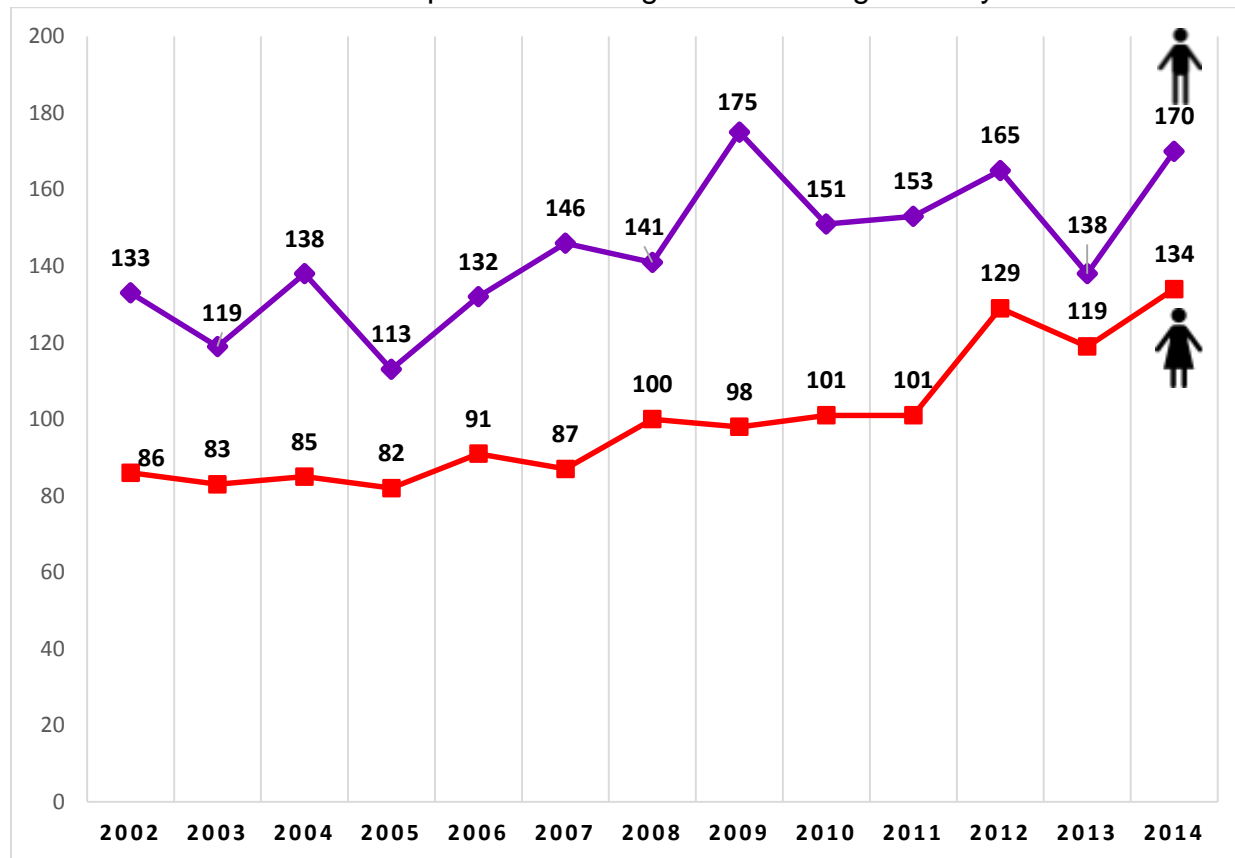
Fuente: ¹World Health Organization. World Health Data Platform. The Global Health Observatory. Countries. Andorra.

<https://www.who.int/data/gho/data/countries/country-details/GHO/andorra?countryProfileId=24e746ff-7e82-4562-8de3-d2c5c1ad606c>

²World Health Organization. World health statistics 2020.

<https://apps.who.int/iris/bitstream/handle/10665/332070/9789240005105-eng.pdf>

Gráfico 5. Número de casos por tumores según año de diagnóstico y sexo. 2002-2014



Fuente: Govern d'Andorra. Ministeri de Salut. Anàlisi del Registre hospitalari de càncer d'Andorra. Resultats principals 2002-2014. https://www.salut.ad/images/stories/Salut/pdfs/departament/PON_RegistreHospiCancer_2002-2014.pdf

Datos de la COVID-19 en Andorra

(actualizado el 28-12-2020)

Casos confirmados total	Casos confirmados activos
7875	474
Altas	
7318	

Fuente: Govern d'Andorra. Actualitat coronavirus. <https://www.govern.ad/coronavirus>

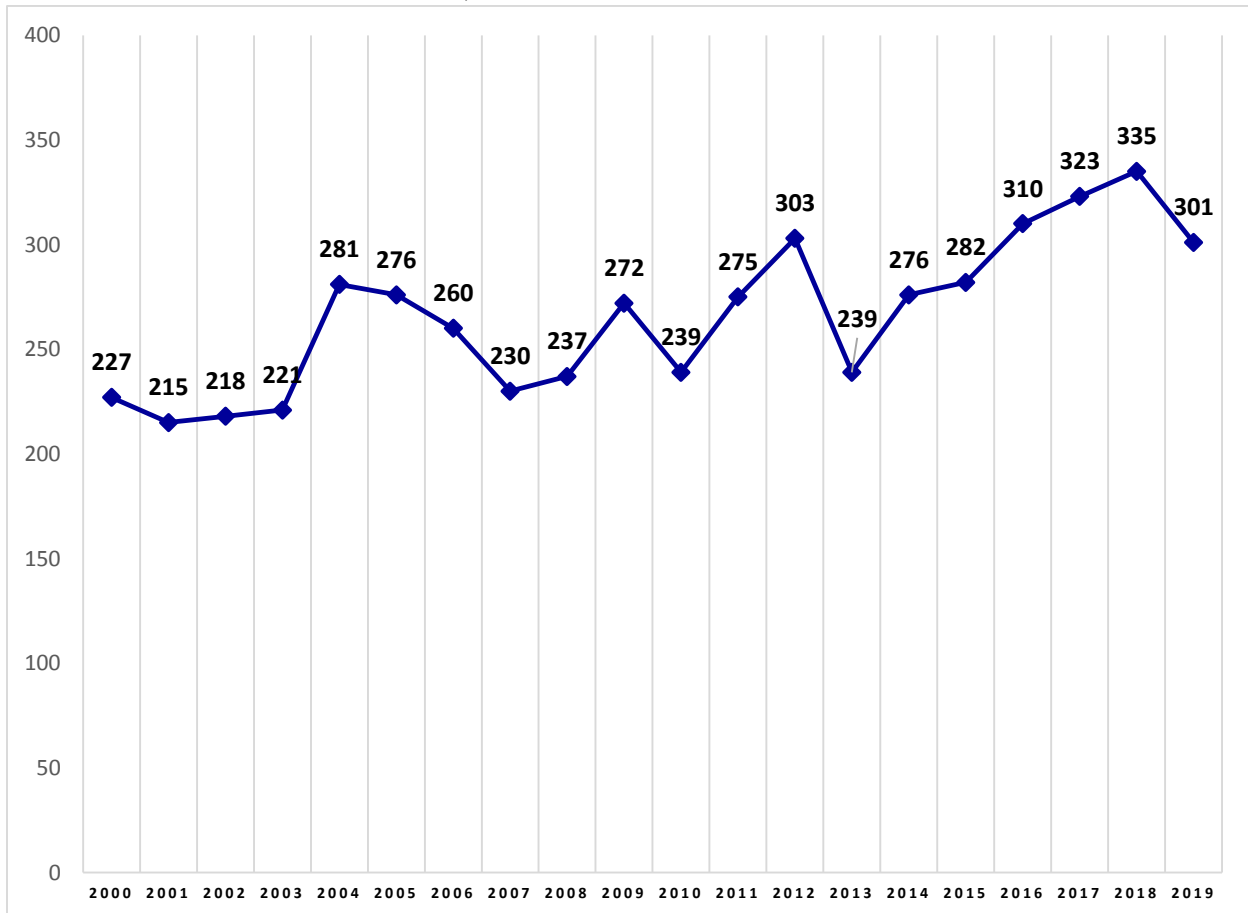
3. Indicadores de Mortalidad

El cáncer es la **primera causa de muerte** entre los hombres y la segunda entre las mujeres

El **68 % de los fallecimientos** ocurren por causa del cáncer y de las enfermedades del aparato circulatorio y respiratorio

Hasta el **28 de diciembre de 2020**
el total de defunciones
por la COVID-19 es de 83

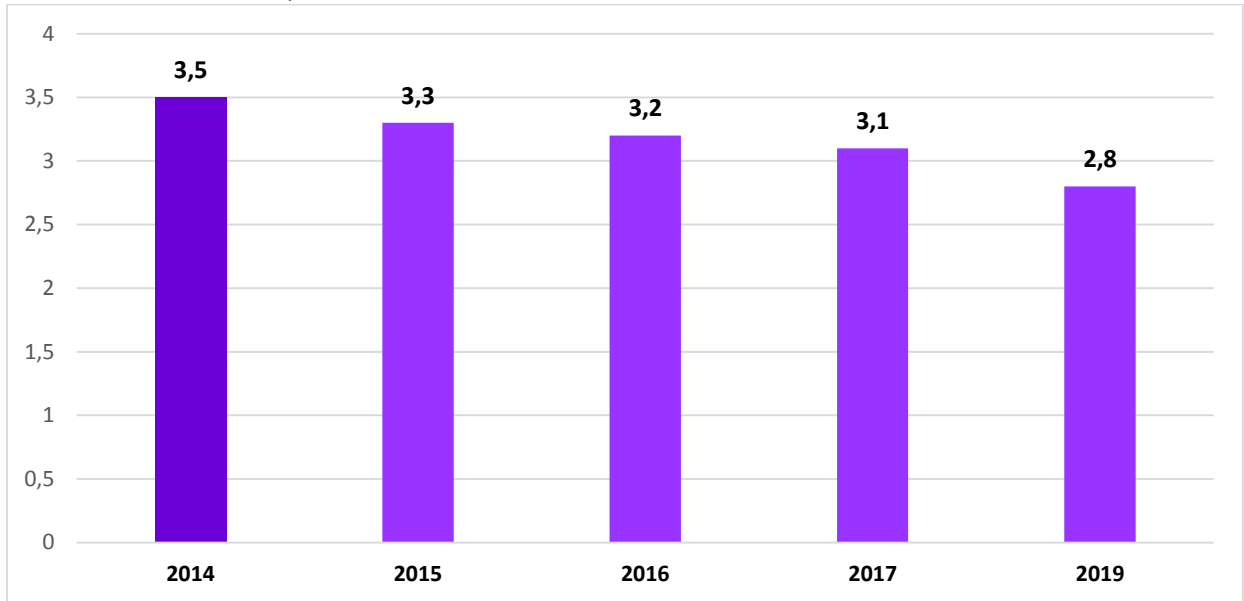
Gráfico 6. Defunciones anuales, total. 2000-2019



Fuente: Govern d'Andorra. Departament d'Estadística. Defuncions totals.

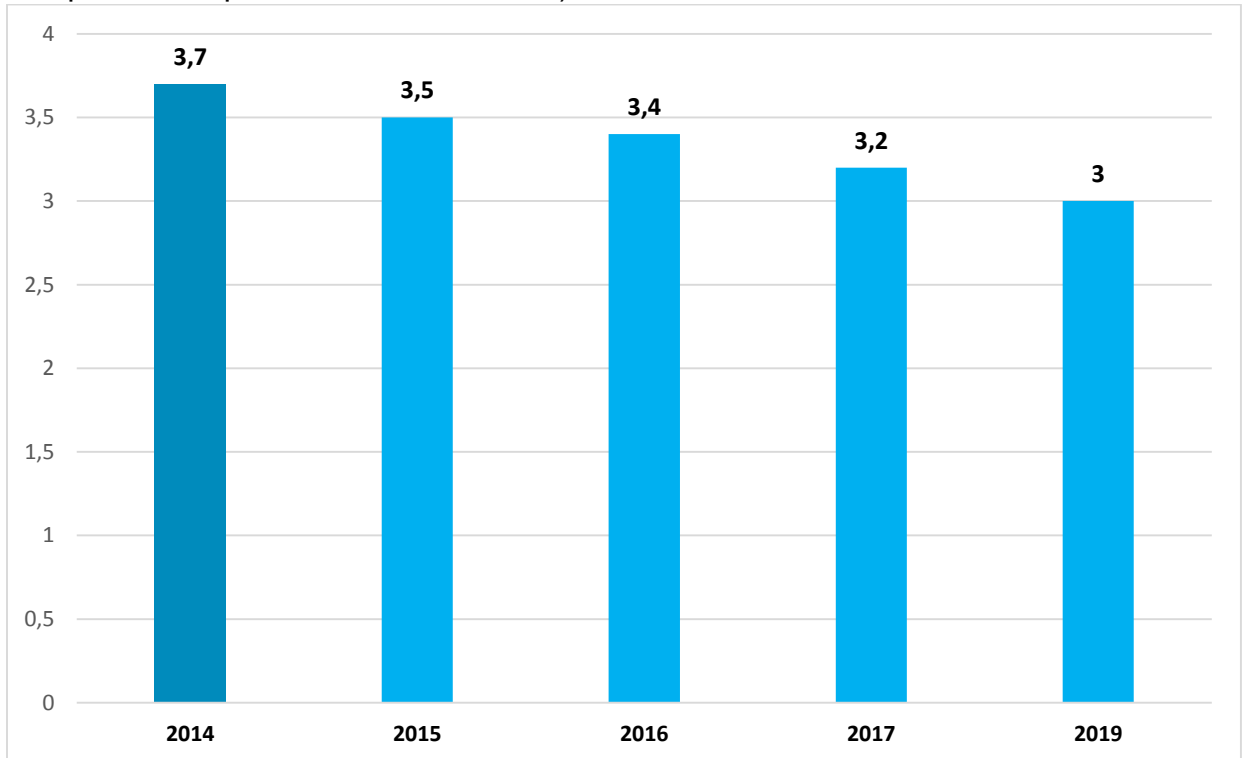
https://www.estadistica.ad/serveiestudis/web/banc_dades4.asp?tipus_grafic=&bGrafic=&formules=inici&any1=01/01/2000&any2=01/01/2019&codi_divisio=40&lang=1&codi_subtemes=9&codi_tema=2&chkseries=

Gráfico 7. Tasa de mortalidad infantil (probabilidad de morir antes de cumplir 1 año por 1 000 nacidos vivos). 2014-2017, 2019



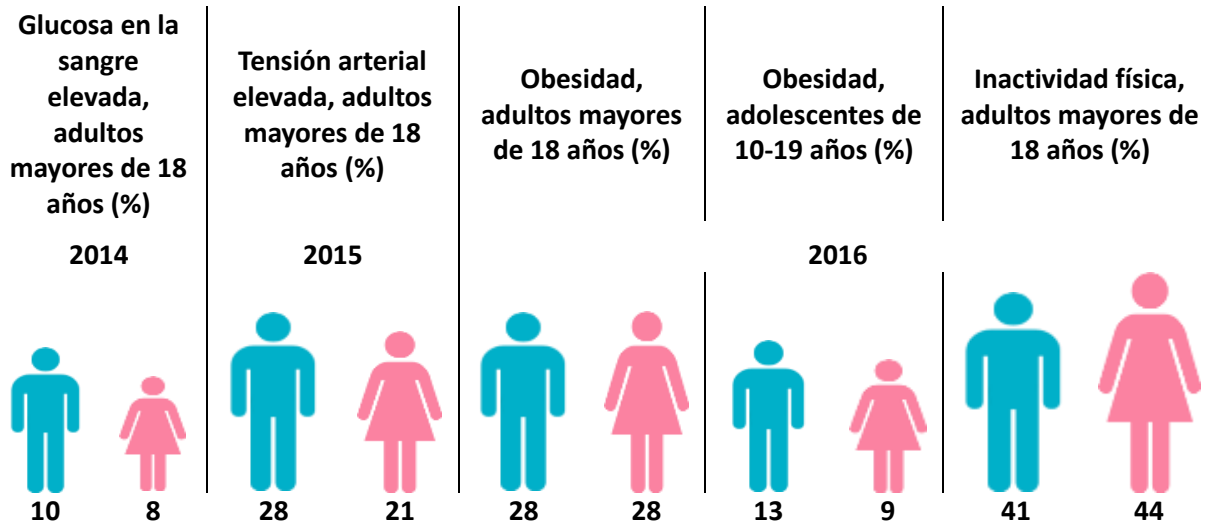
Fuente: World Health Organization. Probability of dying per 1 000 live births Data by country.
<https://apps.who.int/gho/data/node.main.525> (Última actualización: 22-09-2020).

Gráfico 8. Tasa de mortalidad de menores de 5 años (probabilidad de morir antes de cumplir 5 años por 1 000 nacidos vivos). 2014-2017, 2019



Fuente: World Health Organization. Probability of dying per 1 000 live births Data by country.
<https://apps.who.int/gho/data/node.main.525> (Última actualización: 22-09-2020).

4. Factores de riesgo



Fuente: World Health Organization. Noncommunicable diseases country profiles 2018. Andorra.
https://www.who.int/nmh/countries/2018/and_en.pdf?ua=1

Prevalencia del consumo de tabaco estandarizada por edad entre adultos de 15 o más años (%)



33,8

Consumo total de alcohol per cápita entre adultos de 15 o más años (litros de alcohol puro)



11,0

2018

Fuente: World Health Organization. World health statistics 2020.

<https://apps.who.int/iris/bitstream/handle/10665/332070/9789240005105-eng.pdf>

5. Indicadores de recursos, acceso y cobertura

El [Servicio Andorrano de Atención Sanitaria \(SAAS\)](#) (en catalán Servei Andorrà d'Atenció Sanitària) es una entidad pública responsable de proveer la mayor parte de la asistencia sanitaria a Andorra por delegación del [Ministerio de Salud](#).

La afiliación a la [Caja Andorrana de Seguridad Social \(CASS\)](#) (en catalán Caixa Andorrana de la Seguretat Social) es obligatoria para todos los trabajadores asalariados, asimilados y para los trabajadores que realizan una actividad por cuenta propia.

El sistema de la seguridad social se estructura en dos ramas de protección: la rama general cubre las prestaciones de reembolso, de incapacidad temporal, de maternidad, de paternidad, de riesgo durante el embarazo, de invalidez, de capital por fallecimiento y las pensiones de orfandad; la rama de jubilación está integrada por la pensión de jubilación y las pensiones de viudedad temporales y vitalicias.

La CASS reembolsa las prestaciones prescritas y que hayan sido dispensadas por prestadores de servicios de salud que tengan convenio con la CASS, hasta el 75 % de las tarifas de responsabilidad de los gastos sanitarios, hasta el 90 % de las tarifas de responsabilidad para los gastos derivados de atención hospitalaria y hasta el 100 % de las tarifas para las personas que hayan sufrido un accidente laboral o una enfermedad profesional, así como las personas previstas en el artículo 139.6 del texto consolidado de la Ley 17/2008, de la Seguridad Social.

Tabla 2. Personal de salud

Categoría	Período	Densidad (por 10 000 habitantes)
Médicos	2010-2018	33,3
Personal de enfermería y de partería	2010-2018	40,1
Personal de odontología	2010-2019	8,2
Personal de farmacia	2010-2018	10,1

Fuente: World Health Organization. World health statistics 2020.

<https://apps.who.int/iris/bitstream/handle/10665/332070/9789240005105-eng.pdf>

Tabla 3. Gasto público en salud. 2018

Gasto público en salud*	127,7
% sobre el PIB	4,7 %
% sobre gasto total de Gobierno**	29,4 %
Gasto por habitante	1 677 €

* Millones de euros.

** Sin activos ni pasivos financieros.

Fuente: Govern d'Andorra. Ministerio de Presidencia, Economía y Empresa. Departamento de Estadística. Andorra en cifras 2019. https://www.estadistica.ad/serveiestudis/publicacions/Publicacions/Andorra%20en%20Xifres_cast.pdf

Tabla 4. Cobertura de inmunización (%). 2019

DTP3 entre niños de 1 año ^a	MCV2 para la edad recomendada a nivel nacional ^b	PCV3 entre niños de 1 año ^b	Hib3 entre niños de 1 año ^b
99	95	96	98

Abreviaturas: (DTP3) Vacuna conteniendo difteria-tétanos-pertussis (tos ferina), tercera dosis.

(MCV2) Vacuna conteniendo sarampión, segunda dosis.

(PCV3) Vacuna anti-neumocócco conjugada, tercera dosis.

(Hib3) Vacuna contra Haemophilus influenzae tipo b, tercera dosis.

Fuente: ^aWorld Health Organization. Andorra key indicators. <https://apps.who.int/gho/data/node.cco.ki-AND?lang=en>

^bWorld Health Organization. World Health Data Platform. The Global Health Observatory. Countries. Andorra. <https://www.who.int/data/gho/data/countries/country-details/GHO/andorra?countryProfileId=24e746ff-7e82-4562-8de3-d2c5c1ad606c>

Según [declaraciones del ministro de salud el 28 de diciembre de 2020](#), las primeras vacunas contra la COVID-19 se suministrarán en Andorra a principios de enero del 2021. Estas se proporcionarán inicialmente a los residentes y profesionales de los centros sociosanitarios del país que no tengan serología positiva, considerados uno de los colectivos más vulnerables ante la enfermedad. La vacunación se extenderá progresivamente a toda la población atendiendo a diferentes criterios, principalmente el riesgo para la salud y el grado de exposición al virus.

Bibliografía

Departament d'Estadística [Internet]. Andorra la Vella: Govern d'Andorra; [citado 26 Dic 2020]. Disponible en: <https://www.estadistica.ad/serveiestudis/web/index.asp>

Govern d'Andorra [Internet]. Andorra la Vella: Govern d'Andorra; [citado 26 Dic 2020]. Disponible en: <https://www.govern.ad/>

Govern d'Andorra [Internet]. Andorra la Vella: Govern d'Andorra; [citado 28 Dic 2020]. Actualitat coronavirus; [aprox. 3 pantallas]. Disponible en: <https://www.govern.ad/coronavirus>

Govern d'Andorra [Internet]. Andorra la Vella: Govern d'Andorra; [citado 28 Dic 2020]. Les primeres vacunes se subministraran a Andorra a principis del gener del 2021; [aprox. 3 pantallas]. Disponible en: <https://www.govern.ad/comunicats/item/12290-les-primeres-vacunes-se-subministraran-a-andorra-a-principis-del-gener-del-2021>

Govern d'Andorra. Ministerio de Presidencia, Economía y Empresa. Departamento de Estadística. Andorra en cifras 2019 [Internet]. Andorra la Vella: Govern d'Andorra; 2020 [citado 26 Dic 2020].

Disponible en:

https://www.estadistica.ad/serveiestudis/publicacions/Publicacions/Andorra%20en%20Xifres_cast.pdf

Govern d'Andorra. Ministeri de Salut. Àrea de Prevenció, Promoció i Vilància de la Salut. Registre de Càncer. Anàlisi del Registre hospitalari de càncer d'Andorra. Resultats principals 2002-2014 [Internet]. Andorra: Ministeri de Salut; 2016 [citado 30 Dic 2020]. Disponible en:

https://www.salut.ad/images/stories/Salut/pdfs/departament/PON_RegistreHospiCancer_2002-2014.pdf

Ministeri de Salut [Internet]. Andorre-la-Vieille: Govern d'Andorra; [citado 28 Dic 2020]. Disponible en:

<https://www.salut.ad/>

Organización Mundial de la Salud [Internet]. Ginebra, Suiza: OMS; c2020 [citado 26 Dic 2020]. Andorra; [aprox. 3 pantallas]. Disponible en: <https://www.who.int/countries/and/es/>

WHO/Europe [Internet]. Copenhagen Ø, Denmark: WHO Regional Office for Europe; c2020 [citado 26 Dic 2020]. Andorra; [aprox. 3 pantallas]. Disponible en: <https://www.euro.who.int/en/countries/andorra>

World Health Organization [Internet]. Geneva, Switzerland: WHO; c2020 [citado 28 Dic 2020]. Andorra key indicators; [aprox. 2 pantallas]. Disponible en: <https://apps.who.int/gho/data/node.cco.ki-AND?lang=en>

World Health Organization [Internet]. Geneva, Switzerland: WHO; c2020 [citado 26 Dic 2020]. Noncommunicable diseases country profiles, 2018. Andorra; [aprox. 1 pantalla]. Disponible en: https://www.who.int/nmh/countries/2018/and_en.pdf?ua=1

World Health Organization [Internet]. Geneva, Switzerland: WHO; c2020 [citado 26 Dic 2020]. Noncommunicable diseases country profiles 2014 Andorra; [aprox. 1 pantalla]. Disponible en: https://www.who.int/nmh/countries/2014/and_en.pdf?ua=1

World Health Organization [Internet]. Geneva, Switzerland: WHO; c2020 [citado 28 Dic 2020]. World Health Statistics; [aprox. 2 pantallas]. Disponible en:

https://www.who.int/gho/publications/world_health_statistics/en/

World Health Organization. World health statistics 2020: monitoring health for the SDGs, sustainable development goals [Internet]. Geneva, Switzerland: WHO; 2020 [citado 28 Dic 2020]. Disponible en:

<https://apps.who.int/iris/bitstream/handle/10665/332070/9789240005105-eng.pdf>

Dirección: 23 esq. N. Vedado, La Habana. Cuba | Teléfono: (53) 78350022 | Email: maria.carmen@infomed.sld.cu | Directora: Lic. Yanet Lujardo Escobar | Edición y Compilación: Lic. Sonia Santana Arroyo | Diseño/Composición: Téc. Beatriz Aguirre Rodríguez

© 2014-2021