



CÁNCER DE MAMA. ESTADÍSTICAS MUNDIALES

Este boletín deberá citarse como:

Cuba. Centro Nacional de Información de Ciencias Médicas. Biblioteca Médica Nacional. Cáncer de mama. Estadísticas Mundiales. Factográfico salud [Internet]. 2020 Oct [citado Día Mes Año];6(10):[aprox. 14 p.]. Disponible en: <http://files.sld.cu/bmn/files/2020/10/factografico-de-salud-octubre-2020.pdf>

Reseña

Según el [Observatorio Mundial del Cáncer](#) (GCO, por sus siglas en inglés), el cáncer de mama se ubica como el [primero diagnosticado con mayor frecuencia](#) y la [primera causa de muerte por cáncer](#) en mujeres a nivel global, con un estimado de 2 088 849 nuevos casos y 626 679 defunciones en 2018.

El boletín factográfico de salud ofrece, en su edición del mes de octubre de 2020, las estadísticas sobre mortalidad y morbilidad por cáncer de mama en todo el mundo y en Cuba de acuerdo a las cifras del [Observatorio Mundial del Cáncer](#) y el [Ministerio de Salud Pública de Cuba \(MINSAP\)](#).

Se presenta la mortalidad y morbilidad por esta enfermedad en la población femenina a nivel global según: continentes, nivel de ingreso de países, grupos de edad y países seleccionados, para lo cual se tomaron los datos disponibles en [Cancer Today](#) dentro de la plataforma interactiva basada en la web del [Observatorio Mundial del Cáncer](#).

De Cuba se expone el número de defunciones y de nuevos casos de tumores malignos de mama, así como la tasa de incidencia de éste cáncer en la población femenina de 20 años y más, de acuerdo a los datos ofrecidos en los [Anuarios Estadísticos de Salud del MINSAP](#) en las ediciones de 2010 al 2019.

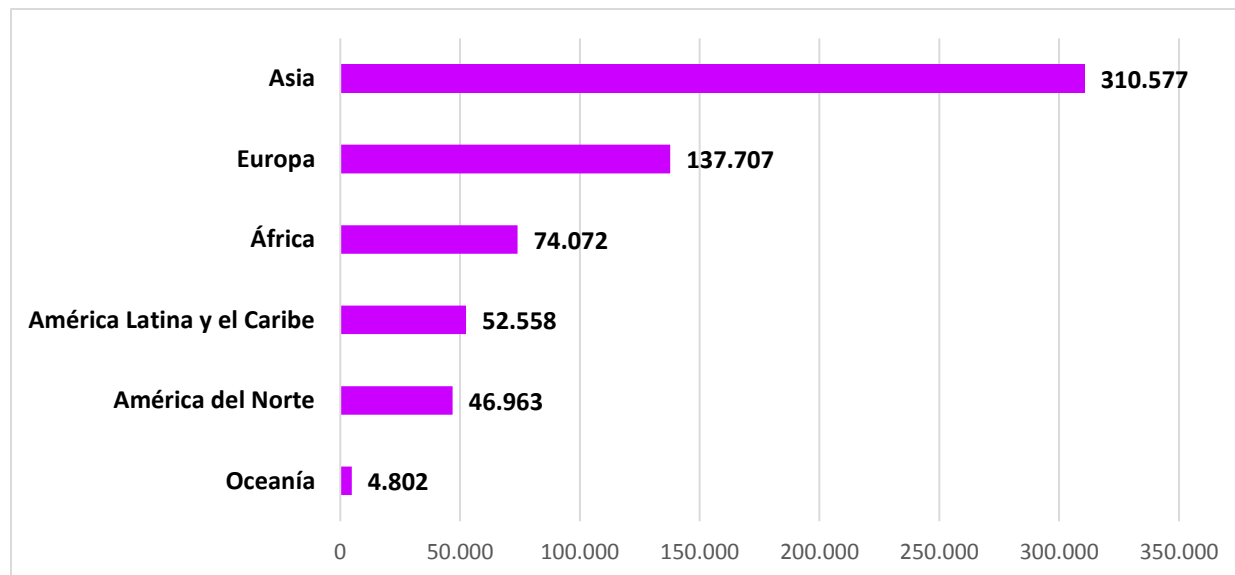
Posteriormente se ofrece la bibliografía consultada para la elaboración del boletín.

Lic. Sonia Santana Arroyo
Servicio Diseminación Selectiva Información (DSI)
Biblioteca Médica Nacional
Cuba

MUNDIAL

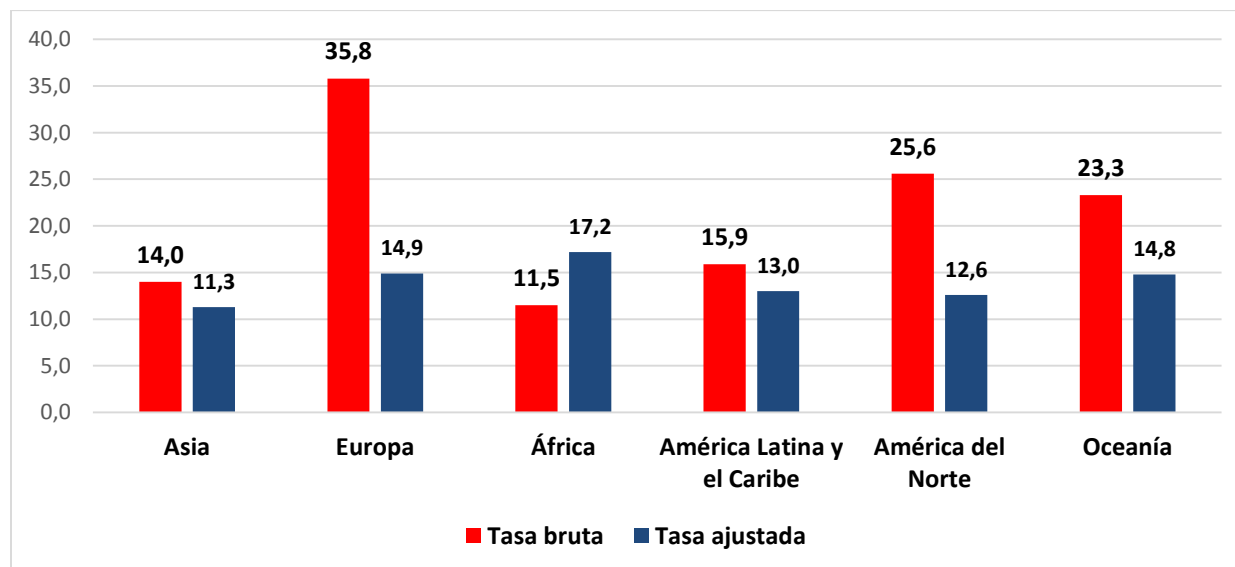
MORTALIDAD

Gráfico 1. Número estimado de muertes por cáncer mama, sexo femenino, todas las edades, por continentes. 2018



Fuente: International Agency for Research on Cancer. Global Cancer Observatory: Cancer Today. Estimated number of deaths in 2018, breast, females, all ages. https://gco.iarc.fr/today/online-analysis-table?v=2018&mode=population&mode_population=continents&population=900&populations=900&key=asr&sex=2&cancer=20&type=1&statistic=1&prevalence=0&population_group=0&ages_group%5B%5D=0&ages_group%5B%5D=17&group_cancer=1&include_nmsc=1&include_nmsc_other=1

Gráfico 2. Tasa de mortalidad bruta y ajustada por edad para cáncer de mama, sexo femenino, por continentes. 2018

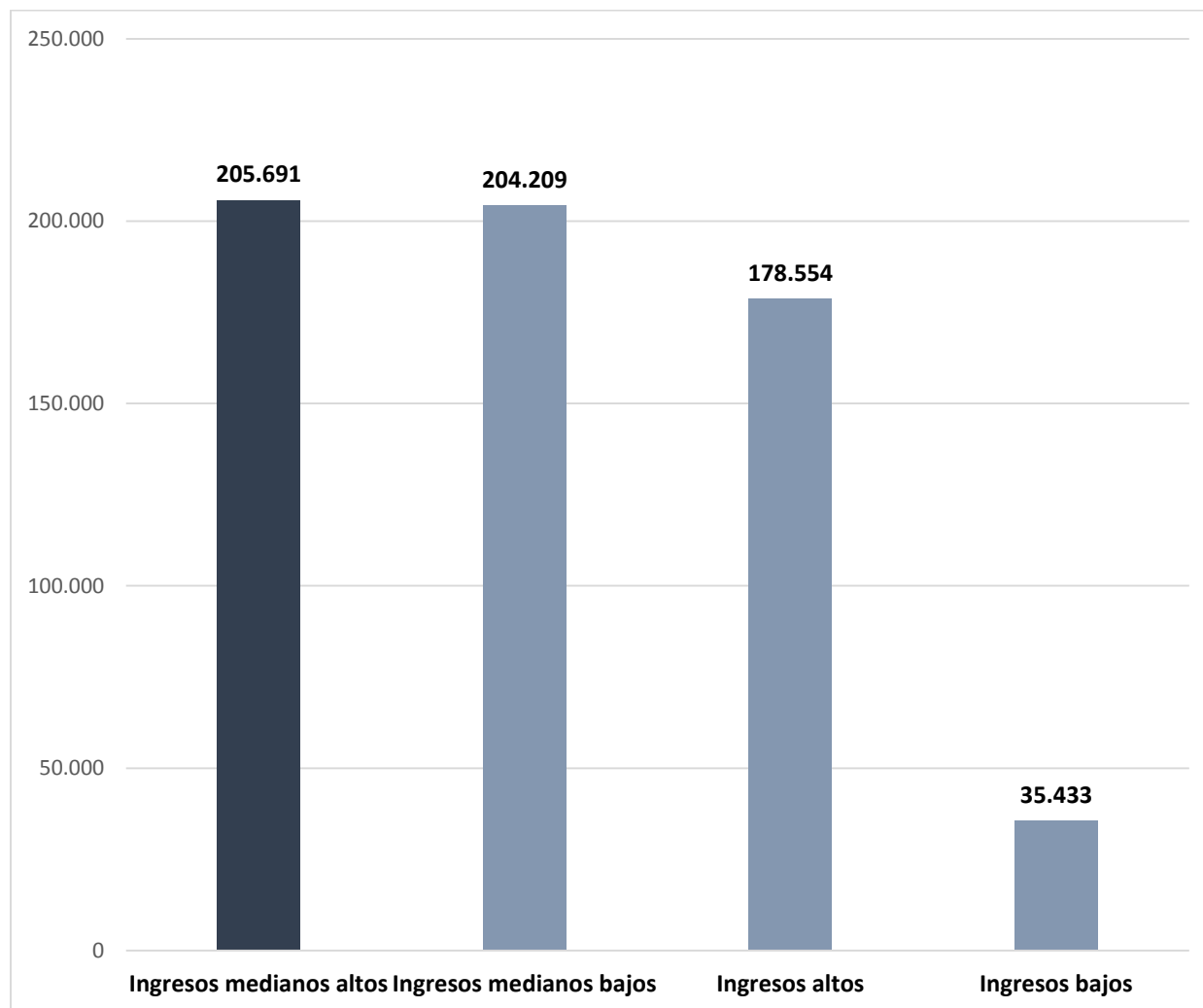


Nota: Tasas brutas y ajustadas por edad por 100 000 habitantes. Las tasas ajustadas por edad se calculan utilizando el método directo y la población estándar mundial.

Fuente: International Agency for Research on Cancer. Global Cancer Observatory: Cancer Today. Estimated number of deaths in 2018, corpus uteri, females, all age.

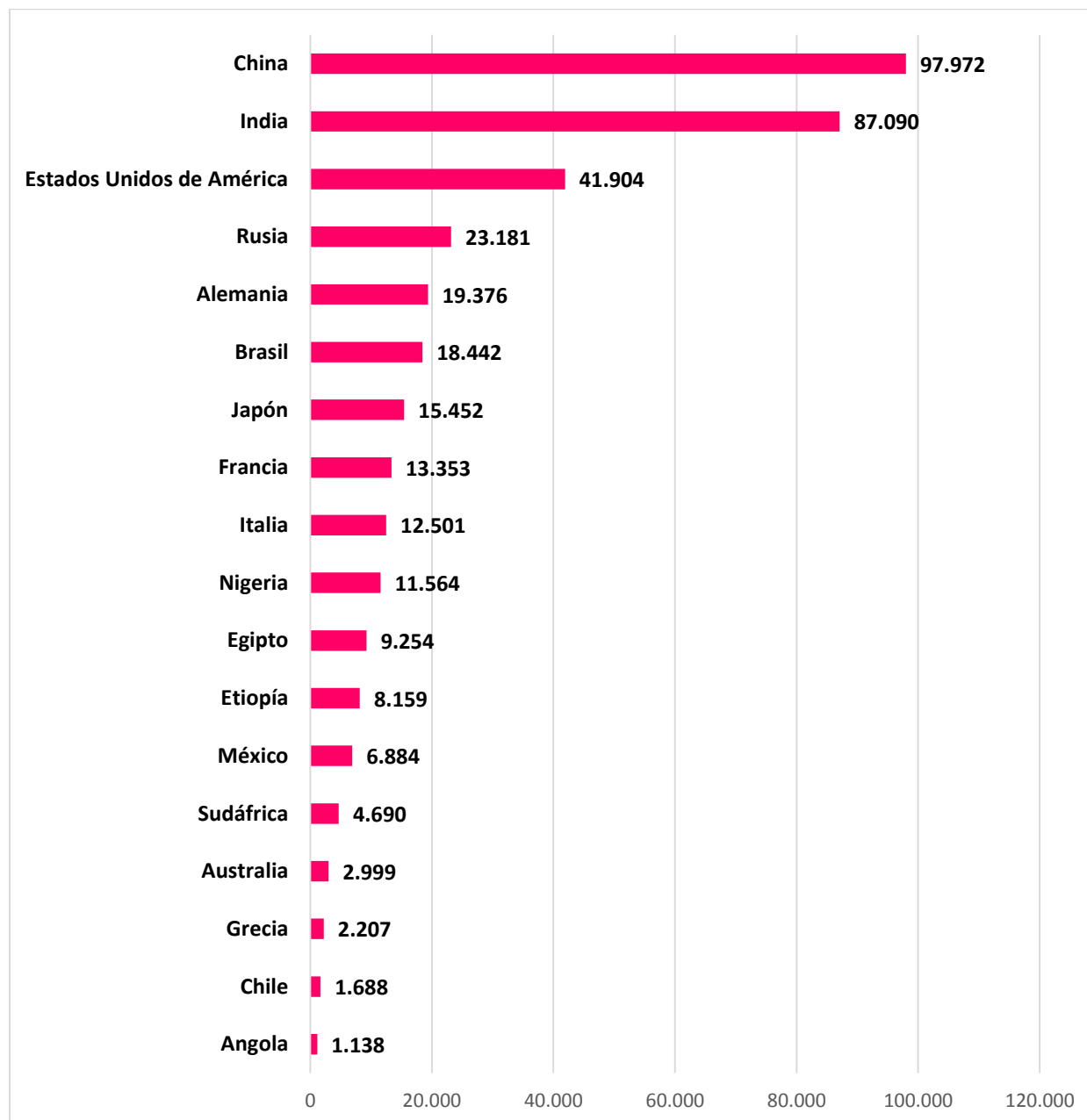
https://qco.iarc.fr/today/online-analysis-table?v=2018&mode=population&mode_population=continents&population=900&populations=900&key=asr&sex=2&cancer=20&type=1&statistic=1&prevalence=0&population_group=0&ages_group%5B%5D=0&ages_group%5B%5D=17&group_cancer=1&include_nmsc=1&include_nmsc_other=1

Gráfico 3. Número estimado de muertes por cáncer de mama, sexo femenino, todas las edades, en países de ingresos bajos, medianos y altos. 2018



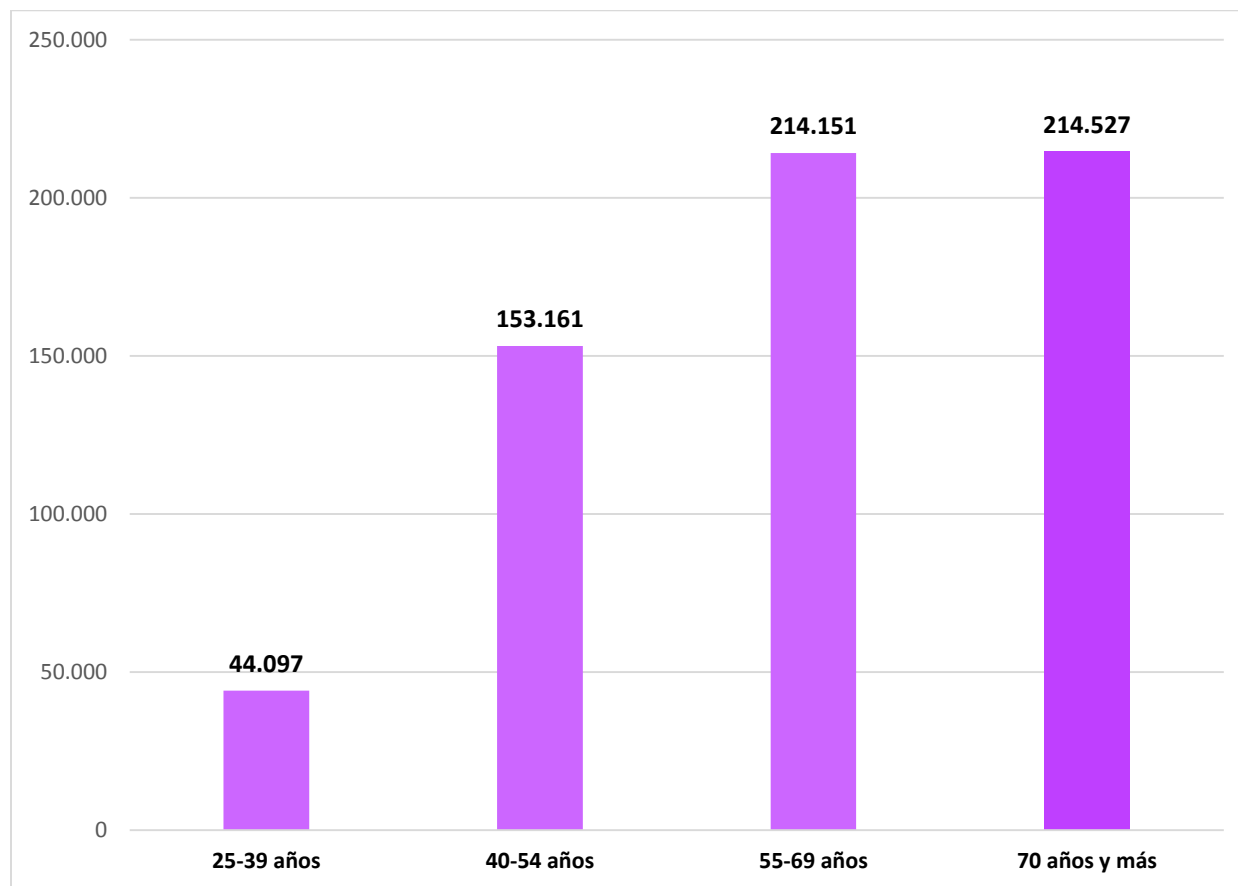
Fuente: International Agency for Research on Cancer. Global Cancer Observatory: Cancer Today. Estimated number of deaths in 2018, breast, females, all ages. https://qco.iarc.fr/today/online-analysis-table?v=2018&mode=population&mode_population=income&population=900&populations=900&key=asr&sex=2&cancer=20&type=1&statistic=1&prevalence=0&population_group=0&ages_group%5B%5D=0&ages_group%5B%5D=17&group_cancer=1&include_nmsc=1&include_nmsc_other=1

Gráfico 4. Número estimado de muertes por cáncer de mama, sexo femenino, todas las edades, en países seleccionados. 2018



Fuente: International Agency for Research on Cancer. Global Cancer Observatory: Cancer Today. Estimated number of deaths in 2018, corpus uteri, females, all ages. https://gco.iarc.fr/today/online-analysis-table?v=2018&mode=population&mode_population=countries&population=900&populations=900&key=asr&sex=2&cancer=20&type=1&statistic=1&prevalence=0&population_group=0&ages_group%5B%5D=0&ages_group%5B%5D=17&group_cancer=1&include_nmsc=1&include_nmsc_other=1

Gráfico 5. Número estimado de muertes por cáncer de mama, sexo femenino, según grupo de edad, en todo el mundo. 2018



Fuente: International Agency for Research on Cancer. Global Cancer Observatory: Cancer Today. Estimated number of deaths in 2018, breast, females, ages 25-39. https://gco.iarc.fr/today/online-analysis-table?v=2018&mode=population&mode_population=countries&population=900&populations=900&key=asr&sex=2&cancer=20&type=1&statistic=1&prevalence=0&population_group=0&ages_group%5B%5D=5&ages_group%5B%5D=7&group_cancer=1&include_nmsc=1&include_nmsc_other=1

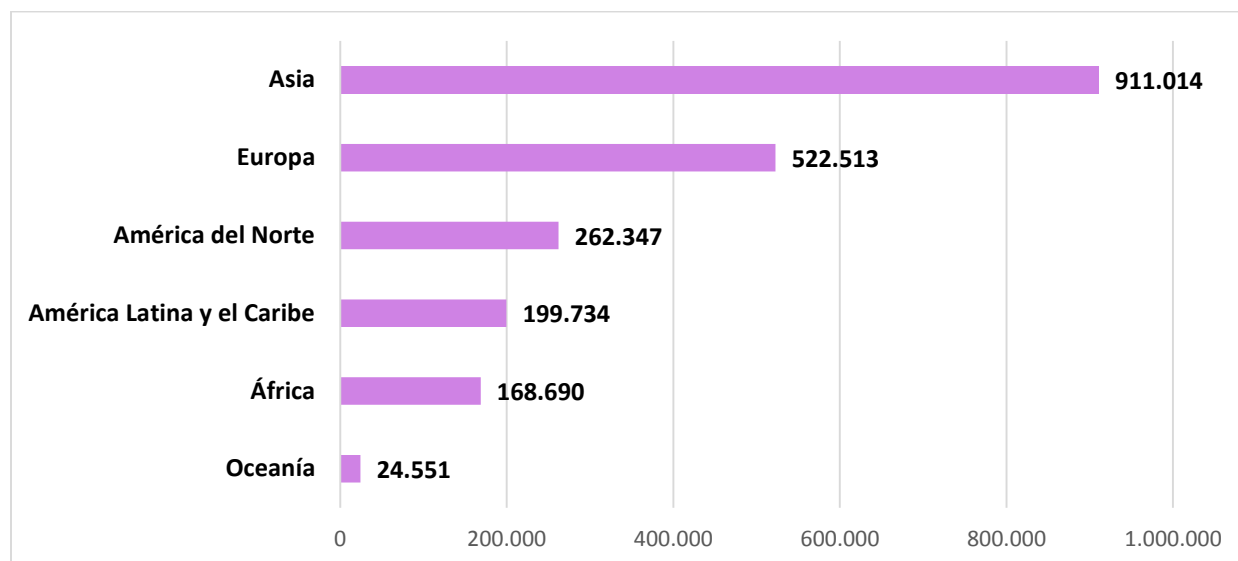
International Agency for Research on Cancer. Global Cancer Observatory: Cancer Today. Estimated number of deaths in 2018, breast, females, ages 40-54. https://gco.iarc.fr/today/online-analysis-table?v=2018&mode=population&mode_population=countries&population=900&populations=900&key=asr&sex=2&cancer=20&type=1&statistic=1&prevalence=0&population_group=0&ages_group%5B%5D=8&ages_group%5B%5D=10&group_cancer=1&include_nmsc=1&include_nmsc_other=1

International Agency for Research on Cancer. Global Cancer Observatory: Cancer Today. Estimated number of deaths in 2018, breast, females, ages 55-69. https://gco.iarc.fr/today/online-analysis-table?v=2018&mode=population&mode_population=countries&population=900&populations=900&key=asr&sex=2&cancer=20&type=1&statistic=1&prevalence=0&population_group=0&ages_group%5B%5D=11&ages_group%5B%5D=13&group_cancer=1&include_nmsc=1&include_nmsc_other=1

International Agency for Research on Cancer. Global Cancer Observatory: Cancer Today. Estimated number of deaths in 2018, breast, females, ages 70+. https://gco.iarc.fr/today/online-analysis-table?v=2018&mode=population&mode_population=countries&population=900&populations=900&key=asr&sex=2&cancer=20&type=1&statistic=1&prevalence=0&population_group=0&ages_group%5B%5D=14&ages_group%5B%5D=17&group_cancer=1&include_nmsc=1&include_nmsc_other=1

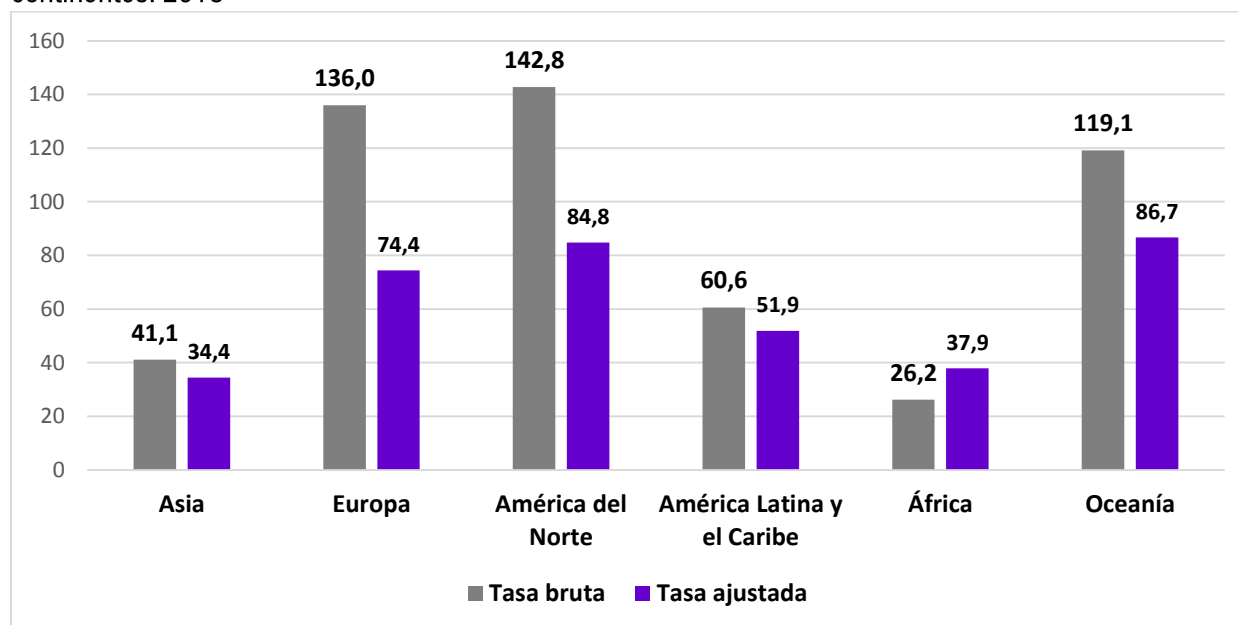
MORBILIDAD

Gráfico 6. Número estimado de casos nuevos de cáncer de mama, sexo femenino, todas las edades, por continentes. 2018



Fuente: International Agency for Research on Cancer. Global Cancer Observatory: Cancer Today. Estimated number of new cases in 2018, breast, females, all ages. https://gco.iarc.fr/today/online-analysis-table?v=2018&mode=population&mode_population=continents&population=900&populations=900&key=asr&sex=2&cancer=20&type=0&statistic=1&prevalence=0&population_group=0&ages_group%5B%5D=0&ages_group%5B%5D=17&group_cancer=1&include_nmssc=1&include_nmssc_other=1

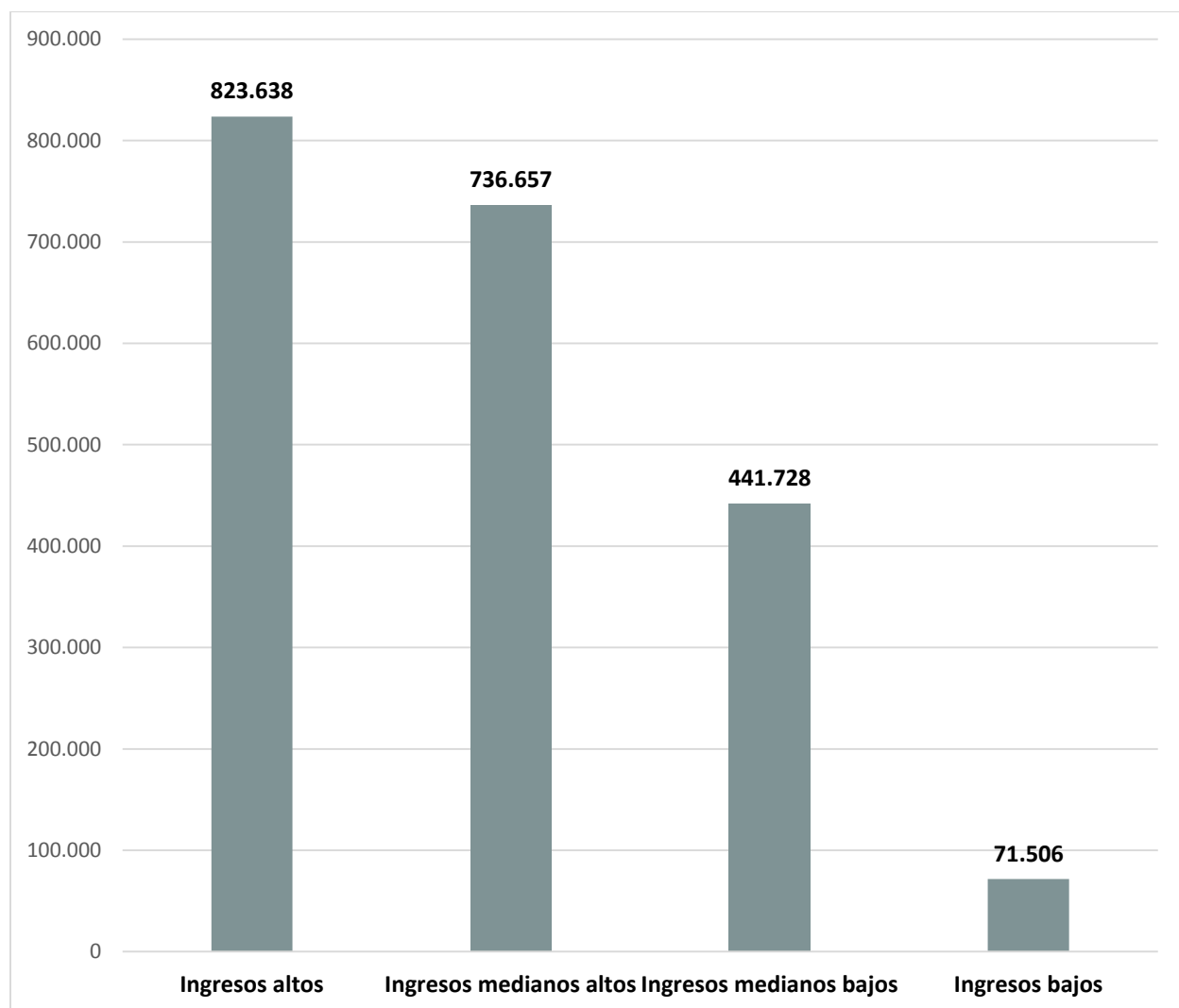
Gráfico 7. Tasa de incidencia bruta y ajustada por edad de cáncer de mama, sexo femenino, por continentes. 2018



Nota: Tasas brutas y ajustadas por edad por 100 000 habitantes. Las tasas ajustadas por edad se calculan utilizando el método directo y la población estándar mundial.

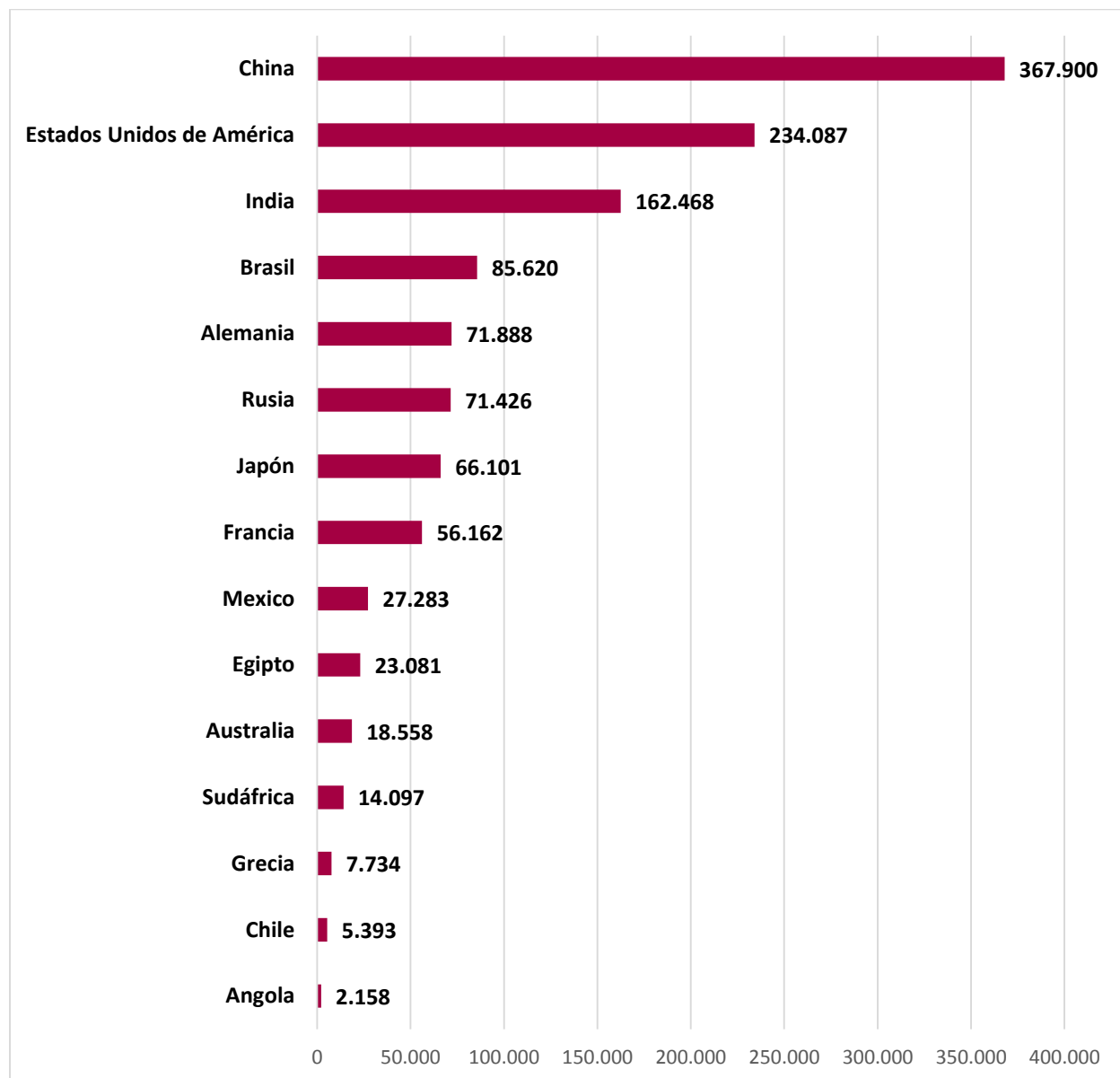
Fuente: International Agency for Research on Cancer. Global Cancer Observatory: Cancer Today. Estimated number of new cases in 2018, breast, females, all ages. https://gco.iarc.fr/today/online-analysis-table?v=2018&mode=population&mode_population=continents&population=900&populations=900&key=asr&sex=2&cancer=20&type=0&statistic=1&prevalence=0&population_group=0&ages_group%5B%5D=0&ages_group%5B%5D=17&group_cancer=1&include_nmsc=1&include_nmsc_other=1

Gráfico 8. Número estimado de casos nuevos de cáncer de mama, sexo femenino, todas las edades, en países de ingresos bajos, medianos y altos. 2018



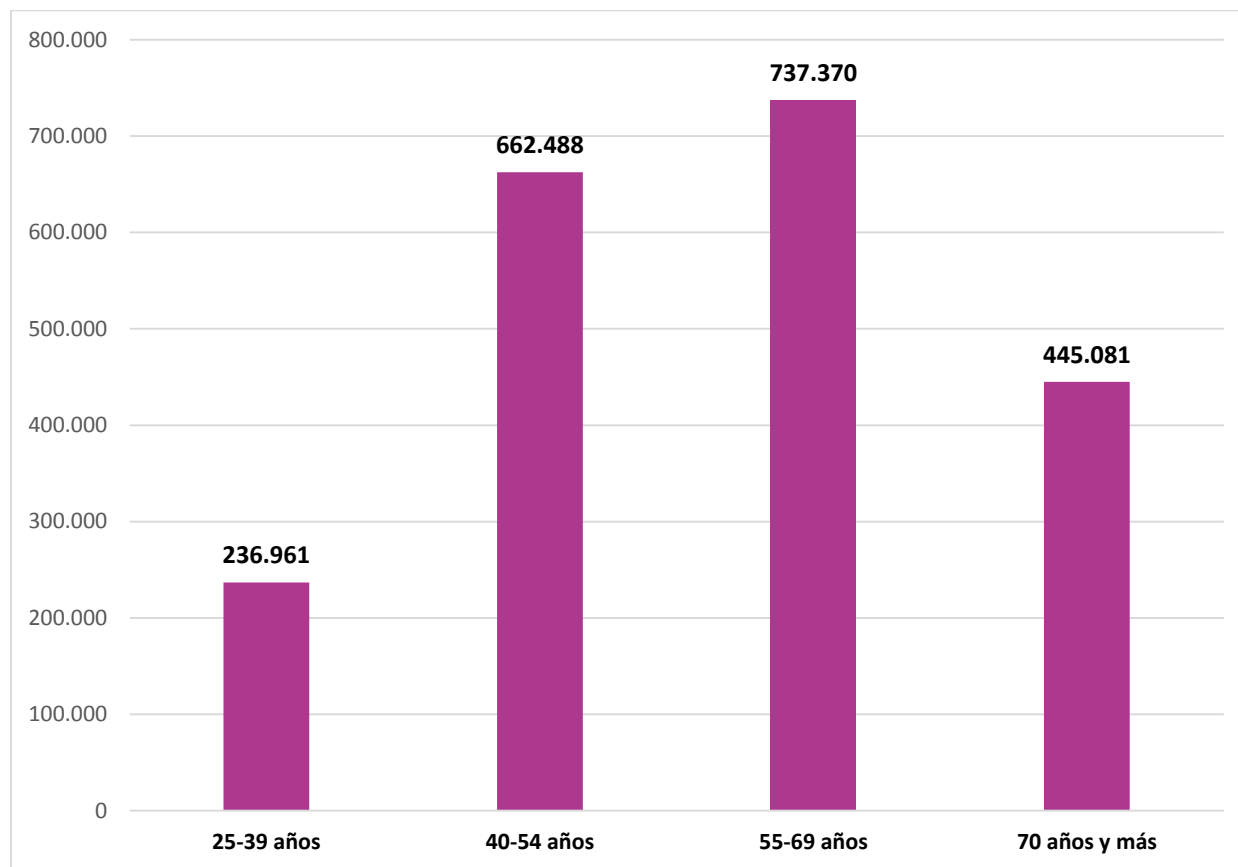
Fuente: International Agency for Research on Cancer. Global Cancer Observatory: Cancer Today. Estimated number of new cases in 2018, breast, females, all ages. https://gco.iarc.fr/today/online-analysis-table?v=2018&mode=population&mode_population=income&population=900&populations=900&key=asr&sex=2&cancer=20&type=0&statistic=1&prevalence=0&population_group=0&ages_group%5B%5D=0&ages_group%5B%5D=17&group_cancer=1&include_nmsc=1&include_nmsc_other=1

Gráfico 9. Número estimado de casos nuevos de cáncer de mama, sexo femenino, todas las edades, en países seleccionados. 2018



Fuente: International Agency for Research on Cancer. Global Cancer Observatory: Cancer Today. Estimated number of new cases in 2018, breast, females, all ages. https://gco.iarc.fr/today/online-analysis-table?v=2018&mode=population&mode_population=countries&population=900&populations=900&key=asr&sex=2&cancer=20&type=0&statistic=1&prevalence=0&population_group=0&ages_group%5B%5D=0&ages_group%5B%5D=17&group_cancer=1&include_nmsc=1&include_nmsc_other=1

Gráfico 10. Número estimado de casos nuevos de cáncer de mama, sexo femenino, por grupo de edad, en todo el mundo. 2018



Fuente: International Agency for Research on Cancer. Global Cancer Observatory: Cancer Today. Estimated number of new cases in 2018, breast, females, ages 25-39. https://gco.iarc.fr/today/online-analysis-table?v=2018&mode=population&mode_population=countries&population=900&populations=900&key=asr&sex=2&cancer=20&type=0&statistic=1&prevalence=0&population_group=0&ages_group%5B%5D=5&ages_group%5B%5D=7&group_cancer=1&include_nmsc=1&include_nmsc_other=1

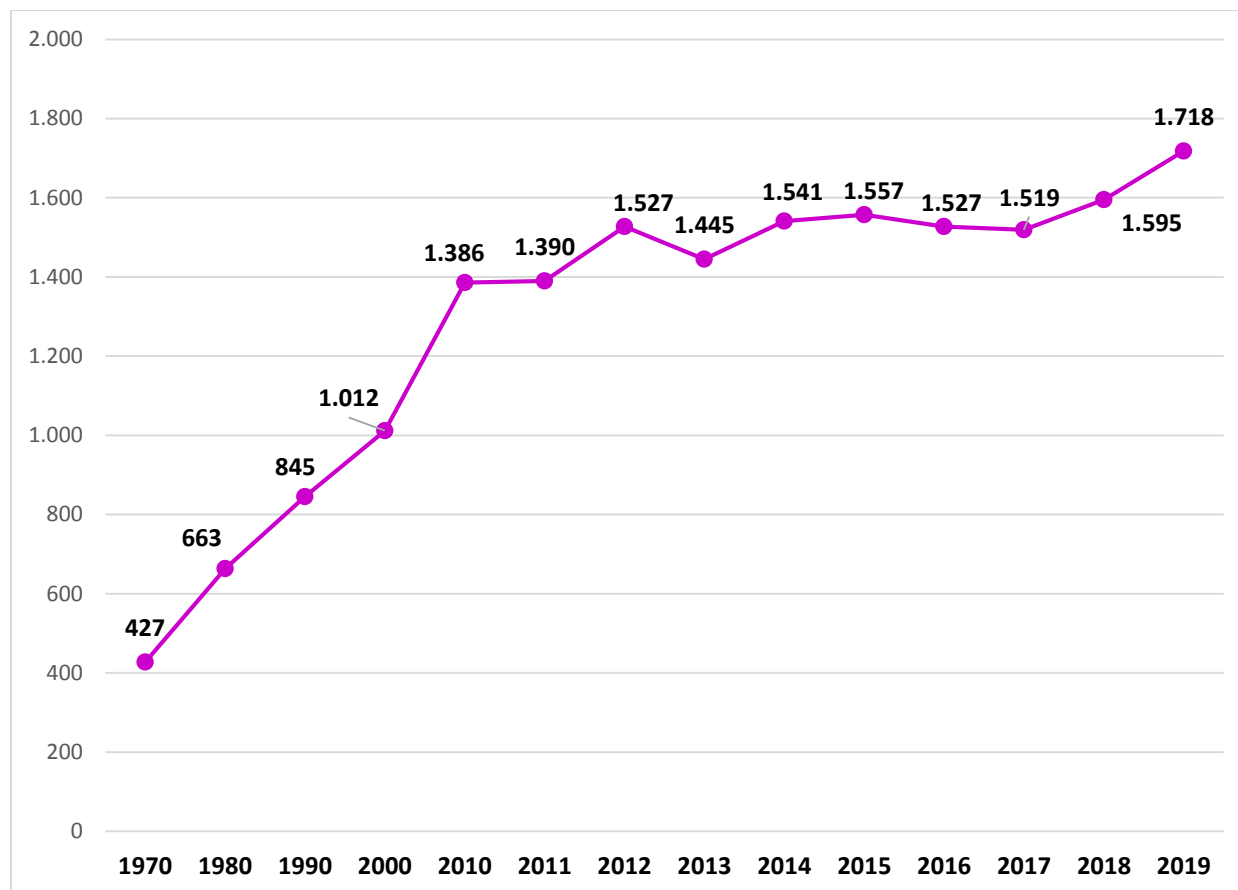
International Agency for Research on Cancer. Global Cancer Observatory: Cancer Today. Estimated number of new cases in 2018, breast, females, ages 40-54. https://gco.iarc.fr/today/online-analysis-table?v=2018&mode=population&mode_population=countries&population=900&populations=900&key=asr&sex=2&cancer=20&type=0&statistic=1&prevalence=0&population_group=0&ages_group%5B%5D=8&ages_group%5B%5D=10&group_cancer=1&include_nmsc=1&include_nmsc_other=1

International Agency for Research on Cancer. Global Cancer Observatory: Cancer Today. Estimated number of new cases in 2018, breast, females, ages 55-69. https://gco.iarc.fr/today/online-analysis-table?v=2018&mode=population&mode_population=countries&population=900&populations=900&key=asr&sex=2&cancer=20&type=0&statistic=1&prevalence=0&population_group=0&ages_group%5B%5D=11&ages_group%5B%5D=13&group_cancer=1&include_nmsc=1&include_nmsc_other=1

International Agency for Research on Cancer. Global Cancer Observatory: Cancer Today. Estimated number of new cases in 2018, breast, females, ages 70+. https://gco.iarc.fr/today/online-analysis-table?v=2018&mode=population&mode_population=countries&population=900&populations=900&key=asr&sex=2&cancer=20&type=0&statistic=1&prevalence=0&population_group=0&ages_group%5B%5D=14&ages_group%5B%5D=17&group_cancer=1&include_nmsc=1&include_nmsc_other=1

CUBA

MORTALIDAD

Gráfico 11. Número de defunciones por tumores malignos de mama, sexo femenino. 1970, 1980, 1990, 2000, 2010-2019

Fuente: Anuario Estadístico de Salud 2011. <http://files.sld.cu/bvscuba/files/2012/05/anuario-2011-e.pdf>

Anuario Estadístico de Salud 2012. http://files.sld.cu/dne/files/2013/04/anuario_2012.pdf

Anuario Estadístico de Salud 2013. <http://files.sld.cu/dne/files/2014/05/anuario-2013-esp-e.pdf>

Anuario Estadístico de Salud 2014. <http://files.sld.cu/bvscuba/files/2015/04/anuario-estadistico-de-salud-2014.pdf>

Anuario Estadístico de Salud 2015. http://files.sld.cu/dne/files/2016/04/Anuario_2015_electronico-1.pdf

Anuario Estadístico de Salud 2016.

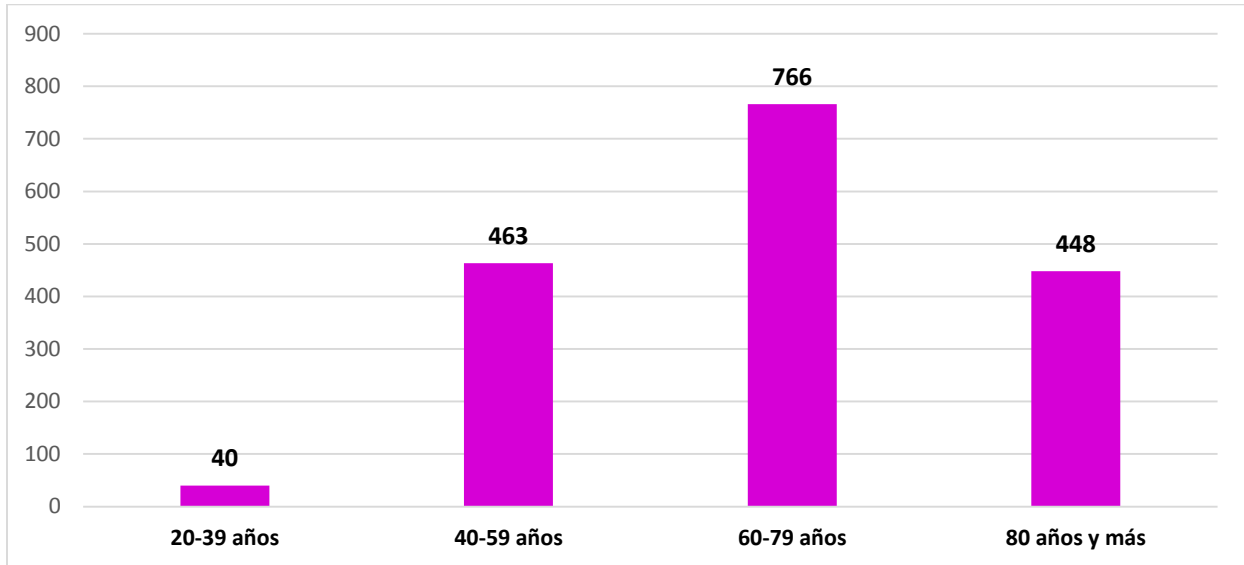
http://files.sld.cu/dne/files/2017/05/Anuario_Statistico_de_Salud_e_2016_edici%C3%B3n_2017.pdf

Anuario Estadístico de Salud 2017. <http://files.sld.cu/dne/files/2018/04/Anuario-Electronico-Espa%C3%B1ol-2017-ed-2018.pdf>

Anuario Estadístico de Salud 2018. <http://files.sld.cu/bvscuba/files/2019/04/Anuario-Electr%C3%B3nico-Espa%C3%B1ol-2018-ed-2019.pdf>

Anuario Estadístico de Salud 2019. <https://files.sld.cu/bvscuba/files/2020/05/Anuario-Electr%C3%B3nico-Espa%C3%B1ol-2019-ed-2020.pdf>

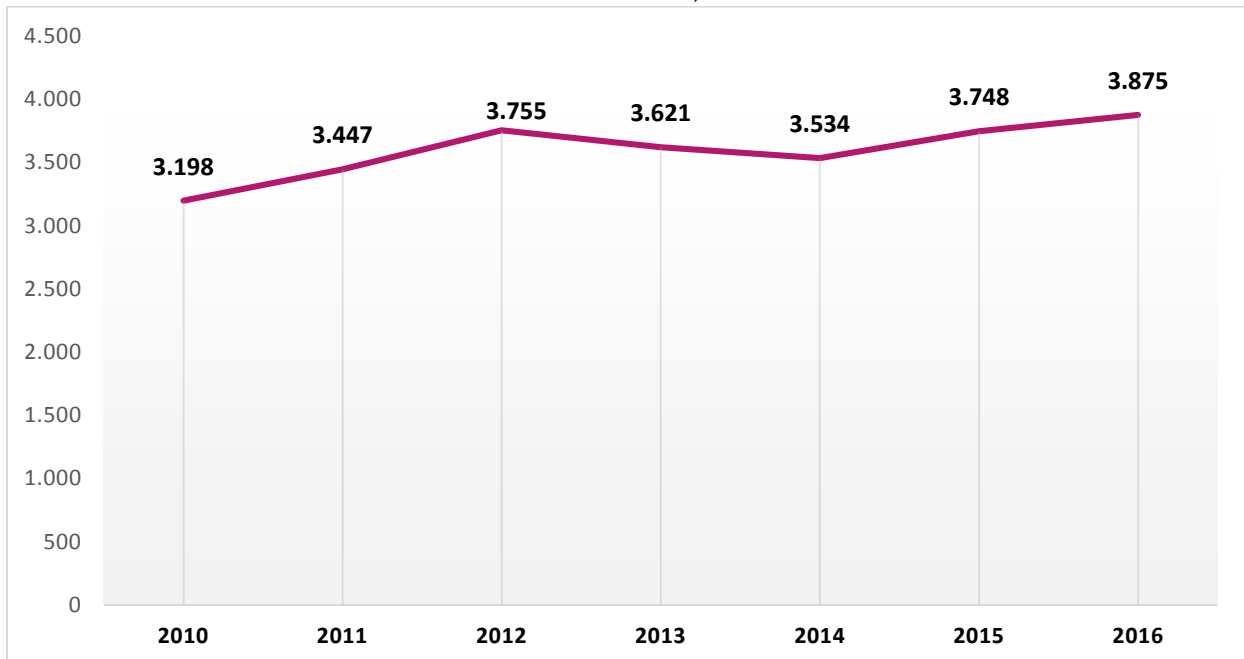
Gráfico 12. Número de defunciones por tumores malignos de mama, sexo femenino, según grupo de edad. 2019



Fuente: Anuario Estadístico de Salud 2019. <https://files.sld.cu/bvscuba/files/2020/05/Anuario-Electr%3%b3nico-Espa%3%b1ol-2019-ed-2020.pdf>

MORBILIDAD

Gráfico 13. Número de casos nuevos de cáncer de mama, sexo femenino. 2010-2016



Fuente: Anuario Estadístico de Salud 2013. <http://files.sld.cu/dne/files/2014/05/anuario-2013-esp-e.pdf>
 Anuario Estadístico de Salud 2014. <http://files.sld.cu/bvscuba/files/2015/04/anuario-estadistico-de-salud-2014.pdf>
 Anuario Estadístico de Salud 2015. http://files.sld.cu/dne/files/2016/04/Anuario_2015_electronico-1.pdf

Anuario Estadístico de Salud 2016.

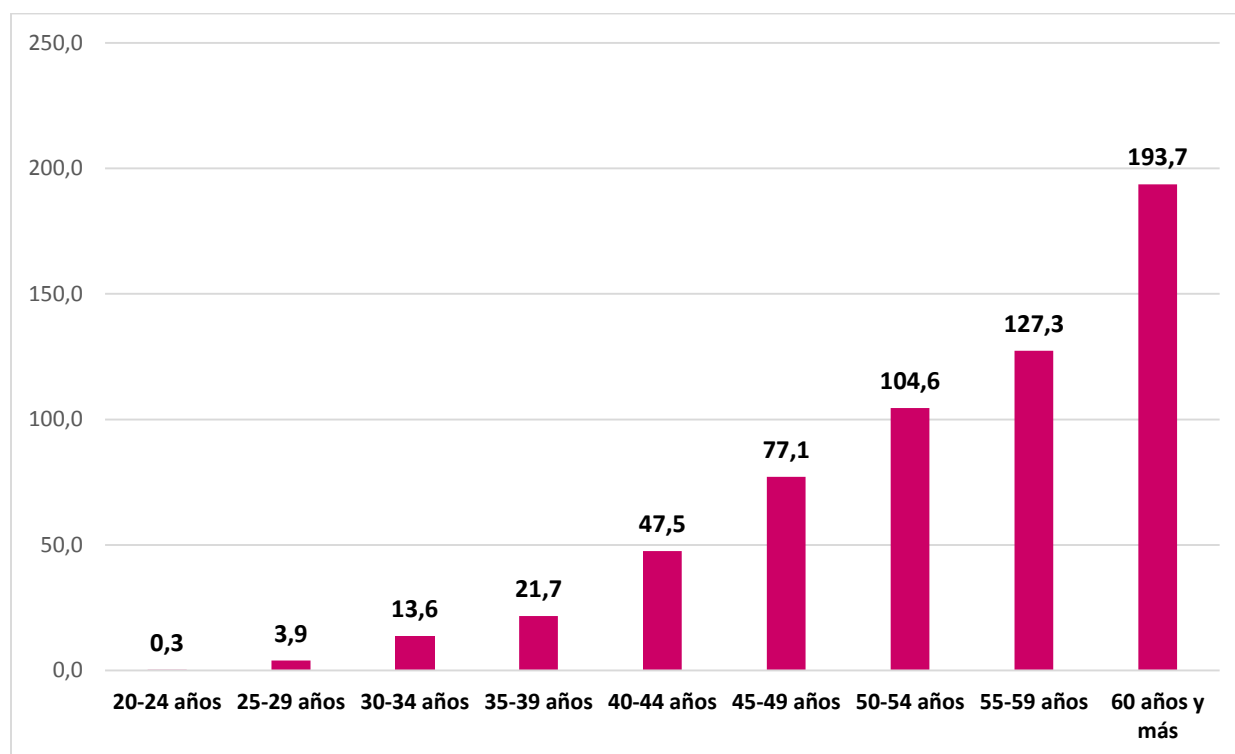
http://files.sld.cu/dne/files/2017/05/Anuario_Estad%3%ADstico_de_Salud_e_2016_edici%C3%B3n_2017.pdf

Anuario Estadístico de Salud 2017. <http://files.sld.cu/dne/files/2018/04/Anuario-Electronico-Espa%C3%B1ol-2017-ed-2018.pdf>

Anuario Estadístico de Salud 2018. <http://files.sld.cu/bvscuba/files/2019/04/Anuario-Electr%C3%B3nico-Espa%C3%B1ol-2018-ed-2019.pdf>

Anuario Estadístico de Salud 2019. <https://files.sld.cu/bvscuba/files/2020/05/Anuario-Electr%3%b3nico-Espa%3%b1ol-2019-ed-2020.pdf>

Gráfico 14. Tasa de incidencia de cáncer de mama en población femenina de 20 años y más, según grupo de edad. 2016



Nota: Tasa por 100 000 habitantes de la edad y sexo.

Fuente: Anuario Estadístico de Salud 2019. <https://files.sld.cu/bvscuba/files/2020/05/Anuario-Electr%3%b3nico-Espa%3%b1ol-2019-ed-2020.pdf>

Bibliografía

Bray F, Ferlay J, Soerjomataram I, Siegel RL, Torre LA, Jemal A. Global cancer statistics 2018: GLOBOCAN estimates of incidence and mortality worldwide for 36 cancers in 185 countries. *CA Cancer J Clin* [Internet]. 2018 [citado 14 Oct 2020];68(6):[aprox. 31 p.]. Disponible en: <https://onlinelibrary.wiley.com/doi/pdf/10.3322/caac.21492>

Cuba. Ministerio de Salud Pública. Dirección Nacional de Estadísticas. Anuario Estadístico de Salud 2010 [Internet]. La Habana: MINSAP; 2011 [citado 14 Oct 2020]. Disponible en: <http://files.sld.cu/dne/files/2011/04/anuario-2010-e-sin-graficos1.pdf>

Cuba. Ministerio de Salud Pública. Dirección Nacional de Estadísticas. Anuario Estadístico de Salud 2011 [Internet]. La Habana: MINSAP; 2012 [citado 14 Oct 2020]. Disponible en: <http://files.sld.cu/bvscuba/files/2012/05/anuario-2011-e.pdf>

Cuba. Ministerio de Salud Pública. Dirección Nacional de Estadísticas. Anuario Estadístico de Salud 2012 [Internet]. La Habana: MINSAP; 2013 [citado 14 Oct 2020]. Disponible en: http://files.sld.cu/dne/files/2013/04/anuario_2012.pdf

Cuba. Ministerio de Salud Pública. Dirección Nacional de Estadísticas. Anuario Estadístico de Salud 2013 [Internet]. La Habana: MINSAP; 2014 [citado 14 Oct 2020]. Disponible en: <http://files.sld.cu/dne/files/2014/05/anuario-2013-esp-e.pdf>

Cuba. Ministerio de Salud Pública. Dirección Nacional de Estadísticas. Anuario Estadístico de Salud 2014 [Internet]. La Habana: MINSAP; 2015 [citado 14 Oct 2020]. Disponible en: <http://files.sld.cu/bvscuba/files/2015/04/anuario-estadistico-de-salud-2014.pdf>

Cuba. Ministerio de Salud Pública. Dirección Nacional de Estadísticas. Anuario Estadístico de Salud 2015 [Internet]. La Habana: MINSAP; 2016 [citado 14 Oct 2020]. Disponible en: http://files.sld.cu/dne/files/2016/04/Anuario_2015_electronico-1.pdf

Cuba. Ministerio de Salud Pública. Dirección Nacional de Estadísticas. Anuario Estadístico de Salud 2016 [Internet]. La Habana: MINSAP; 2017 [citado 14 Oct 2020]. Disponible en: http://files.sld.cu/dne/files/2017/05/Anuario_Statistico_de_Salud_e_2016_edici%C3%B3n_2017.pdf

Cuba. Ministerio de Salud Pública. Dirección Nacional de Estadísticas. Anuario Estadístico de Salud 2017 [Internet]. La Habana: MINSAP; 2018 [citado 14 Oct 2020]. Disponible en: <http://files.sld.cu/dne/files/2018/04/Anuario-Electronico-Espa%C3%B1ol-2017-ed-2018.pdf>

Cuba. Ministerio de Salud Pública. Dirección Nacional de Estadísticas. Anuario Estadístico de Salud 2018 [Internet]. La Habana: MINSAP; 2019 [citado 14 Oct 2020]. Disponible en: <http://files.sld.cu/bvscuba/files/2019/04/Anuario-Electr%C3%B3nico-Espa%C3%B1ol-2018-ed-2019.pdf>

Cuba. Ministerio de Salud Pública. Dirección Nacional de Estadísticas. Anuario Estadístico de Salud 2019 [Internet]. La Habana: MINSAP; 2020 [citado 14 Oct 2020]. Disponible en: <https://files.sld.cu/bvscuba/files/2020/05/Anuario-Electr%C3%B3nico-Espa%C3%B1ol-2019-ed-2020.pdf>

Global Cancer Observatory [Internet]. Lyon, France: IARC; c2019 [citado 14 Oct 2020]. Disponible en: <https://gco.iarc.fr/today/home>

Dirección: 23 esq. N. Vedado, La Habana. Cuba | Teléfono: (53) 78350022 |
 Email: maria.carmen@infomed.sld.cu | Directora: Lic. Yanet Lujardo Escobar
 | Edición y Compilación: Lic. Sonia Santana Arroyo | Diseño/Composición:
 Téc. Beatriz Aguirre Rodríguez © 2014-2020