



CÁNCER DE ÚTERO. ESTADÍSTICAS MUNDIALES

Este boletín deberá citarse como:

Cuba. Centro Nacional de Información de Ciencias Médicas. Biblioteca Médica Nacional. Cáncer de Útero. Estadísticas Mundiales. Factográfico salud [Internet]. 2020 Ago [citado Día Mes Año];6(8):[aprox. 12 p.]. Disponible en: <http://files.sld.cu/bmn/files/2020/09/factografico-de-salud-agosto-2020.pdf>

Reseña

Según el [Observatorio Mundial del Cáncer](#) (GCO, por sus siglas en inglés), el cáncer de cuerpo uterino se ubica como el [sexto diagnosticado con mayor frecuencia](#) y [la décimo cuarta causa de muerte por cáncer](#) en mujeres a nivel global, con un estimado de 382 069 nuevos casos y 89 929 defunciones en 2018.

El boletín factográfico de salud ofrece, en su edición del mes de agosto de 2020, las estadísticas actualizadas sobre mortalidad y morbilidad por cáncer de cuerpo uterino en todo el mundo y en Cuba de acuerdo a los datos proporcionados por el [GCO](#) y el [Ministerio de Salud Pública de Cuba \(MINSAP\)](#).

El boletín presenta, la mortalidad y morbilidad mundial por esta enfermedad según: continentes, nivel de ingreso de países, grupos de edad y países seleccionados, para lo cual se tomaron los últimos datos disponibles en [Cancer Today](#) dentro de la plataforma interactiva basada en la web del [Observatorio Mundial del Cáncer](#).

De Cuba se expone el número de defunciones por tumores malignos de otras partes del útero y las no especificadas; los casos nuevos por cáncer de cuerpo uterino; así como la incidencia de éste cáncer en la población femenina de 20 años y más, de acuerdo a los datos ofrecidos en los [Anuarios Estadísticos de Salud del MINSAP](#) en las ediciones de 2010 al 2019.

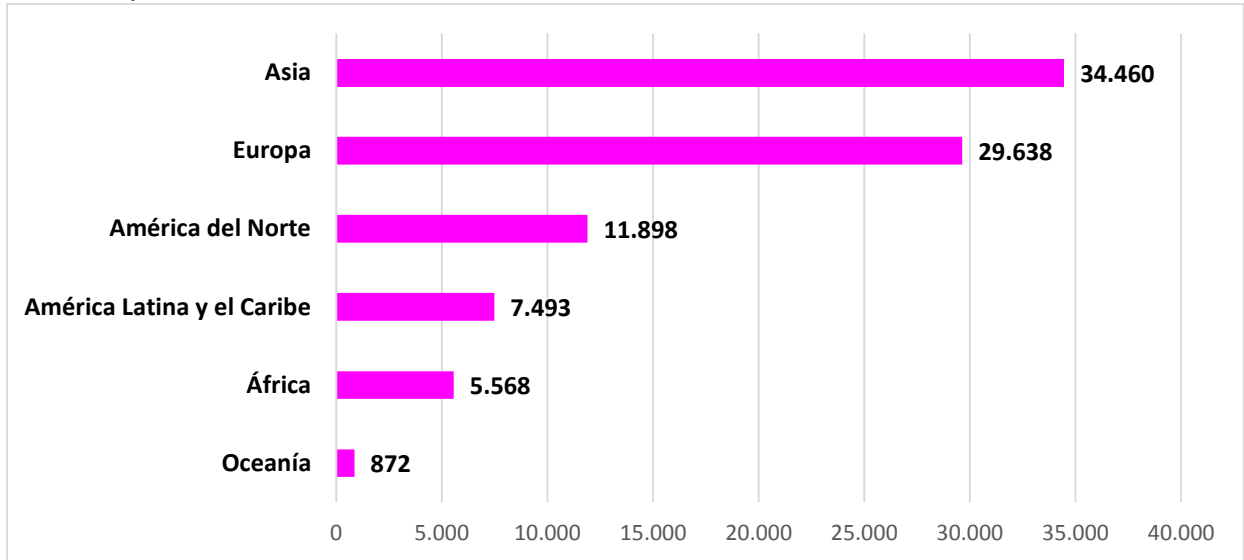
Posteriormente se ofrece la bibliografía consultada para la elaboración del boletín.

Lic. Sonia Santana Arroyo
Servicio Diseminación Selectiva Información (DSI)
Biblioteca Médica Nacional | Cuba

MUNDIAL

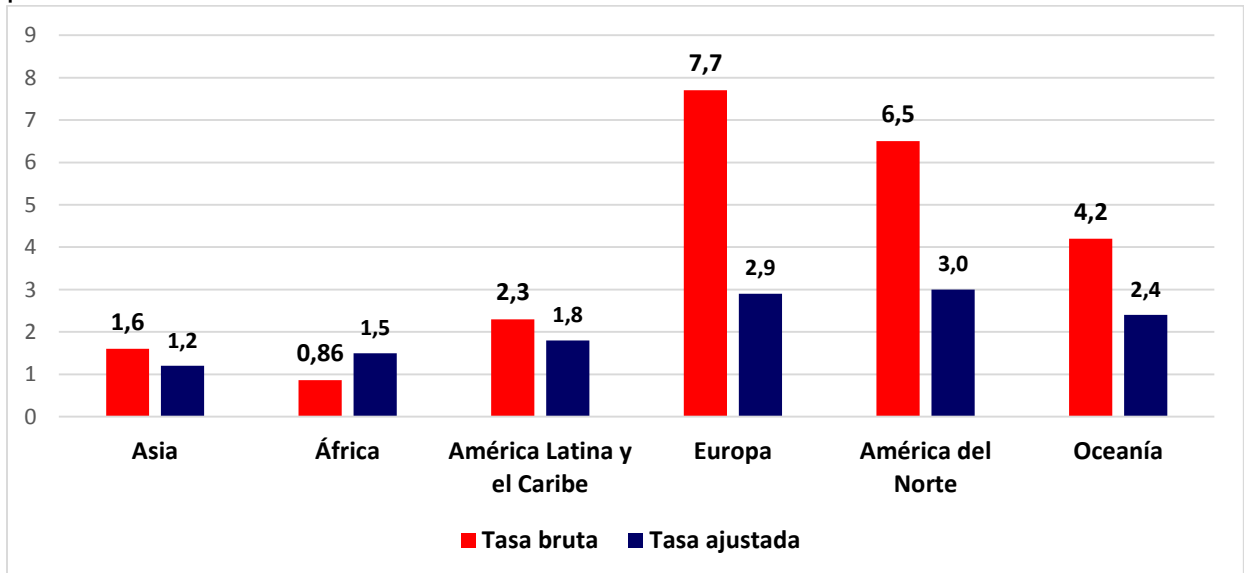
MORTALIDAD

Gráfico 1. Número estimado de muertes por cáncer de cuerpo uterino, todas las edades, por continentes. 2018



Fuente: International Agency for Research on Cancer. Global Cancer Observatory: Cancer Today. Estimated number of deaths in 2018, corpus uteri, females, all ages. https://gco.iarc.fr/today/online-analysis-table?v=2018&mode=population&mode_population=continents&population=900&populations=900&key=asr&sex=2&cancer=24&type=1&statistic=1&prevalence=0&population_group=0&ages_group%5B%5D=0&ages_group%5B%5D=17&group_cancer=1&include_nmsc=1&include_nmsc_other=1

Gráfico 2. Tasa de mortalidad bruta y ajustada por edad para cáncer de cuerpo uterino, por continentes. 2018

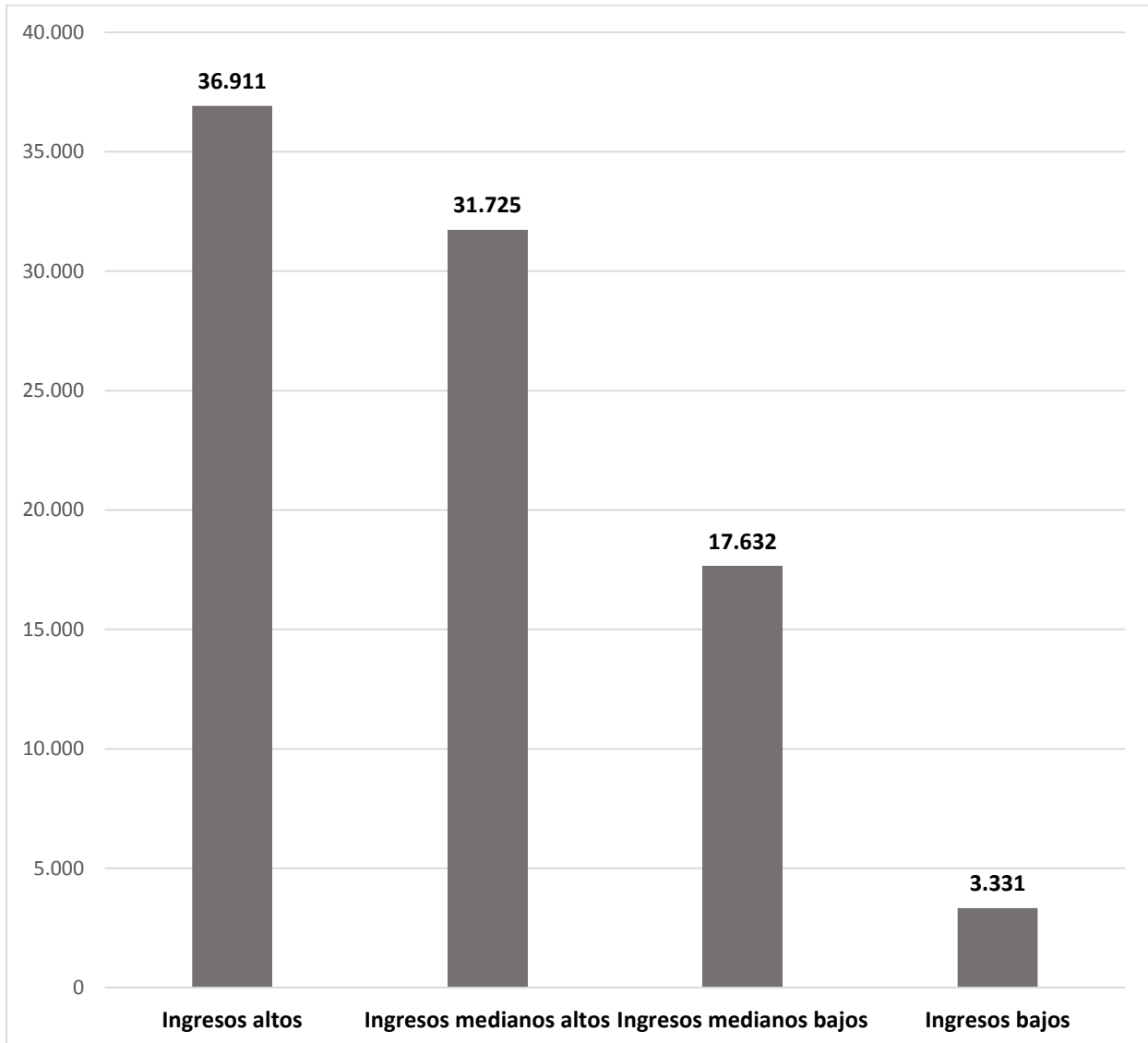


Nota: Tasas brutas y ajustadas por edad por 100 000 habitantes. Las tasas ajustadas por edad se calculan utilizando el método directo y la población estándar mundial.

Fuente: International Agency for Research on Cancer. Global Cancer Observatory: Cancer Today. Estimated number of deaths in 2018, corpus uteri, females, all age.

https://gco.iarc.fr/today/online-analysis-table?v=2018&mode=population&mode_population=continents&population=900&populations=900&key=asr&sex=2&cancer=24&type=1&statistic=1&prevalence=0&population_group=0&ages_group%5B%5D=0&ages_group%5B%5D=17&group_cancer=1&include_nmsc=1&include_nmsc_other=1

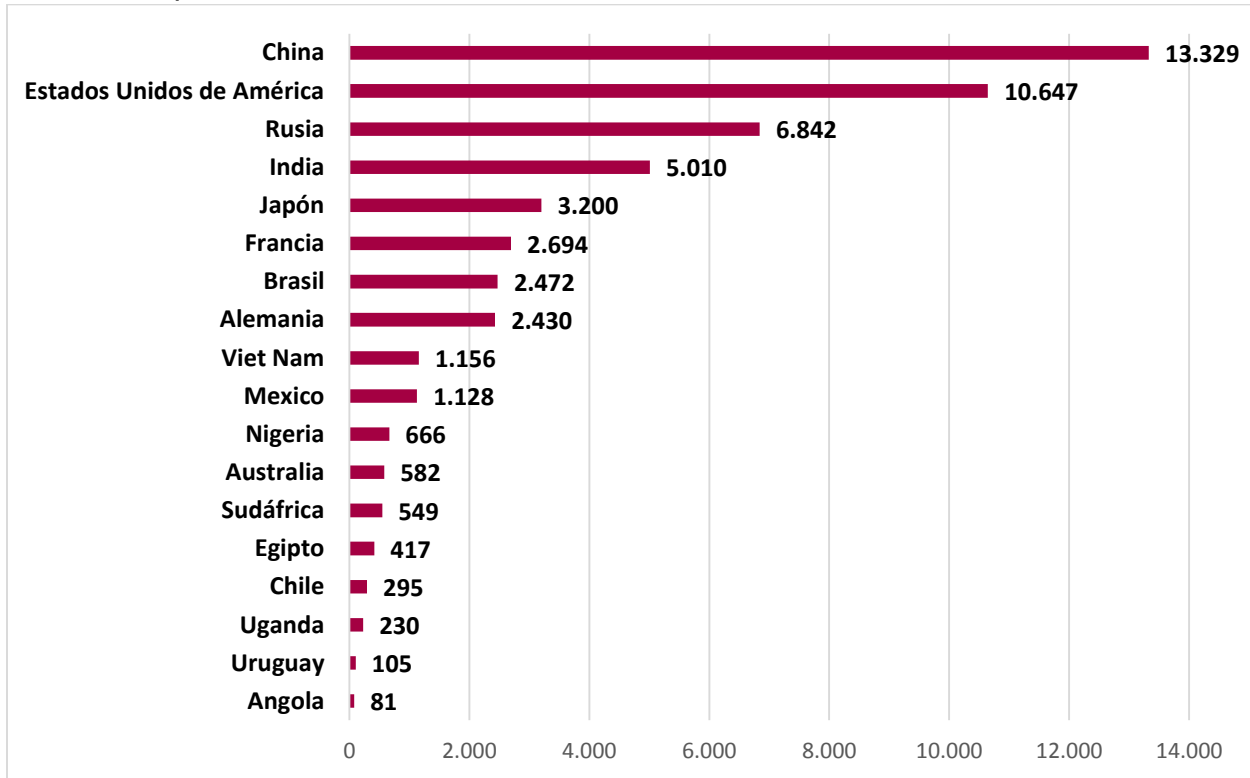
Gráfico 3. Número estimado de muertes por cáncer de cuerpo uterino, todas las edades, en países de ingresos bajos, medianos y altos. 2018



Fuente: International Agency for Research on Cancer. Global Cancer Observatory: Cancer Today. Estimated number of deaths in 2018, corpus uteri, females, all age. https://gco.iarc.fr/today/online-analysis-table?v=2018&mode=population&mode_population=income&population=900&populations=900&key=asr&sex=2&cancer=24&type=1&statistic=1&prevalence=0&population_group=0&ages_group%5B%5D=0&ages_group%5B%5D=17&group_cancer=1&include_nmsc=1&include_nmsc_other=1

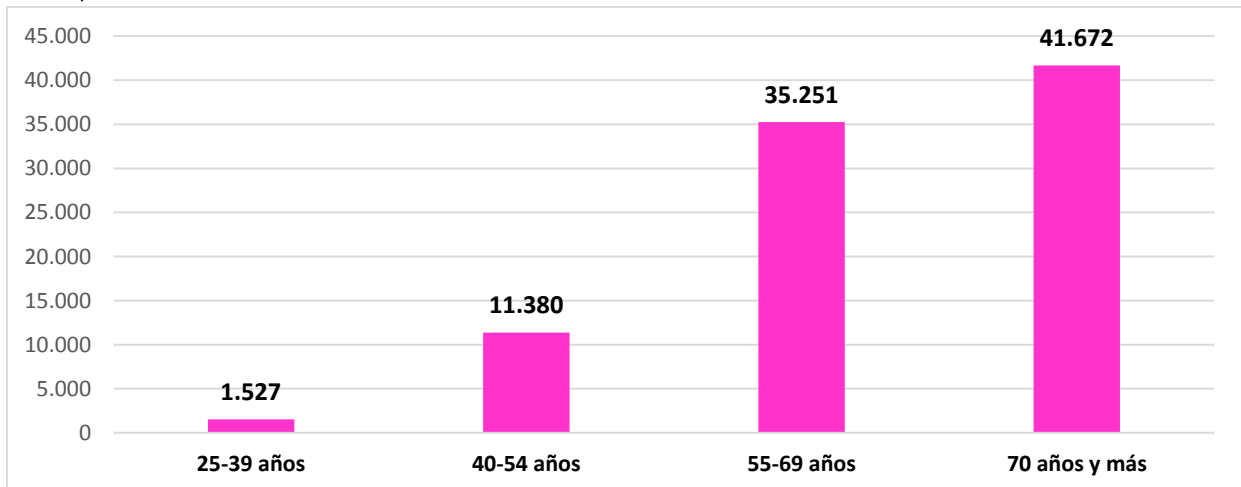
https://gco.iarc.fr/today/online-analysis-table?v=2018&mode=population&mode_population=income&population=900&populations=900&key=asr&sex=2&cancer=24&type=1&statistic=1&prevalence=0&population_group=0&ages_group%5B%5D=0&ages_group%5B%5D=17&group_cancer=1&include_nmsc=1&include_nmsc_other=1

Gráfico 4. Número estimado de muertes por cáncer de cuerpo uterino, todas las edades, en países seleccionados. 2018



Fuente: International Agency for Research on Cancer. Global Cancer Observatory: Cancer Today. Estimated number of deaths in 2018, corpus uteri, females, all ages. https://gco.iarc.fr/today/online-analysis-table?v=2018&mode=population&mode_population=countries&population=900&populations=900&key=asr&sex=2&cancer=24&type=1&statistic=1&prevalence=0&population_group=0&ages_group%5B%5D=0&ages_group%5B%5D=17&group_cancer=1&include_nmssc=1&include_nmssc_other=1

Gráfico 5. Número estimado de muertes por cáncer de cuerpo uterino según grupo de edad, en todo el mundo. 2018



Fuente: International Agency for Research on Cancer. Global Cancer Observatory: Cancer Today. Estimated number of deaths in 2018, corpus uteri, females, ages 25-39. <https://gco.iarc.fr/today/online-analysis->

[table?v=2018&mode=population&mode_population=countries&population=900&populations=900&key=asr&sex=2&cancer=24&type=1&statistic=1&prevalence=0&population_group=0&ages_group%5B%5D=5&ages_group%5B%5D=7&group_cancer=1&include_nmsc=1&include_nmsc_other=1](https://gco.iarc.fr/today/online-analysis-table?v=2018&mode=population&mode_population=countries&population=900&populations=900&key=asr&sex=2&cancer=24&type=1&statistic=1&prevalence=0&population_group=0&ages_group%5B%5D=5&ages_group%5B%5D=7&group_cancer=1&include_nmsc=1&include_nmsc_other=1)

International Agency for Research on Cancer. Global Cancer Observatory: Cancer Today. Estimated number of deaths in 2018, corpus uteri, females, ages 40-54. https://gco.iarc.fr/today/online-analysis-table?v=2018&mode=population&mode_population=countries&population=900&populations=900&key=asr&sex=2&cancer=24&type=1&statistic=1&prevalence=0&population_group=0&ages_group%5B%5D=8&ages_group%5B%5D=10&group_cancer=1&include_nmsc=1&include_nmsc_other=1

International Agency for Research on Cancer. Global Cancer Observatory: Cancer Today. Estimated number of deaths in 2018, corpus uteri, females, ages 55-69. https://gco.iarc.fr/today/online-analysis-table?v=2018&mode=population&mode_population=countries&population=900&populations=900&key=asr&sex=2&cancer=24&type=1&statistic=1&prevalence=0&population_group=0&ages_group%5B%5D=11&ages_group%5B%5D=13&group_cancer=1&include_nmsc=1&include_nmsc_other=1

International Agency for Research on Cancer. Global Cancer Observatory: Cancer Today. Estimated number of deaths in 2018, corpus uteri, females, ages 70+.

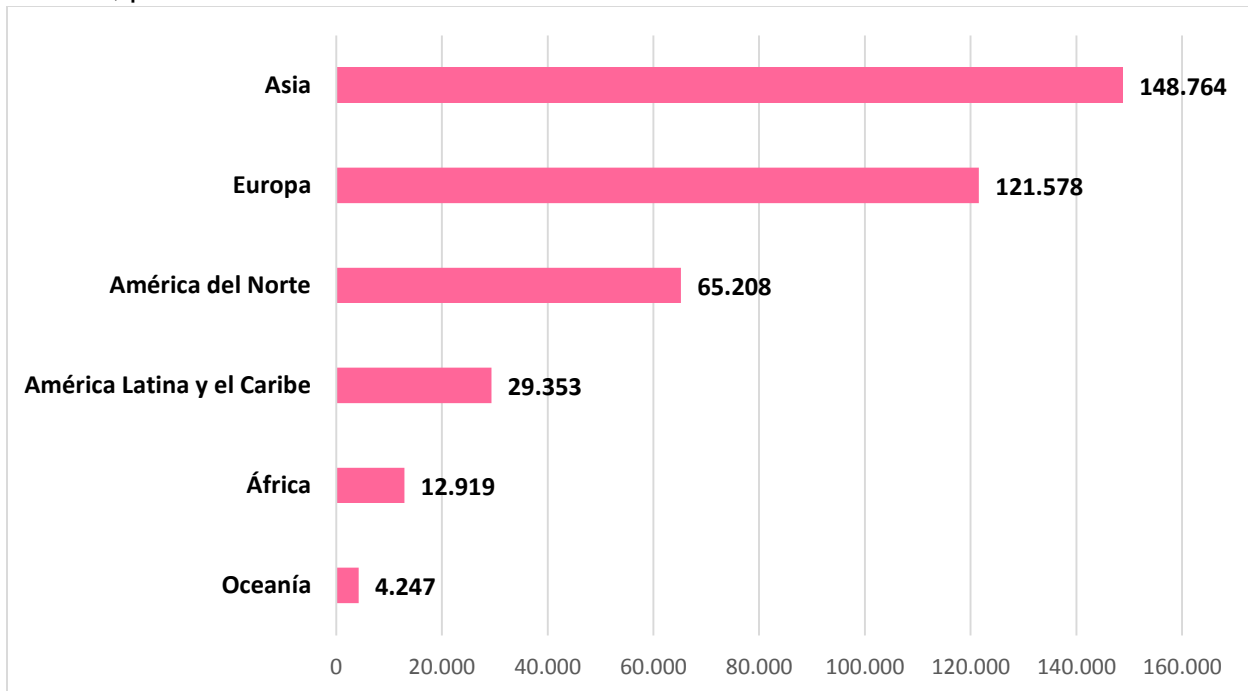
https://gco.iarc.fr/today/online-analysis-table?v=2018&mode=population&mode_population=countries&population=900&populations=900&key=asr&sex=2&cancer=24&type=1&statistic=1&prevalence=0&population_group=0&ages_group%5B%5D=14&ages_group%5B%5D=17&group_cancer=1&include_nmsc=1&include_nmsc_other=1

https://gco.iarc.fr/today/online-analysis-table?v=2018&mode=population&mode_population=countries&population=900&populations=900&key=asr&sex=2&cancer=24&type=1&statistic=1&prevalence=0&population_group=0&ages_group%5B%5D=14&ages_group%5B%5D=17&group_cancer=1&include_nmsc=1&include_nmsc_other=1

https://gco.iarc.fr/today/online-analysis-table?v=2018&mode=population&mode_population=countries&population=900&populations=900&key=asr&sex=2&cancer=24&type=1&statistic=1&prevalence=0&population_group=0&ages_group%5B%5D=14&ages_group%5B%5D=17&group_cancer=1&include_nmsc=1&include_nmsc_other=1

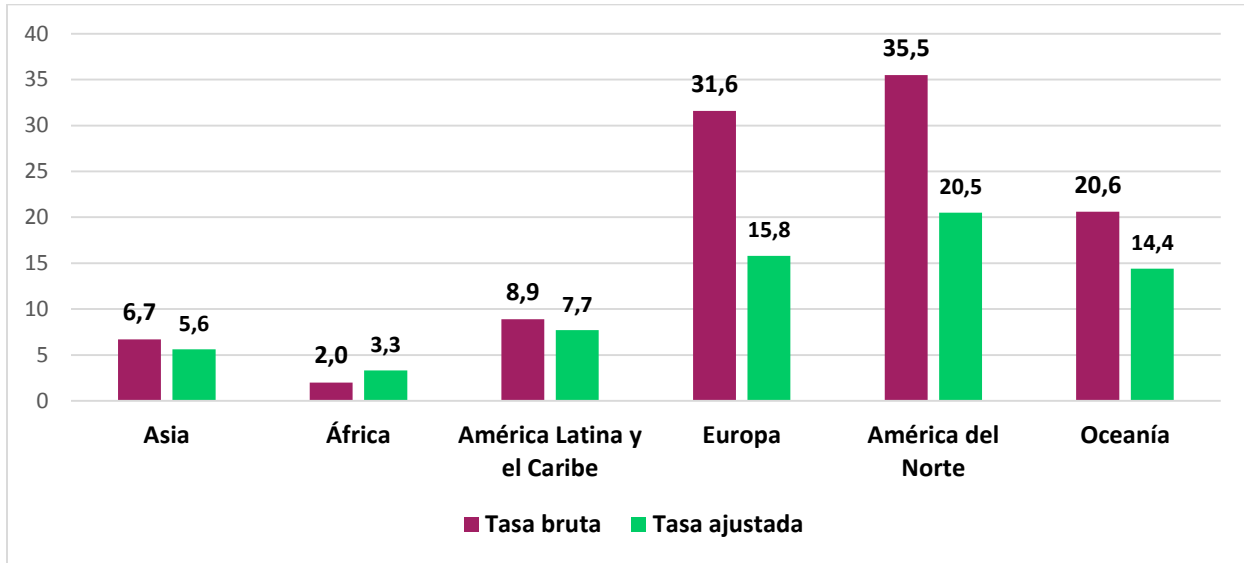
MORBILIDAD

Gráfico 6. Número estimado de casos nuevos de cáncer de cuerpo uterino, todas las edades, por continentes. 2018



Fuente: International Agency for Research on Cancer. Global Cancer Observatory: Cancer Today. Estimated number of new cases in 2018, corpus uteri, females, all ages. https://gco.iarc.fr/today/online-analysis-table?v=2018&mode=population&mode_population=continents&population=900&populations=900&key=asr&sex=2&cancer=24&type=0&statistic=1&prevalence=0&population_group=0&ages_group%5B%5D=0&ages_group%5B%5D=17&group_cancer=1&include_nmsc=1&include_nmsc_other=1

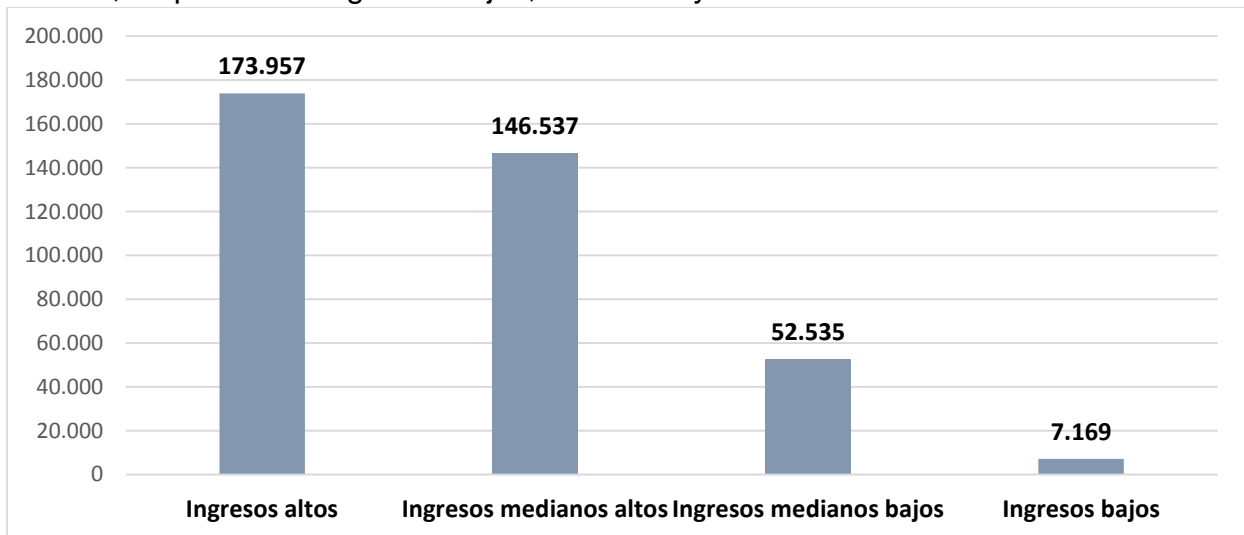
Gráfico 7. Tasa de incidencia bruta y ajustada por edad de cáncer de cuerpo uterino, por continentes. 2018



Nota: Tasas brutas y ajustadas por edad por 100 000 habitantes. Las tasas ajustadas por edad se calculan utilizando el método directo y la población estándar mundial.

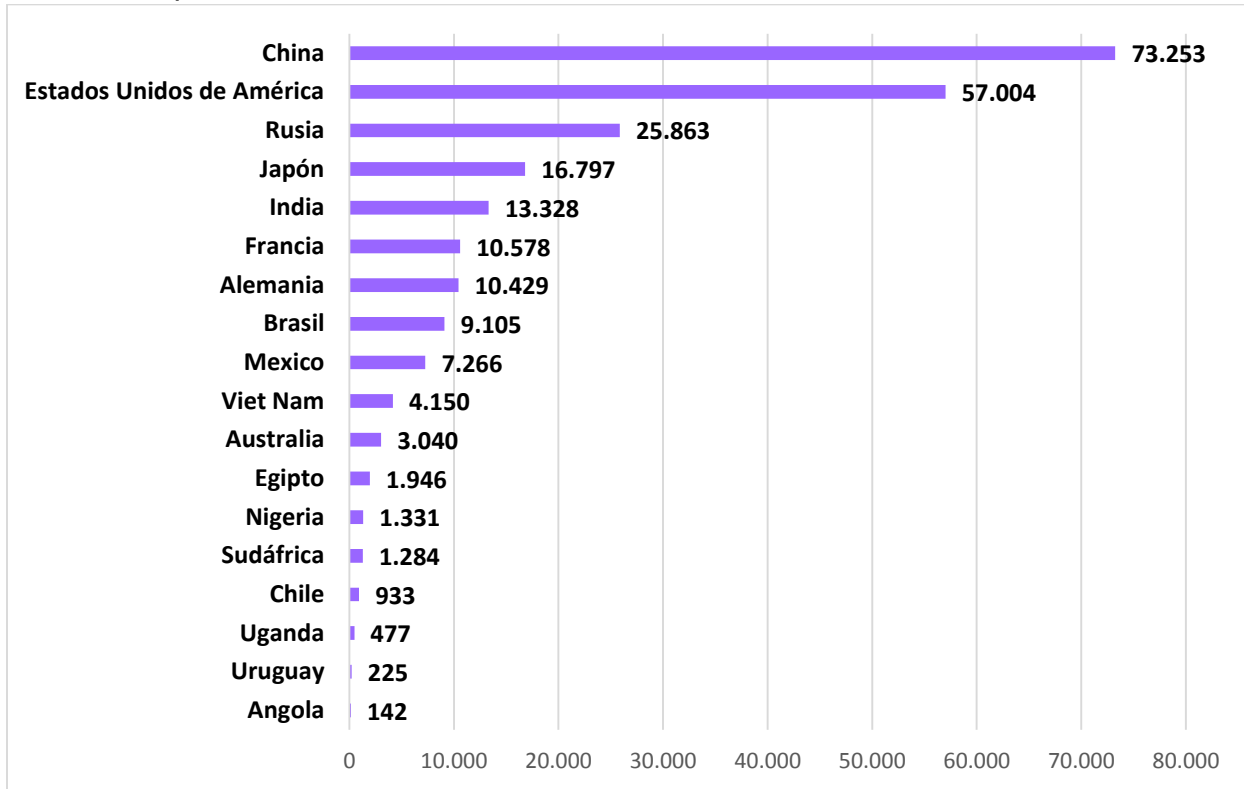
Fuente: International Agency for Research on Cancer. Global Cancer Observatory: Cancer Today. Estimated number of new cases in 2018, corpus uteri, females, all ages. https://gco.iarc.fr/today/online-analysis-table?v=2018&mode=population&mode_population=continents&population=900&populations=900&key=asr&sex=2&cancer=24&type=0&statistic=1&prevalence=0&population_group=0&ages_group%5B%5D=0&ages_group%5B%5D=17&group_cancer=1&include_nmsc=1&include_nmsc_other=1

Gráfico 8. Número estimado de casos nuevos de cáncer de cuerpo uterino, todas las edades, en países de ingresos bajos, medianos y altos. 2018



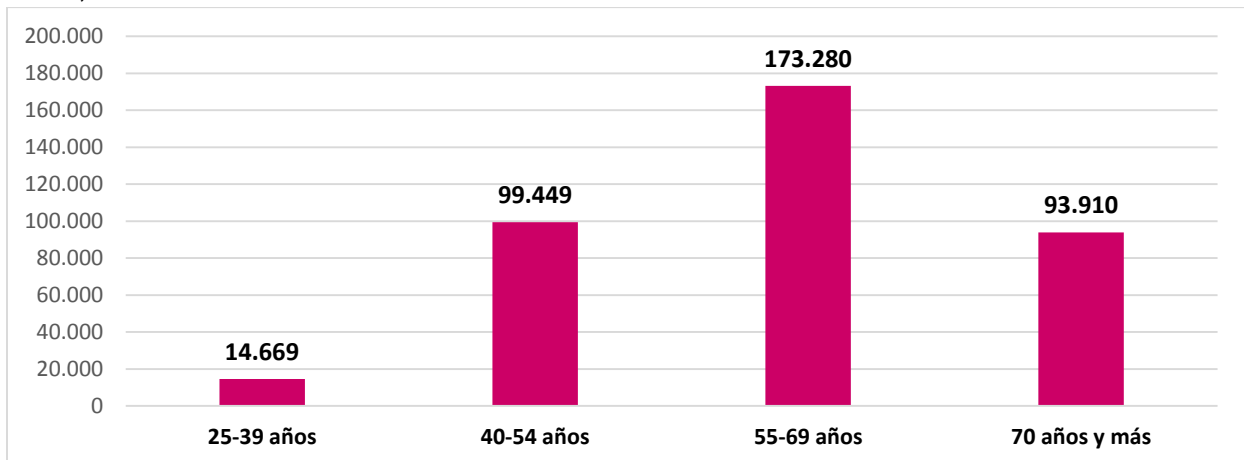
Fuente: International Agency for Research on Cancer. Global Cancer Observatory: Cancer Today. Estimated number of new cases in 2018, corpus uteri, females, all ages. https://gco.iarc.fr/today/online-analysis-table?v=2018&mode=population&mode_population=income&population=900&populations=900&key=asr&sex=2&cancer=24&type=0&statistic=1&prevalence=0&population_group=0&ages_group%5B%5D=0&ages_group%5B%5D=17&group_cancer=1&include_nmsc=1&include_nmsc_other=1

Gráfico 9. Número estimado de casos nuevos de cáncer de cuerpo uterino, todas las edades, en países seleccionados. 2018



Fuente: International Agency for Research on Cancer. Global Cancer Observatory: Cancer Today. Estimated number of new cases in 2018, corpus uteri, females, all ages. https://gco.iarc.fr/today/online-analysis-table?v=2018&mode=population&mode_population=countries&population=900&populations=900&key=asr&sex=2&cancer=24&type=0&statistic=1&prevalence=0&population_group=0&ages_group%5B%5D=0&ages_group%5B%5D=17&group_cancer=1&include_nmsc=1&include_nmsc_other=1

Gráfico 10. Número estimado de casos nuevos de cáncer de cuerpo uterino por grupo de edad, en todo el mundo. 2018



Fuente: International Agency for Research on Cancer. Global Cancer Observatory: Cancer Today. Estimated number of new cases in 2018, corpus uteri, females, ages 25-39. [https://gco.iarc.fr/today/online-analysis-](https://gco.iarc.fr/today/online-analysis-table?v=2018&mode=population&mode_population=countries&population=900&populations=900&key=asr&sex=2&cancer=24&type=0&statistic=1&prevalence=0&population_group=0&ages_group%5B%5D=0&ages_group%5B%5D=17&group_cancer=1&include_nmsc=1&include_nmsc_other=1)

[table?v=2018&mode=population&mode_population=countries&population=900&populations=900&key=asr&sex=2&cancer=24&type=0&statistic=1&prevalence=0&population_group=0&ages_group%5B%5D=5&ages_group%5B%5D=7&group_cancer=1&include_nmsc=1&include_nmsc_other=1](https://gco.iarc.fr/today/online-analysis-table?v=2018&mode=population&mode_population=countries&population=900&populations=900&key=asr&sex=2&cancer=24&type=0&statistic=1&prevalence=0&population_group=0&ages_group%5B%5D=5&ages_group%5B%5D=7&group_cancer=1&include_nmsc=1&include_nmsc_other=1)

International Agency for Research on Cancer. Global Cancer Observatory: Cancer Today. Estimated number of new cases in 2018, corpus uteri, females, ages 40-54. https://gco.iarc.fr/today/online-analysis-table?v=2018&mode=population&mode_population=countries&population=900&populations=900&key=asr&sex=2&cancer=24&type=0&statistic=1&prevalence=0&population_group=0&ages_group%5B%5D=8&ages_group%5B%5D=10&group_cancer=1&include_nmsc=1&include_nmsc_other=1

International Agency for Research on Cancer. Global Cancer Observatory: Cancer Today. Estimated number of new cases in 2018, corpus uteri, females, ages 55-69. https://gco.iarc.fr/today/online-analysis-table?v=2018&mode=population&mode_population=countries&population=900&populations=900&key=asr&sex=2&cancer=24&type=0&statistic=1&prevalence=0&population_group=0&ages_group%5B%5D=11&ages_group%5B%5D=13&group_cancer=1&include_nmsc=1&include_nmsc_other=1

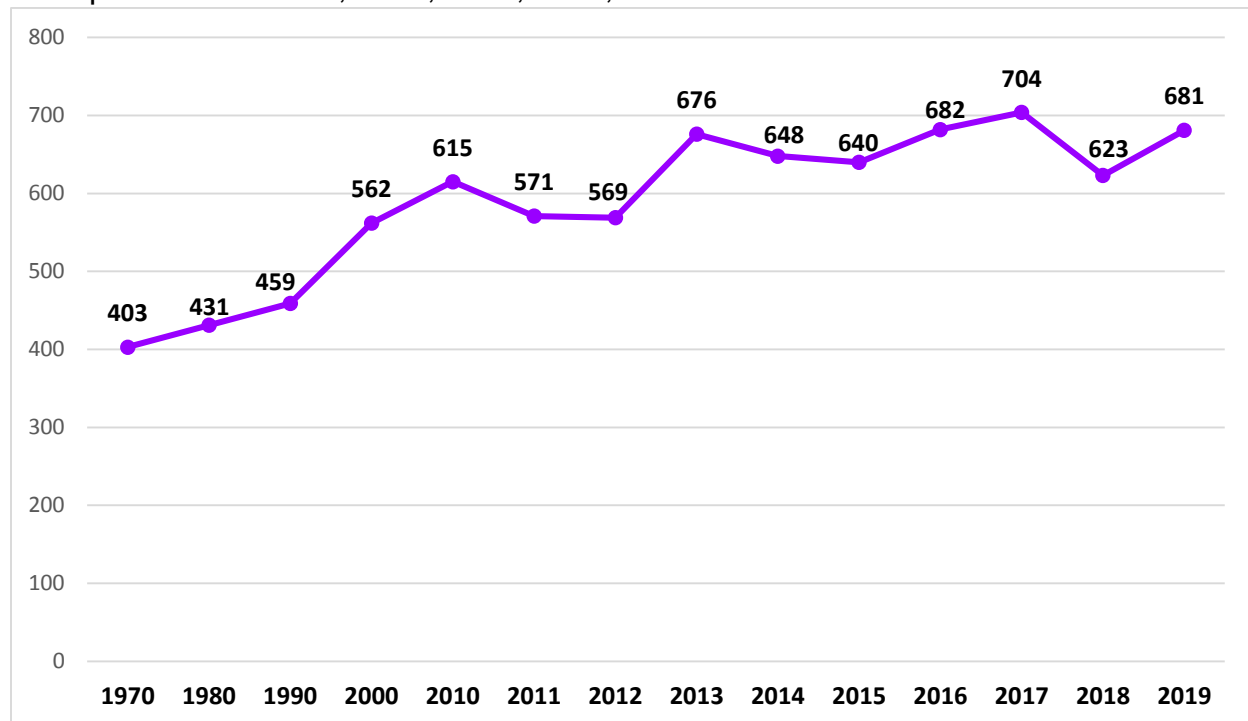
International Agency for Research on Cancer. Global Cancer Observatory: Cancer Today. Estimated number of new cases in 2018, corpus uteri, females, ages 70+. https://gco.iarc.fr/today/online-analysis-table?v=2018&mode=population&mode_population=countries&population=900&populations=900&key=asr&sex=2&cancer=24&type=0&statistic=1&prevalence=0&population_group=0&ages_group%5B%5D=14&ages_group%5B%5D=17&group_cancer=1&include_nmsc=1&include_nmsc_other=1

International Agency for Research on Cancer. Global Cancer Observatory: Cancer Today. Estimated number of new cases in 2018, corpus uteri, females, ages 70+. https://gco.iarc.fr/today/online-analysis-table?v=2018&mode=population&mode_population=countries&population=900&populations=900&key=asr&sex=2&cancer=24&type=0&statistic=1&prevalence=0&population_group=0&ages_group%5B%5D=14&ages_group%5B%5D=17&group_cancer=1&include_nmsc=1&include_nmsc_other=1

CUBA

MORTALIDAD

Gráfico 11. Número de defunciones por tumores malignos de otras partes del útero y las no especificadas. 1970, 1980, 1990, 2000, 2010-2019.



Fuente: Anuario Estadístico de Salud 2011. <http://files.sld.cu/bvscuba/files/2012/05/anuario-2011-e.pdf>

Anuario Estadístico de Salud 2012. http://files.sld.cu/dne/files/2013/04/anuario_2012.pdf

Anuario Estadístico de Salud 2013. <http://files.sld.cu/dne/files/2014/05/anuario-2013-esp-e.pdf>

Anuario Estadístico de Salud 2014. <http://files.sld.cu/bvscuba/files/2015/04/anuario-estadistico-de-salud-2014.pdf>

Anuario Estadístico de Salud 2015. http://files.sld.cu/dne/files/2016/04/Anuario_2015_electronico-1.pdf

Anuario Estadístico de Salud 2016.

http://files.sld.cu/dne/files/2017/05/Anuario_Stat%ADstico_de_Salud_e_2016_edici%CB3n_2017.pdf

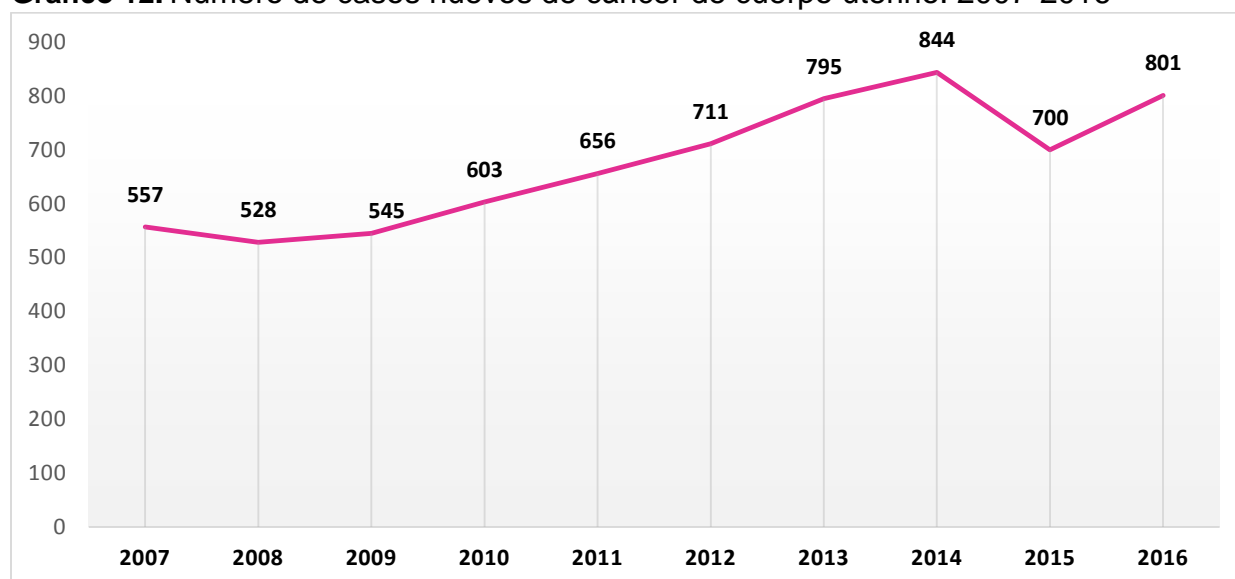
Anuario Estadístico de Salud 2017. <http://files.sld.cu/dne/files/2018/04/Anuario-Electronico-Espa%CB1ol-2017-ed-2018.pdf>

Anuario Estadístico de Salud 2018. <http://files.sld.cu/bvscuba/files/2019/04/Anuario-Electr%CB3nico-Espa%CB1ol-2018-ed-2019.pdf>

Anuario Estadístico de Salud 2019. <https://files.sld.cu/bvscuba/files/2020/05/Anuario-Electr%CB3nico-Espa%CB1ol-2019-ed-2020.pdf>

MORBILIDAD

Gráfico 12. Número de casos nuevos de cáncer de cuerpo uterino. 2007-2016



Fuente: Anuario Estadístico de Salud 2010. <http://files.sld.cu/dne/files/2011/04/anuario-2010-e-sin-graficos1.pdf>

Anuario Estadístico de Salud 2011. <http://files.sld.cu/bvscuba/files/2012/05/anuario-2011-e.pdf>

Anuario Estadístico de Salud 2012. http://files.sld.cu/dne/files/2013/04/anuario_2012.pdf

Anuario Estadístico de Salud 2013. <http://files.sld.cu/dne/files/2014/05/anuario-2013-esp-e.pdf>

Anuario Estadístico de Salud 2014. <http://files.sld.cu/bvscuba/files/2015/04/anuario-estadistico-de-salud-2014.pdf>

Anuario Estadístico de Salud 2015. http://files.sld.cu/dne/files/2016/04/Anuario_2015_electronico-1.pdf

Anuario Estadístico de Salud 2016.

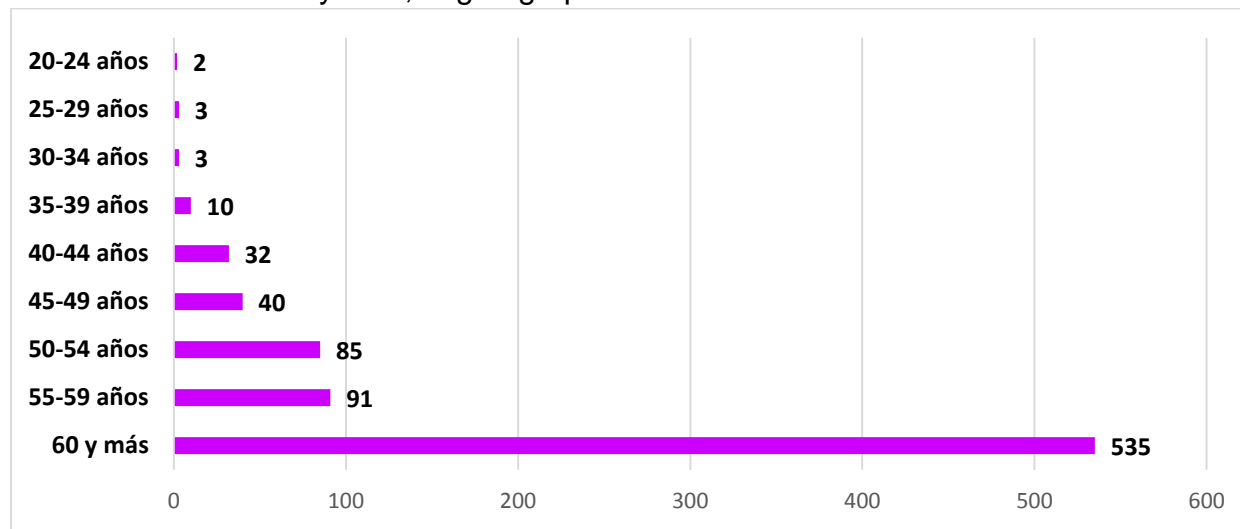
http://files.sld.cu/dne/files/2017/05/Anuario_Stat%ADstico_de_Salud_e_2016_edici%CB3n_2017.pdf

Anuario Estadístico de Salud 2017. <http://files.sld.cu/dne/files/2018/04/Anuario-Electronico-Espa%CB1ol-2017-ed-2018.pdf>

Anuario Estadístico de Salud 2018. <http://files.sld.cu/bvscuba/files/2019/04/Anuario-Electr%CB3nico-Espa%CB1ol-2018-ed-2019.pdf>

Anuario Estadístico de Salud 2019. <https://files.sld.cu/bvscuba/files/2020/05/Anuario-Electr%CB3nico-Espa%CB1ol-2019-ed-2020.pdf>

Gráfico 13. Número de casos nuevos de cáncer de cuerpo uterino en población femenina de 20 años y más, según grupo de edad. 2016



Fuente: Anuario Estadístico de Salud 2019. <https://files.sld.cu/bvscuba/files/2020/05/Anuario-Electr%3%b3nico-Espa%3%b1ol-2019-ed-2020.pdf>

Bibliografía

Cuba. Ministerio de Salud Pública. Dirección Nacional de Estadísticas. Anuario Estadístico de Salud 2010 [Internet]. La Habana: MINSAP; 2011 [citado 17 Mar 2020]. Disponible en: <http://files.sld.cu/dne/files/2011/04/anuario-2010-e-sin-graficos1.pdf>

Cuba. Bray F, Ferlay J, Soerjomataram I, Siegel RL, Torre LA, Jemal A. Global cáncer statistics 2018: GLOBOCAN estimates of incidence and mortality worldwide for 36 cancers in 185 countries. CA Cancer J Clin [Internet]. 2018 [citado 4 Ago 2020];68(6):[aprox. 31 p.]. Disponible en: <https://onlinelibrary.wiley.com/doi/pdf/10.3322/caac.21492>

Cuba. Ministerio de Salud Pública. Dirección Nacional de Estadísticas. Anuario Estadístico de Salud 2010 [Internet]. La Habana: MINSAP; 2011 [citado 4 Ago 2020]. Disponible en: <http://files.sld.cu/dne/files/2011/04/anuario-2010-e-sin-graficos1.pdf>

Cuba. Ministerio de Salud Pública. Dirección Nacional de Estadísticas. Anuario Estadístico de Salud 2011 [Internet]. La Habana: MINSAP; 2012 [citado 4 Ago 2020]. Disponible en: <http://files.sld.cu/bvscuba/files/2012/05/anuario-2011-e.pdf>

Cuba. Ministerio de Salud Pública. Dirección Nacional de Estadísticas. Anuario Estadístico de Salud 2012 [Internet]. La Habana: MINSAP; 2013 [citado 4 Ago 2020]. Disponible en: http://files.sld.cu/dne/files/2013/04/anuario_2012.pdf

Cuba. Ministerio de Salud Pública. Dirección Nacional de Estadísticas. Anuario Estadístico de Salud 2013 [Internet]. La Habana: MINSAP; 2014 [citado 4 Ago 2020]. Disponible en: <http://files.sld.cu/dne/files/2014/05/anuario-2013-esp-e.pdf>

Cuba. Ministerio de Salud Pública. Dirección Nacional de Estadísticas. Anuario Estadístico de Salud 2014 [Internet]. La Habana: MINSAP; 2015 [citado 4 Ago 2020]. Disponible en: <http://files.sld.cu/bvscuba/files/2015/04/anuario-estadistico-de-salud-2014.pdf>

Cuba. Ministerio de Salud Pública. Dirección Nacional de Estadísticas. Anuario Estadístico de Salud 2015 [Internet]. La Habana: MINSAP; 2016 [citado 4 Ago 2020]. Disponible en: http://files.sld.cu/dne/files/2016/04/Anuario_2015_electronico-1.pdf

Cuba. Ministerio de Salud Pública. Dirección Nacional de Estadísticas. Anuario Estadístico de Salud 2016 [Internet]. La Habana: MINSAP; 2017 [citado 4 Ago 2020]. Disponible en: http://files.sld.cu/dne/files/2017/05/Anuario_Statistico_de_Salud_e_2016_edici%C3%B3n_2017.pdf

Cuba. Ministerio de Salud Pública. Dirección Nacional de Estadísticas. Anuario Estadístico de Salud 2017 [Internet]. La Habana: MINSAP; 2018 [citado 4 Ago 2020]. Disponible en: <http://files.sld.cu/dne/files/2018/04/Anuario-Electronico-Espa%C3%B1ol-2017-ed-2018.pdf>

Cuba. Ministerio de Salud Pública. Dirección Nacional de Estadísticas. Anuario Estadístico de Salud 2018 [Internet]. La Habana: MINSAP; 2019 [citado 4 Ago 2020]. Disponible en: <http://files.sld.cu/bvscuba/files/2019/04/Anuario-Electr%C3%B3nico-Espa%C3%B1ol-2018-ed-2019.pdf>

Cuba. Ministerio de Salud Pública. Dirección Nacional de Estadísticas. Anuario Estadístico de Salud 2019 [Internet]. La Habana: MINSAP; 2020 [citado 4 Ago 2020]. Disponible en: <https://files.sld.cu/bvscuba/files/2020/05/Anuario-Electr%C3%B3nico-Espa%C3%B1ol-2019-ed-2020.pdf>

Global Cancer Observatory [Internet]. Lyon, France: IARC; c2019 [citado 4 Ago 2020]. Disponible en: <https://gco.iarc.fr/today/home>

Dirección: 23 esq. N. Vedado, La Habana. Cuba | Teléfono: (53) 78350022 | Email: maria.carmen@infomed.sld.cu | Directora: Lic. Yanet Lujardo Escobar | Edición y Compilación: Lic. Sonia Santana Arroyo | Diseño/Composición: Téc. Beatriz Aguirre Rodríguez © 2014-2020

