



CÁNCER CERVICOUTERINO. ESTADÍSTICAS MUNDIALES

Este boletín deberá citarse como:

Cuba. Centro Nacional de Información de Ciencias Médicas. Biblioteca Médica Nacional. Cáncer Cervicouterino. Estadísticas Mundiales. Factográfico salud [Internet]. 2019 Dic [citado Día Mes Año];5(12):[aprox. 17 p.]. Disponible en:

<http://files.sld.cu/bmn/files/2019/12/factografico-de-salud-diciembre-2019.pdf>

Reseña

Según el [Observatorio Mundial del Cáncer](#) (GCO, por sus siglas en inglés), el cáncer de cuello uterino se ubica como el cuarto cáncer diagnosticado con mayor frecuencia y la cuarta causa principal de muerte por cáncer en las mujeres a nivel mundial, con un estimado de 570 000 casos y 311 000 muertes en 2018. Aproximadamente el 90 % de las defunciones por esta enfermedad ocurrieron en países de bajos y medianos ingresos.

El boletín factográfico de salud ofrece, en su edición del mes de diciembre de 2019, las estadísticas actualizadas sobre mortalidad y morbilidad por cáncer cervicouterino a nivel mundial y en Cuba de acuerdo a los datos proporcionados por el [GCO](#), la [Organización Mundial de la Salud \(OMS\)](#) y el [Ministerio de Salud Pública de Cuba \(MINSAP\)](#).

El boletín presenta, a nivel mundial, la mortalidad y morbilidad por cáncer cervicouterino según: continentes, regiones, nivel de ingreso de países, edad y países seleccionados, para lo cual se tomaron los datos ofrecidos por [Cancer Today](#) dentro de la plataforma interactiva basada en la web del [Observatorio Mundial del Cáncer](#).

Además, se presentan las cifras disponibles según región de los años de vida ajustado por discapacidad (AVAD), los años de vida perdidos (AVP) y los años vividos con una discapacidad (AVD) de acuerdo a las [Estimaciones de salud mundiales 2016: carga de enfermedad por causa, edad, sexo, por país y por región, 2000-2016](#) de la OMS.

De Cuba se expone, el número de casos nuevos y defunciones por tumores malignos de cuello de útero, así como el número de mujeres examinadas por el programa de detección precoz del cáncer cérvico-uterino, de acuerdo a los datos ofrecidos por el [Anuario Estadístico de Salud del MINSAP](#).

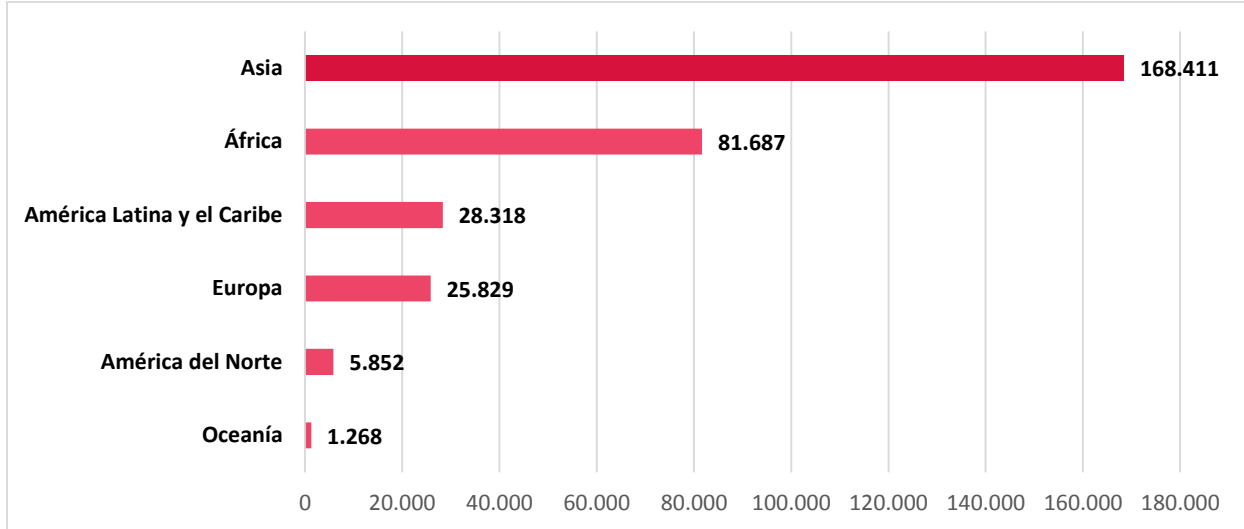
Posteriormente se ofrece la bibliografía consultada para la elaboración del boletín.

Lic. Sonia Santana Arroyo
Servicio Diseminación Selectiva Información (DSI)
Biblioteca Médica Nacional
Cuba

MUNDIAL

MORTALIDAD

Gráfico 1. Número estimado de muertes por cáncer de cuello uterino, por continentes. 2018

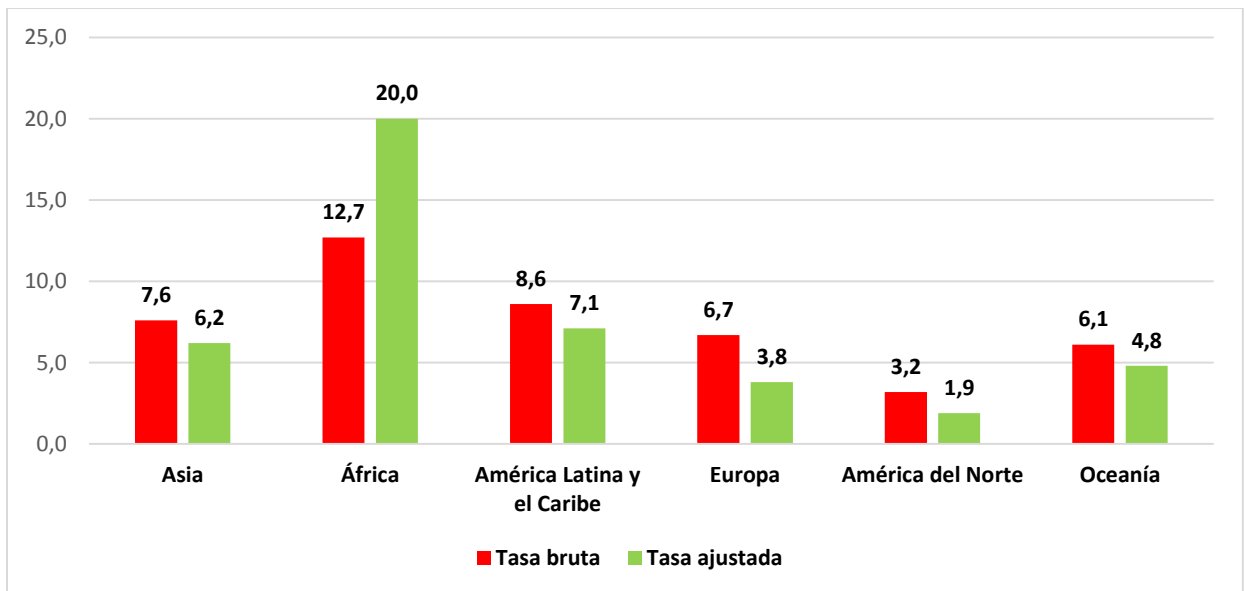


Fuente: International Agency for Research on Cancer. Global Cancer Observatory: Cancer Today.

[http://gco.iarc.fr/today/online-analysis-](http://gco.iarc.fr/today/online-analysis-table?v=2018&mode=population&mode_population=continents&population=900&populations=900&key=asr&sex=2&cancer=23&type=1&statistic=1&prevalence=0&population_group=0&ages_group%5B%5D=0&ages_group%5B%5D=17&nb_items=5&group_cancer=1&include_nmcs=1&include_nmcs_other=1)

[table?v=2018&mode=population&mode_population=continents&population=900&populations=900&key=asr&sex=2&cancer=23&type=1&statistic=1&prevalence=0&population_group=0&ages_group%5B%5D=0&ages_group%5B%5D=17&nb_items=5&group_cancer=1&include_nmcs=1&include_nmcs_other=1](http://gco.iarc.fr/today/online-analysis-table?v=2018&mode=population&mode_population=continents&population=900&populations=900&key=asr&sex=2&cancer=23&type=1&statistic=1&prevalence=0&population_group=0&ages_group%5B%5D=0&ages_group%5B%5D=17&nb_items=5&group_cancer=1&include_nmcs=1&include_nmcs_other=1)

Gráfico 2. Tasa de mortalidad bruta y ajustada por edad para cáncer de cuello uterino, por continentes. 2018



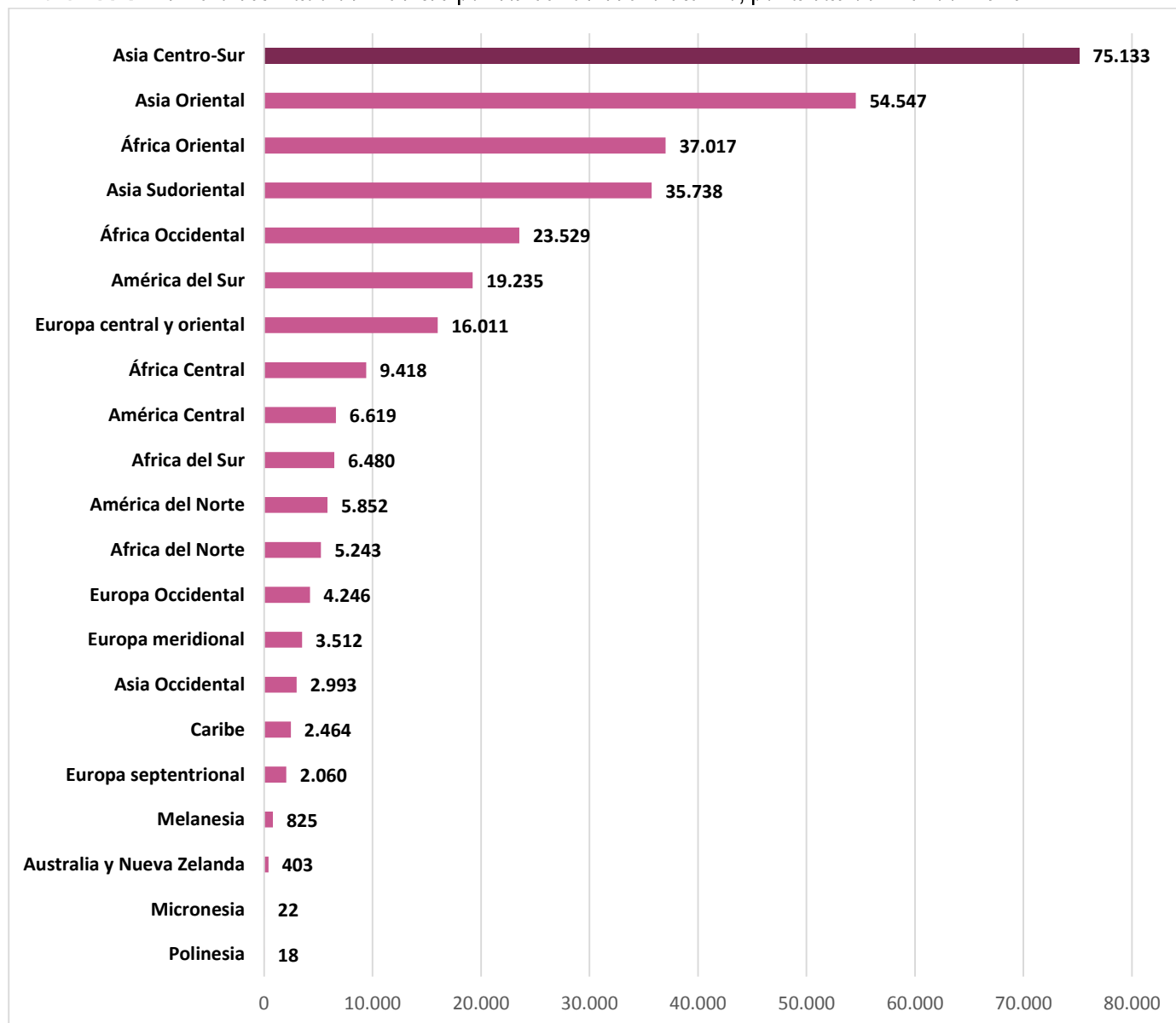
Nota: Tasas brutas y ajustadas por edad por 100 000 habitantes. Las tasas ajustadas por edad se calculan utilizando el método directo y la población estándar mundial.

Fuente: International Agency for Research on Cancer. Global Cancer Observatory: Cancer Today.

[http://gco.iarc.fr/today/online-analysis-](http://gco.iarc.fr/today/online-analysis-table?v=2018&mode=population&mode_population=continents&population=900&populations=900&key=asr&sex=2&cancer=23&type=1&statistic=1&prevalence=0&population_group=0&ages_group%5B%5D=0&ages_group%5B%5D=17&nb_items=5&group_cancer=1&include_nmssc=1&include_nmssc_other=1)

[table?v=2018&mode=population&mode_population=continents&population=900&populations=900&key=asr&sex=2&cancer=23&type=1&statistic=1&prevalence=0&population_group=0&ages_group%5B%5D=0&ages_group%5B%5D=17&nb_items=5&group_cancer=1&include_nmssc=1&include_nmssc_other=1](http://gco.iarc.fr/today/online-analysis-table?v=2018&mode=population&mode_population=continents&population=900&populations=900&key=asr&sex=2&cancer=23&type=1&statistic=1&prevalence=0&population_group=0&ages_group%5B%5D=0&ages_group%5B%5D=17&nb_items=5&group_cancer=1&include_nmssc=1&include_nmssc_other=1)

Gráfico 3. Número estimado de muertes por cáncer de cuello uterino, por áreas del mundo. 2018

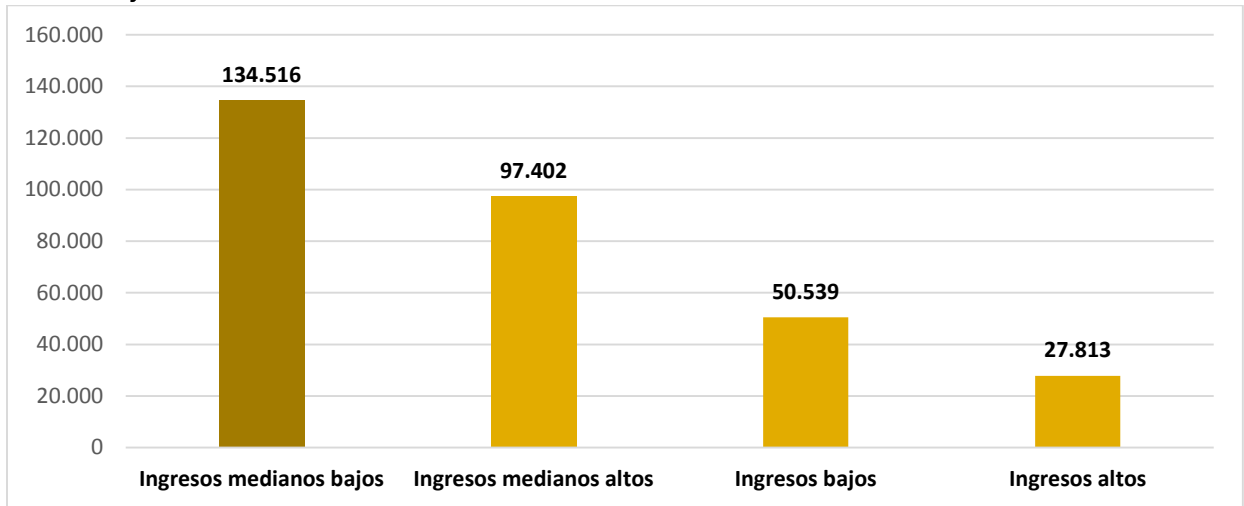


Fuente: International Agency for Research on Cancer. Global Cancer Observatory: Cancer Today.

[http://gco.iarc.fr/today/online-analysis-](http://gco.iarc.fr/today/online-analysis-table?v=2018&mode=population&mode_population=regions&population=900&populations=900&key=asr&sex=2&cancer=23&type=1&statistic=1&prevalence=0&population_group=0&ages_group%5B%5D=0&ages_group%5B%5D=17&nb_items=5&group_cancer=1&include_nmssc=1&include_nmssc_other=1)

[table?v=2018&mode=population&mode_population=regions&population=900&populations=900&key=asr&sex=2&cancer=23&type=1&statistic=1&prevalence=0&population_group=0&ages_group%5B%5D=0&ages_group%5B%5D=17&nb_items=5&group_cancer=1&include_nmssc=1&include_nmssc_other=1](http://gco.iarc.fr/today/online-analysis-table?v=2018&mode=population&mode_population=regions&population=900&populations=900&key=asr&sex=2&cancer=23&type=1&statistic=1&prevalence=0&population_group=0&ages_group%5B%5D=0&ages_group%5B%5D=17&nb_items=5&group_cancer=1&include_nmssc=1&include_nmssc_other=1)

Gráfico 4. Número estimado de muertes por cáncer de cuello uterino, en países de ingresos bajos, medianos y altos. 2018

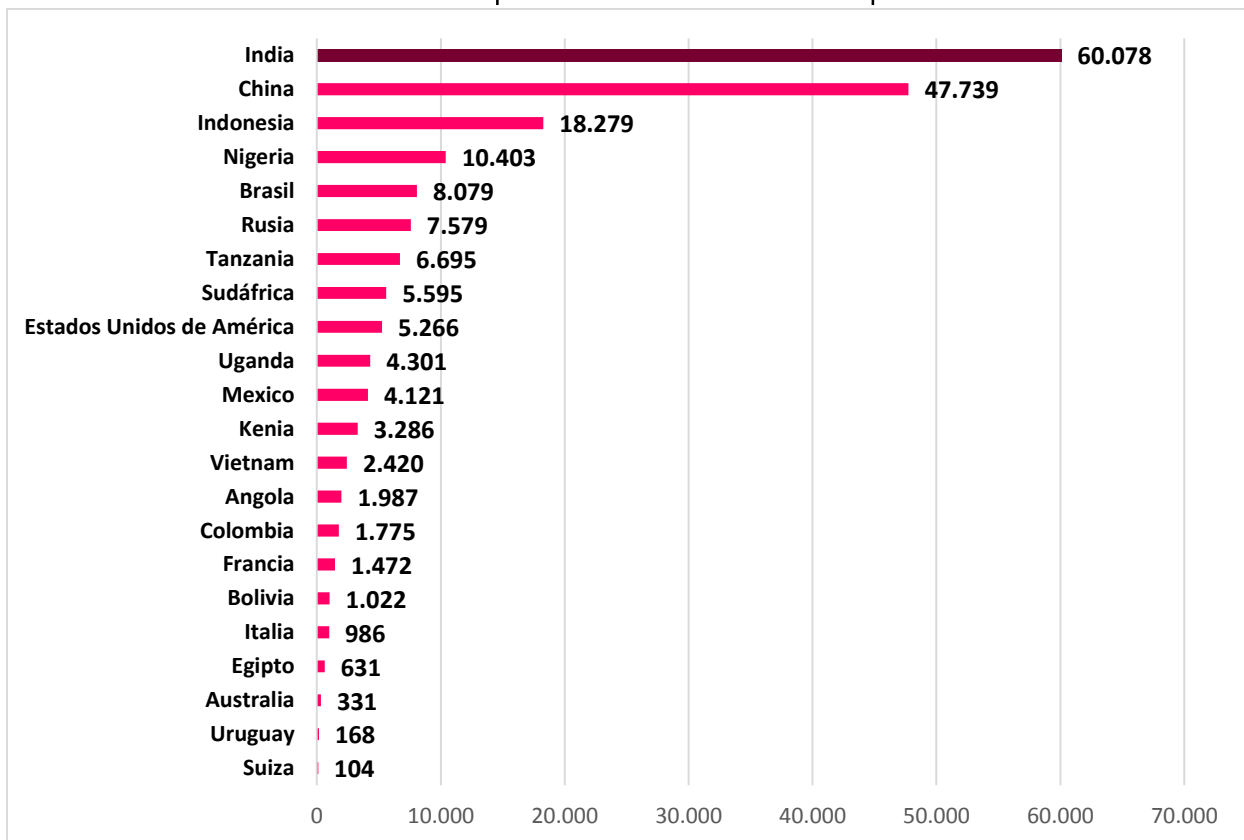


Fuente: International Agency for Research on Cancer. Global Cancer Observatory: Cancer Today.

[http://gco.iarc.fr/today/online-analysis-](http://gco.iarc.fr/today/online-analysis-table?v=2018&mode=population&mode_population=income&population=900&populations=900&key=asr&sex=2&cancer=23&type=1&statistic=1&prevalence=0&population_group=0&ages_group%5B%5D=0&ages_group%5B%5D=17&nb_items=5&group_cancer=1&include_nmsc=1&include_nmsc_other=1)

[table?v=2018&mode=population&mode_population=income&population=900&populations=900&key=asr&sex=2&cancer=23&type=1&statistic=1&prevalence=0&population_group=0&ages_group%5B%5D=0&ages_group%5B%5D=17&nb_items=5&group_cancer=1&include_nmsc=1&include_nmsc_other=1](http://gco.iarc.fr/today/online-analysis-table?v=2018&mode=population&mode_population=income&population=900&populations=900&key=asr&sex=2&cancer=23&type=1&statistic=1&prevalence=0&population_group=0&ages_group%5B%5D=0&ages_group%5B%5D=17&nb_items=5&group_cancer=1&include_nmsc=1&include_nmsc_other=1)

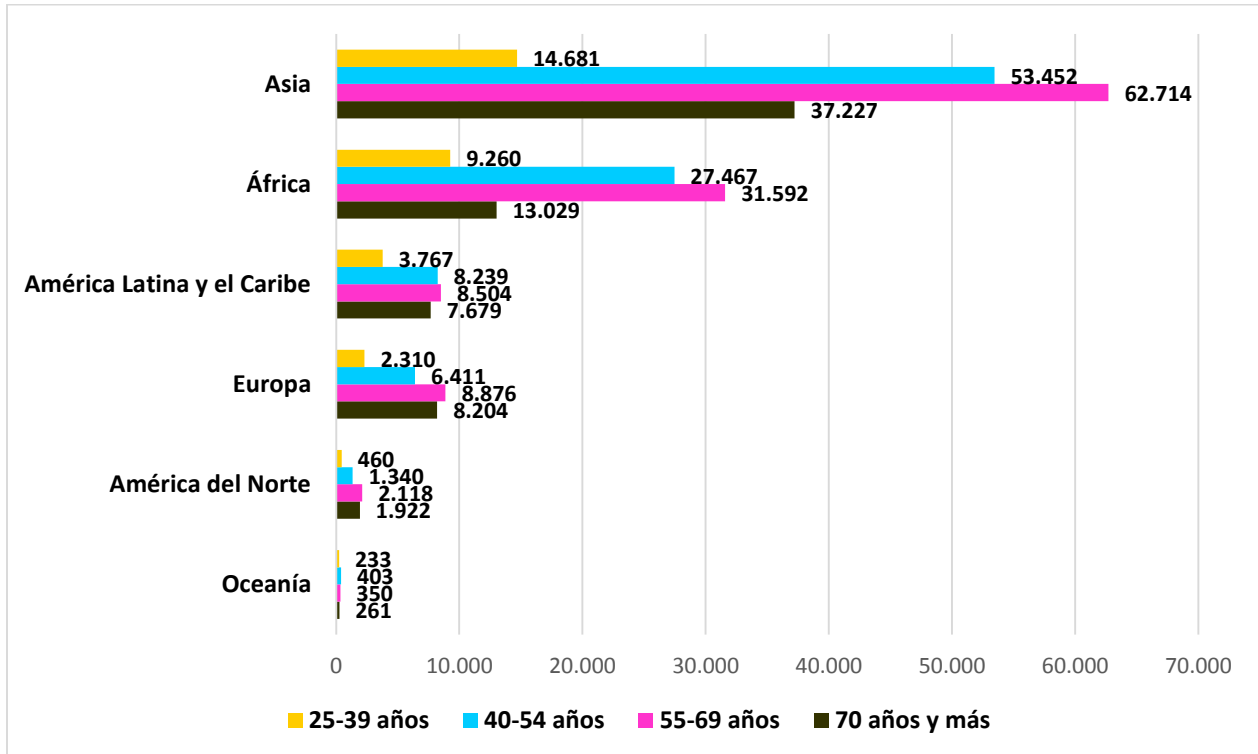
Gráfico 5. Número estimado de muertes por cáncer de cuello uterino en países seleccionados. 2018



Fuente: International Agency for Research on Cancer. Global Cancer Observatory: Cancer Today.

http://gco.iarc.fr/today/online-analysis-table?v=2018&mode=population&mode_population=countries&population=900&populations=900&key=asr&sex=2&cancer=23&type=1&statistic=1&prevalence=0&population_group=0&ages_group%5B%5D=0&ages_group%5B%5D=17&nb_items=5&group_cancer=1&include_nmsc=1&include_nmsc_other=1

Gráfico 6. Número estimado de muertes por cáncer de cuello uterino según grupo de edad y continente. 2018



Fuente: International Agency for Research on Cancer. Global Cancer Observatory: Cancer Today. Estimated number of deaths in 2018, cervix uteri, females, ages 25-39. http://gco.iarc.fr/today/online-analysis-table?v=2018&mode=population&mode_population=continents&population=900&populations=900&key=asr&sex=2&cancer=23&type=1&statistic=1&prevalence=0&population_group=0&ages_group%5B%5D=5&ages_group%5B%5D=7&nb_items=5&group_cancer=1&include_nmsc=1&include_nmsc_other=1

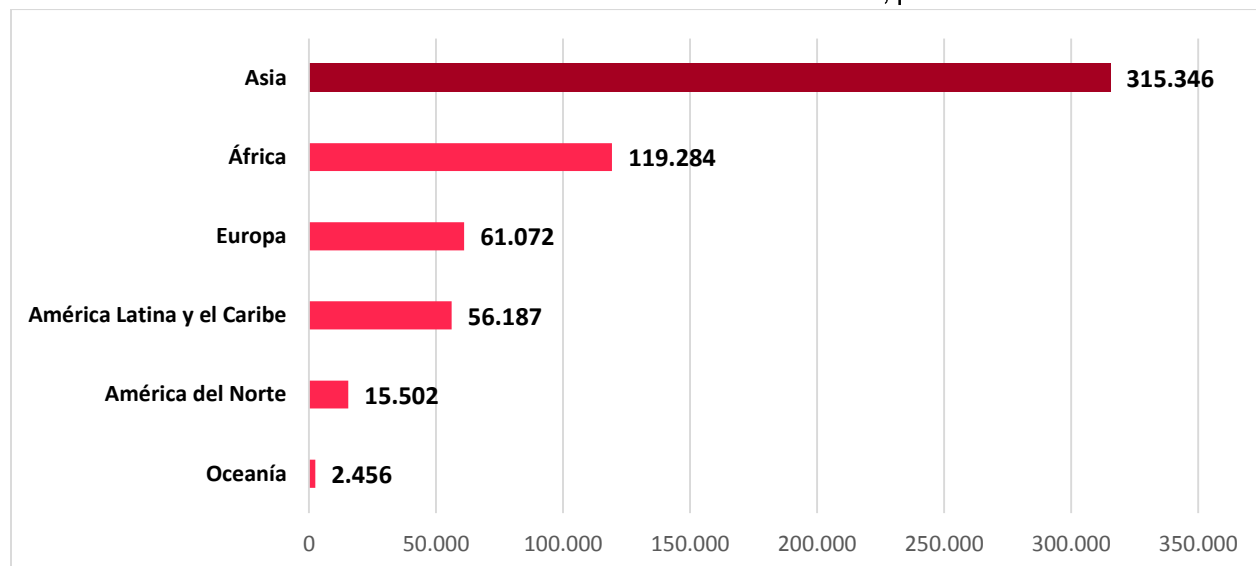
International Agency for Research on Cancer. Global Cancer Observatory: Cancer Today. Estimated number of deaths in 2018, cervix uteri, females, ages 40-54. http://gco.iarc.fr/today/online-analysis-table?v=2018&mode=population&mode_population=continents&population=900&populations=900&key=asr&sex=2&cancer=23&type=1&statistic=1&prevalence=0&population_group=0&ages_group%5B%5D=8&ages_group%5B%5D=10&nb_items=5&group_cancer=1&include_nmsc=1&include_nmsc_other=1

International Agency for Research on Cancer. Global Cancer Observatory: Cancer Today. Estimated number of deaths in 2018, cervix uteri, females, ages 55-69. http://gco.iarc.fr/today/online-analysis-table?v=2018&mode=population&mode_population=continents&population=900&populations=900&key=asr&sex=2&cancer=23&type=1&statistic=1&prevalence=0&population_group=0&ages_group%5B%5D=11&ages_group%5B%5D=13&nb_items=5&group_cancer=1&include_nmsc=1&include_nmsc_other=1

International Agency for Research on Cancer. Global Cancer Observatory: Cancer Today. Estimated number of deaths in 2018, cervix uteri, females, ages 70+. http://gco.iarc.fr/today/online-analysis-table?v=2018&mode=population&mode_population=continents&population=900&populations=900&key=asr&sex=2&cancer=23&type=1&statistic=1&prevalence=0&population_group=0&ages_group%5B%5D=14&ages_group%5B%5D=17&nb_items=5&group_cancer=1&include_nmsc=1&include_nmsc_other=1

MORBILIDAD

Gráfico 7. Número estimado de casos nuevos de cáncer de cuello uterino, por continentes. 2018

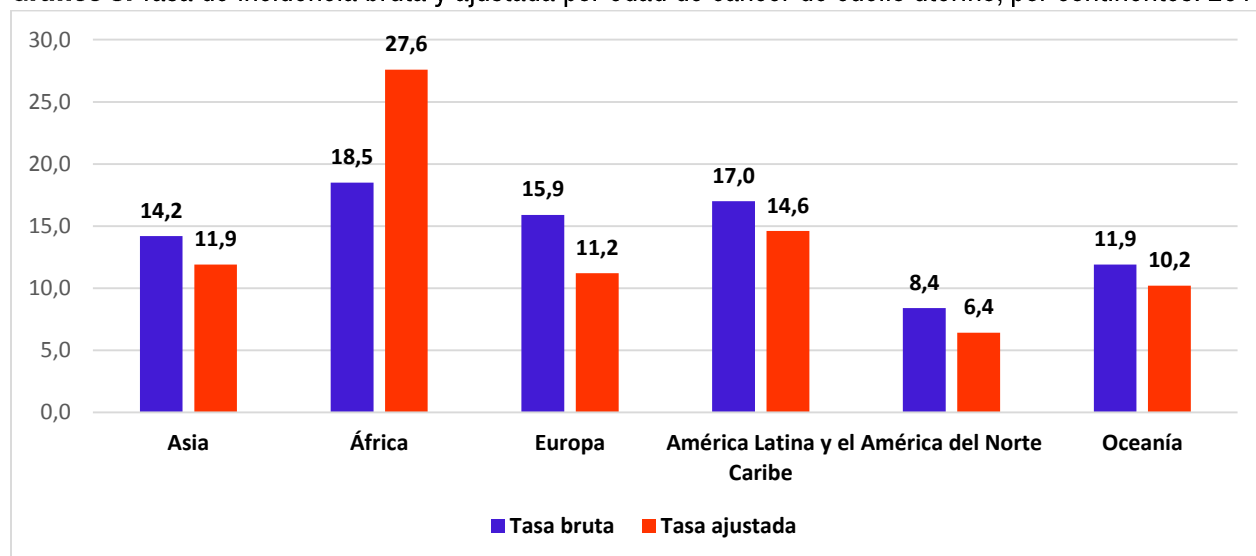


Fuente: International Agency for Research on Cancer. Global Cancer Observatory: Cancer Today.

[http://gco.iarc.fr/today/online-analysis-](http://gco.iarc.fr/today/online-analysis-table?v=2018&mode=population&mode_population=continents&population=900&populations=900&key=asr&sex=2&cancer=23&type=0&statistic=1&prevalence=0&population_group=6&ages_group%5B%5D=0&ages_group%5B%5D=17&nb_items=5&group_cancer=1&include_nmsc=1&include_nmsc_other=1)

[table?v=2018&mode=population&mode_population=continents&population=900&populations=900&key=asr&sex=2&cancer=23&type=0&statistic=1&prevalence=0&population_group=6&ages_group%5B%5D=0&ages_group%5B%5D=17&nb_items=5&group_cancer=1&include_nmsc=1&include_nmsc_other=1](http://gco.iarc.fr/today/online-analysis-table?v=2018&mode=population&mode_population=continents&population=900&populations=900&key=asr&sex=2&cancer=23&type=0&statistic=1&prevalence=0&population_group=6&ages_group%5B%5D=0&ages_group%5B%5D=17&nb_items=5&group_cancer=1&include_nmsc=1&include_nmsc_other=1)

Gráfico 8. Tasa de incidencia bruta y ajustada por edad de cáncer de cuello uterino, por continentes. 2018



Nota: Tasas brutas y ajustadas por edad por 100 000 habitantes. Las tasas ajustadas por edad se calculan utilizando el método directo y la población estándar mundial.

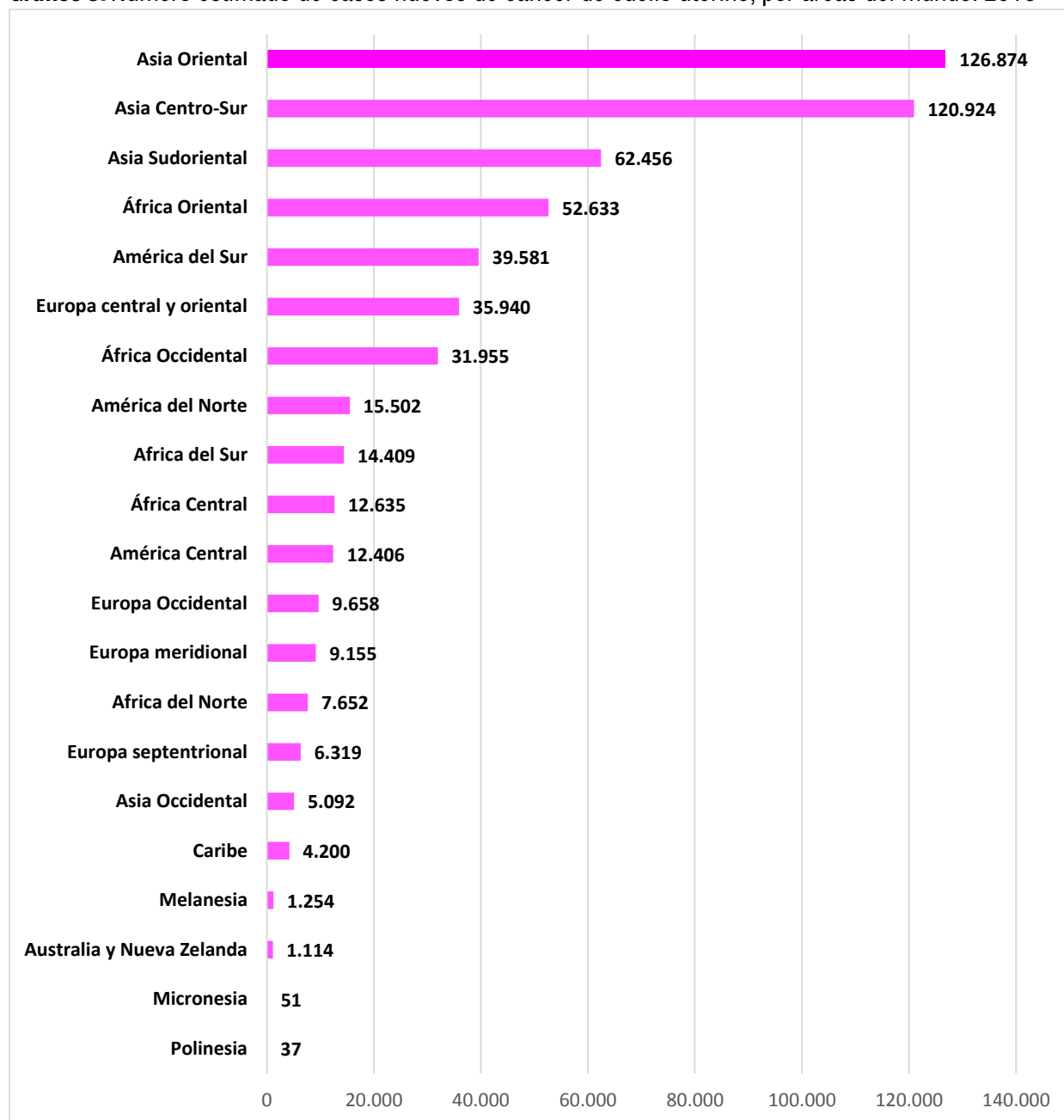
Fuente: International Agency for Research on Cancer. Global Cancer Observatory: Cancer Today.

[http://gco.iarc.fr/today/online-analysis-](http://gco.iarc.fr/today/online-analysis-table?v=2018&mode=population&mode_population=continents&population=900&populations=900&key=asr&sex=2&cancer=23&type=0&statistic=1&prevalence=0&population_group=6&ages_group%5B%5D=0&ages_group%5B%5D=17&nb_items=5&group_cancer=1&include_nmsc=1&include_nmsc_other=1)

[table?v=2018&mode=population&mode_population=continents&population=900&populations=900&key=asr&sex=2&cancer=23&type=0&statistic=1&prevalence=0&population_group=6&ages_group%5B%5D=0&ages_group%5B%5D=17&nb_items=5&group_cancer=1&include_nmsc=1&include_nmsc_other=1](http://gco.iarc.fr/today/online-analysis-table?v=2018&mode=population&mode_population=continents&population=900&populations=900&key=asr&sex=2&cancer=23&type=0&statistic=1&prevalence=0&population_group=6&ages_group%5B%5D=0&ages_group%5B%5D=17&nb_items=5&group_cancer=1&include_nmsc=1&include_nmsc_other=1)

[2&ancer=23&type=0&statistic=1&prevalence=0&population_group=6&ages_group%5B%5D=0&ages_group%5B%5D=17&nb_items=5&group_cancer=1&include_nmsc=1&include_nmsc_other=1](https://gco.iarc.fr/today/online-analysis-table?v=2018&mode=population&mode_population=regions&population=900&populations=900&key=asr&sex=2&ancer=23&type=0&statistic=1&prevalence=0&population_group=6&ages_group%5B%5D=0&ages_group%5B%5D=17&nb_items=5&group_cancer=1&include_nmsc=1&include_nmsc_other=1)

Gráfico 9. Número estimado de casos nuevos de cáncer de cuello uterino, por áreas del mundo. 2018

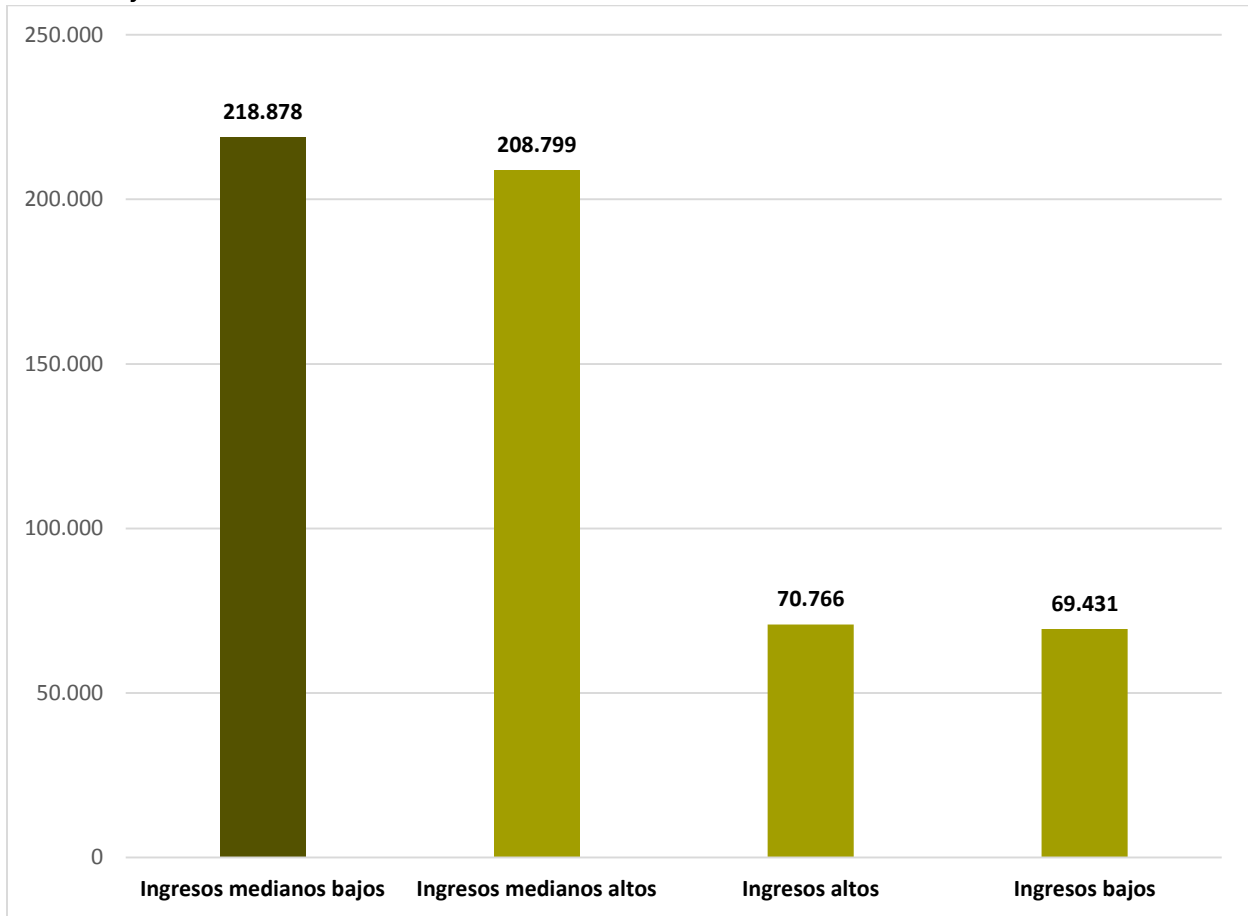


Fuente: International Agency for Research on Cancer. Global Cancer Observatory: Cancer Today.. Mortalidad.

[http://gco.iarc.fr/today/online-analysis-](http://gco.iarc.fr/today/online-analysis-table?v=2018&mode=population&mode_population=regions&population=900&populations=900&key=asr&sex=2&ancer=23&type=0&statistic=1&prevalence=0&population_group=6&ages_group%5B%5D=0&ages_group%5B%5D=17&nb_items=5&group_cancer=1&include_nmsc=1&include_nmsc_other=1)

[table?v=2018&mode=population&mode_population=regions&population=900&populations=900&key=asr&sex=2&ancer=23&type=0&statistic=1&prevalence=0&population_group=6&ages_group%5B%5D=0&ages_group%5B%5D=17&nb_items=5&group_cancer=1&include_nmsc=1&include_nmsc_other=1](http://gco.iarc.fr/today/online-analysis-table?v=2018&mode=population&mode_population=regions&population=900&populations=900&key=asr&sex=2&ancer=23&type=0&statistic=1&prevalence=0&population_group=6&ages_group%5B%5D=0&ages_group%5B%5D=17&nb_items=5&group_cancer=1&include_nmsc=1&include_nmsc_other=1)

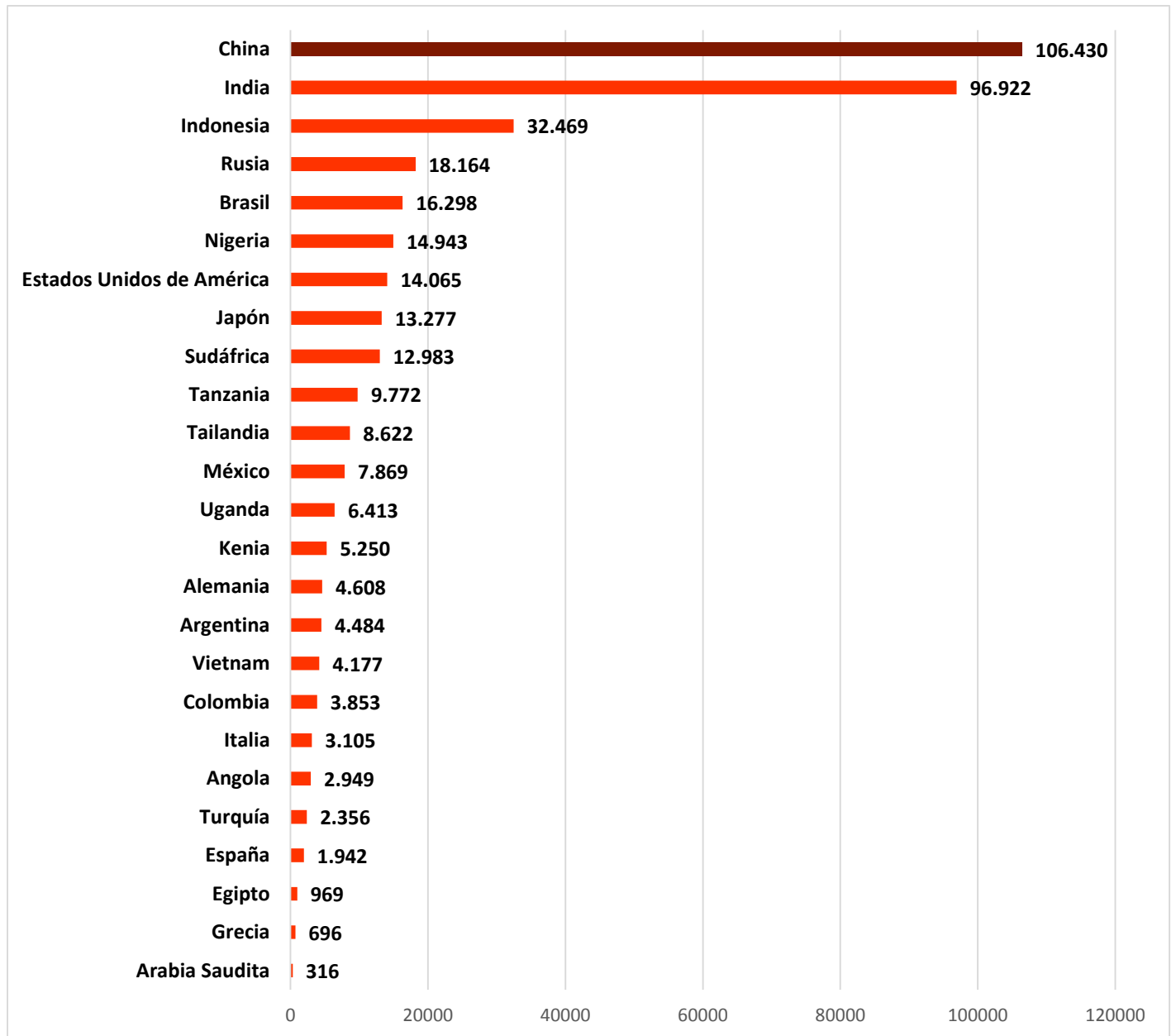
Gráfico 10. Número estimado de casos nuevos de cáncer de cuello uterino, en países de ingresos bajos, medianos y altos. 2018



Fuente: International Agency for Research on Cancer. Global Cancer Observatory: Cancer Today.

<http://gco.iarc.fr/today/online-analysis->

[table?v=2018&mode=population&mode_population=income&population=900&populations=900&key=asr&sex=2&cancer=23&type=0&statistic=1&prevalence=0&population_group=6&ages_group%5B%5D=0&ages_group%5B%5D=17&nb_items=5&group_cancer=1&include_nmsc=1&include_nmsc_other=1](http://gco.iarc.fr/today/online-analysis-table?v=2018&mode=population&mode_population=income&population=900&populations=900&key=asr&sex=2&cancer=23&type=0&statistic=1&prevalence=0&population_group=6&ages_group%5B%5D=0&ages_group%5B%5D=17&nb_items=5&group_cancer=1&include_nmsc=1&include_nmsc_other=1)

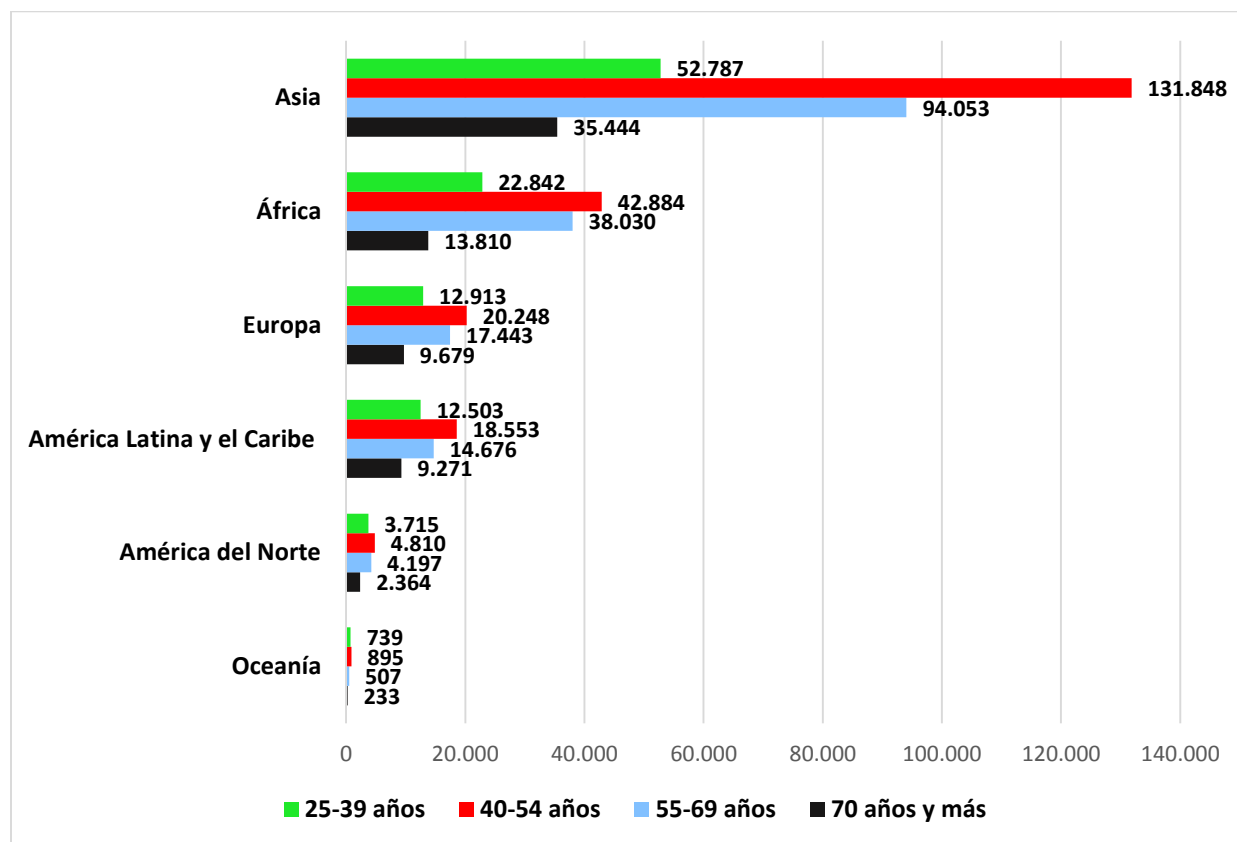
Gráfico 11. Número estimado de casos nuevos de cáncer de cuello uterino en países seleccionados. 2018

Fuente: International Agency for Research on Cancer. Global Cancer Observatory: Cancer Today..

[http://gco.iarc.fr/today/online-analysis-](http://gco.iarc.fr/today/online-analysis-table?v=2018&mode=population&mode_population=countries&population=900&populations=900&key=asr&sex=2&can)

[table?v=2018&mode=population&mode_population=countries&population=900&populations=900&key=asr&sex=2&can](http://gco.iarc.fr/today/online-analysis-table?v=2018&mode=population&mode_population=countries&population=900&populations=900&key=asr&sex=2&can)
[cer=23&type=0&statistic=1&prevalence=0&population_group=0&ages_group%5B%5D=0&ages_group%5B%5D=17&nb_it](http://gco.iarc.fr/today/online-analysis-table?v=2018&mode=population&mode_population=countries&population=900&populations=900&key=asr&sex=2&can)
[ems=5&group_cancer=1&include_nmsc=1&include_nmsc_other=1](http://gco.iarc.fr/today/online-analysis-table?v=2018&mode=population&mode_population=countries&population=900&populations=900&key=asr&sex=2&can)

Gráfico 12. Número estimado de casos nuevos de cáncer de cuello uterino según grupo de edad y continente. 2018



Fuente: International Agency for Research on Cancer. Global Cancer Observatory: Cancer Today. Estimated number of new cases in 2018, cervix uteri, females, ages 25-39. http://gco.iarc.fr/today/online-analysis-table?v=2018&mode=population&mode_population=continents&population=900&populations=900&key=asr&sex=2&cancer=23&type=0&statistic=1&prevalence=0&population_group=0&ages_group%5B%5D=5&ages_group%5B%5D=7&nb_items=5&group_cancer=1&include_nmssc=1&include_nmssc_other=1

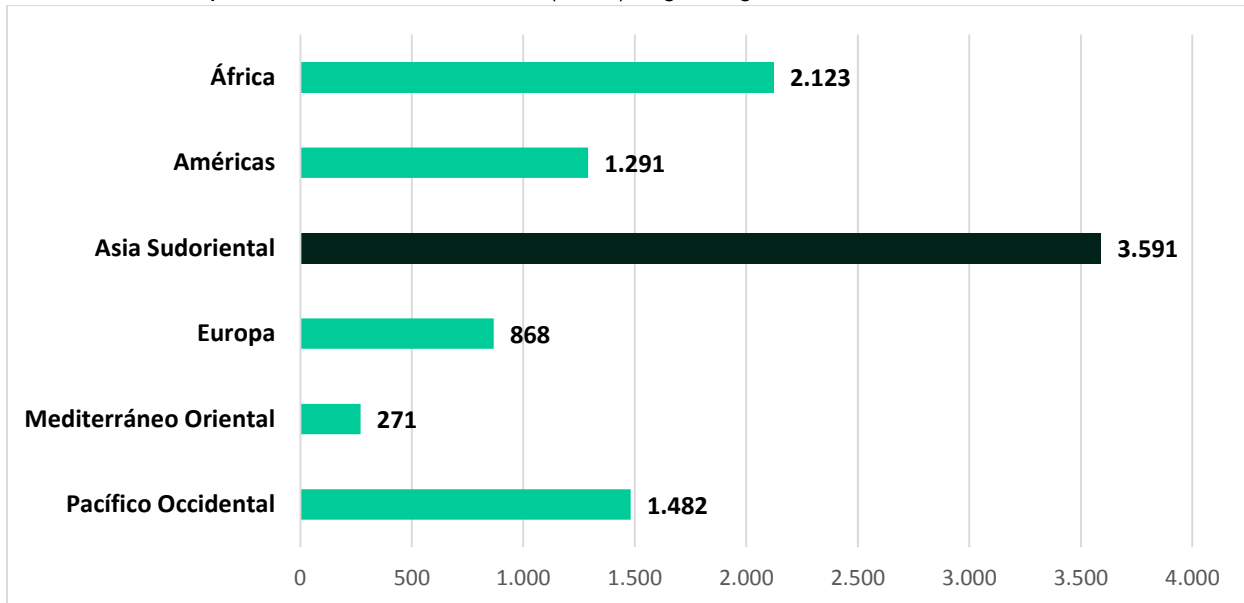
International Agency for Research on Cancer. Global Cancer Observatory: Cancer Today. Estimated number of new cases in 2018, cervix uteri, females, ages 40-54. http://gco.iarc.fr/today/online-analysis-table?v=2018&mode=population&mode_population=continents&population=900&populations=900&key=asr&sex=2&cancer=23&type=0&statistic=1&prevalence=0&population_group=0&ages_group%5B%5D=8&ages_group%5B%5D=10&nb_items=5&group_cancer=1&include_nmssc=1&include_nmssc_other=1

International Agency for Research on Cancer. Global Cancer Observatory: Cancer Today. Estimated number of new cases in 2018, cervix uteri, females, ages 55-69. http://gco.iarc.fr/today/online-analysis-table?v=2018&mode=population&mode_population=continents&population=900&populations=900&key=asr&sex=2&cancer=23&type=0&statistic=1&prevalence=0&population_group=0&ages_group%5B%5D=11&ages_group%5B%5D=13&nb_items=5&group_cancer=1&include_nmssc=1&include_nmssc_other=1

International Agency for Research on Cancer. Global Cancer Observatory: Cancer Today. Estimated number of new cases in 2018, cervix uteri, females, ages 70+. http://gco.iarc.fr/today/online-analysis-table?v=2018&mode=population&mode_population=continents&population=900&populations=900&key=asr&sex=2&cancer=23&type=0&statistic=1&prevalence=0&population_group=0&ages_group%5B%5D=14&ages_group%5B%5D=17&nb_items=5&group_cancer=1&include_nmssc=1&include_nmssc_other=1

CARGA DE LA ENFERMEDAD

Gráfico 13. AVAD por cáncer de cuello uterino (miles) según región de la OMS. 2016

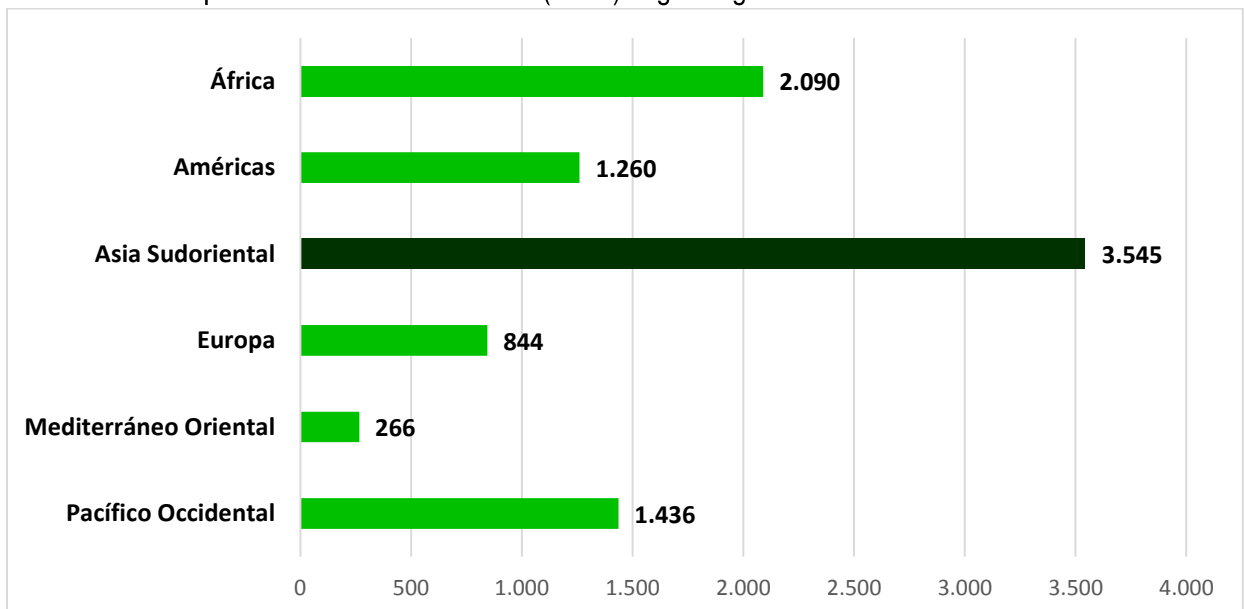


Abreviaturas: AVAD= Años de Vida Ajustados por Discapacidad

Fuente: Global Health Estimates 2016: Disease burden by Cause, Age, Sex, by Country and by Region, 2000-2016. Geneva, World Health Organization; 2018.

https://www.who.int/healthinfo/global_burden_disease/GHE2016_DALY_WHOReg_2000_2016.xls?ua=1

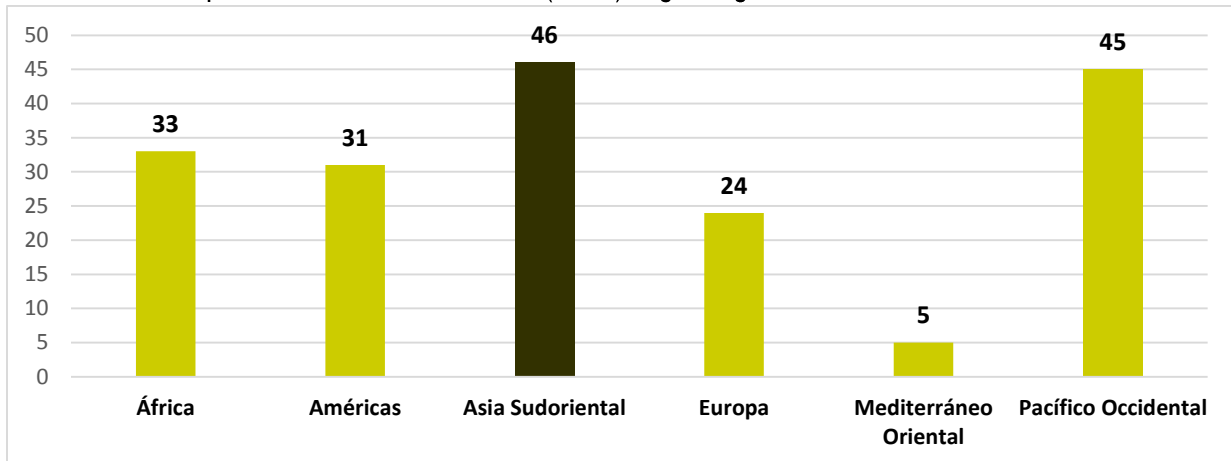
Gráfico 14. AVP por cáncer de cuello uterino (miles) según región de la OMS. 2016



Abreviaturas: AVP= Años de Vida Perdidos

Fuente: Global Health Estimates 2016: Disease burden by Cause, Age, Sex, by Country and by Region, 2000-2016. Geneva, World Health Organization; 2018.

https://www.who.int/healthinfo/global_burden_disease/GHE2016_YLL_WHOReg_2000_2016.xls?ua=1

Gráfico 15. AVD por cáncer de cuello uterino (miles) según región de la OMS. 2016

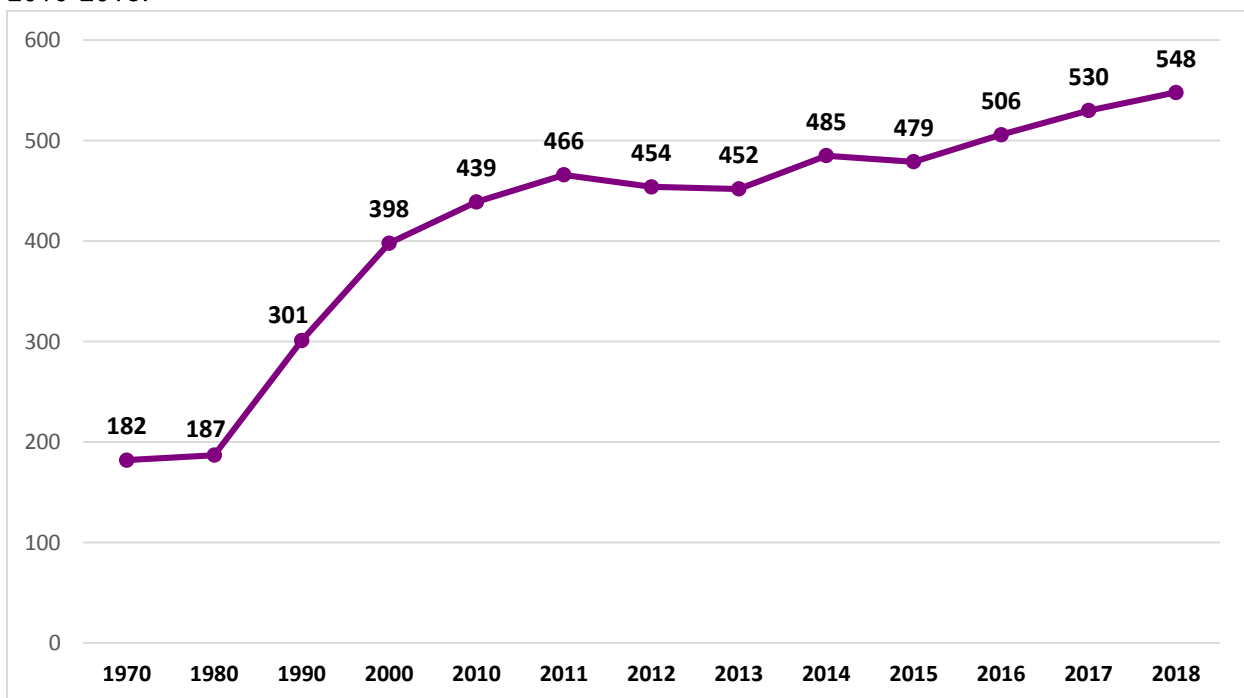
Abreviaturas: AVD= Años Vividos con Discapacidad

Fuente: Global Health Estimates 2016: Disease burden by Cause, Age, Sex, by Country and by Region, 2000-2016. Geneva, World Health Organization; 2018.

https://www.who.int/healthinfo/global_burden_disease/GHE2016_YLD_WHOReg_2000_2016.xls?ua=1

CUBA

MORTALIDAD

Gráfico 16. Número de defunciones por tumores malignos de cuello de útero. 1970, 1980, 1990, 2000, 2010-2018.

Fuente: Anuario Estadístico de Salud 2011. <http://files.sld.cu/bvscuba/files/2012/05/anuario-2011-e.pdf>

Anuario Estadístico de Salud 2012. http://files.sld.cu/dne/files/2013/04/anuario_2012.pdf

Anuario Estadístico de Salud 2013. <http://files.sld.cu/dne/files/2014/05/anuario-2013-esp-e.pdf>

Anuario Estadístico de Salud 2014. <http://files.sld.cu/bvscuba/files/2015/04/anuario-estadistico-de-salud-2014.pdf>

Anuario Estadístico de Salud 2015. http://files.sld.cu/dne/files/2016/04/Anuario_2015_electronico-1.pdf

Anuario Estadístico de Salud 2016.

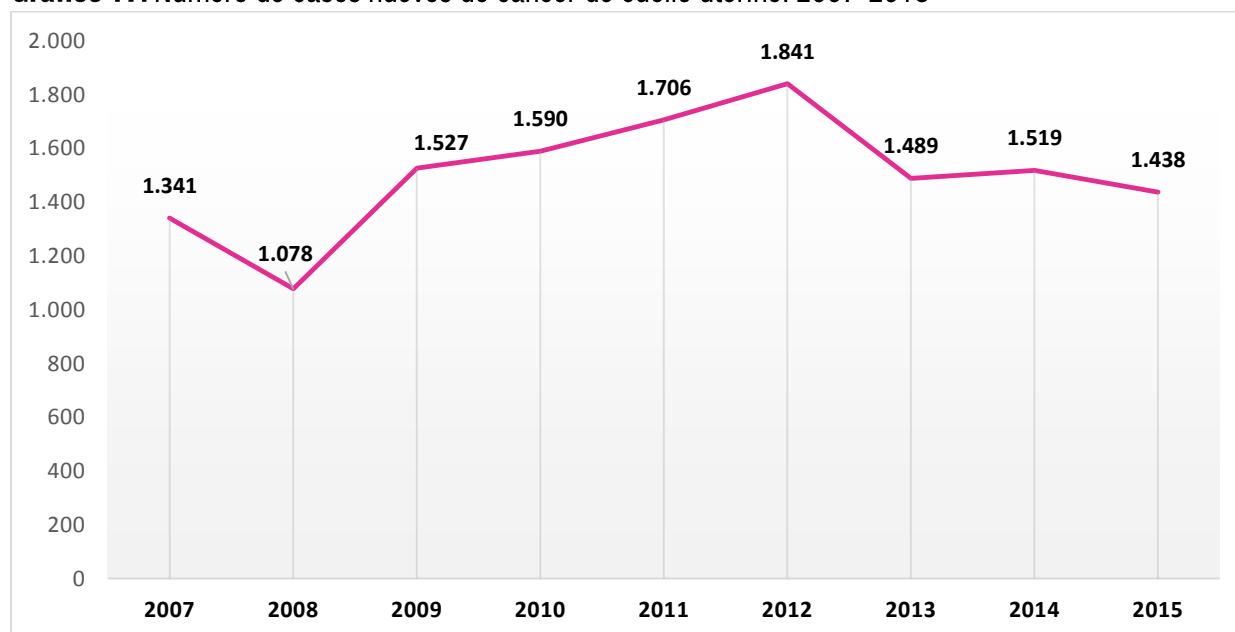
http://files.sld.cu/dne/files/2017/05/Anuario_Estad%3%ADstico_de_Salud_e_2016_edici%3%B3n_2017.pdf

Anuario Estadístico de Salud 2017. <http://files.sld.cu/dne/files/2018/04/Anuario-Electronico-Espa%3%B1ol-2017-ed-2018.pdf>

Anuario Estadístico de Salud 2018. <http://files.sld.cu/bvscuba/files/2019/04/Anuario-Electr%3%B3nico-Espa%3%B1ol-2018-ed-2019.pdf>

MORBILIDAD

Gráfico 17. Número de casos nuevos de cáncer de cuello uterino. 2007-2015



Fuente:

Anuario Estadístico de Salud 2010. <http://files.sld.cu/dne/files/2011/04/anuario-2010-e-sin-graficos1.pdf>

Anuario Estadístico de Salud 2011. <http://files.sld.cu/bvscuba/files/2012/05/anuario-2011-e.pdf>

Anuario Estadístico de Salud 2012. http://files.sld.cu/dne/files/2013/04/anuario_2012.pdf

Anuario Estadístico de Salud 2013. <http://files.sld.cu/dne/files/2014/05/anuario-2013-esp-e.pdf>

Anuario Estadístico de Salud 2014. <http://files.sld.cu/bvscuba/files/2015/04/anuario-estadistico-de-salud-2014.pdf>

Anuario Estadístico de Salud 2015. http://files.sld.cu/dne/files/2016/04/Anuario_2015_electronico-1.pdf

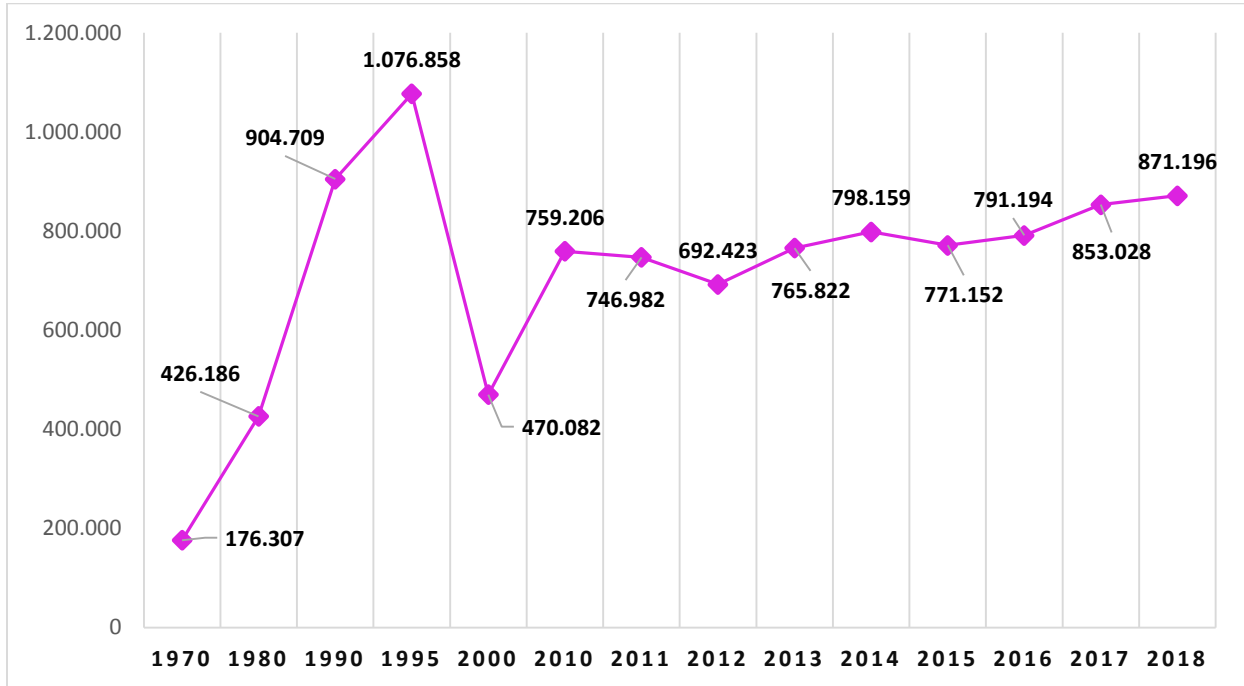
Anuario Estadístico de Salud 2016.

http://files.sld.cu/dne/files/2017/05/Anuario_Estad%3%ADstico_de_Salud_e_2016_edici%3%B3n_2017.pdf

Anuario Estadístico de Salud 2017. <http://files.sld.cu/dne/files/2018/04/Anuario-Electronico-Espa%3%B1ol-2017-ed-2018.pdf>

Anuario Estadístico de Salud 2018. <http://files.sld.cu/bvscuba/files/2019/04/Anuario-Electr%3%B3nico-Espa%3%B1ol-2018-ed-2019.pdf>

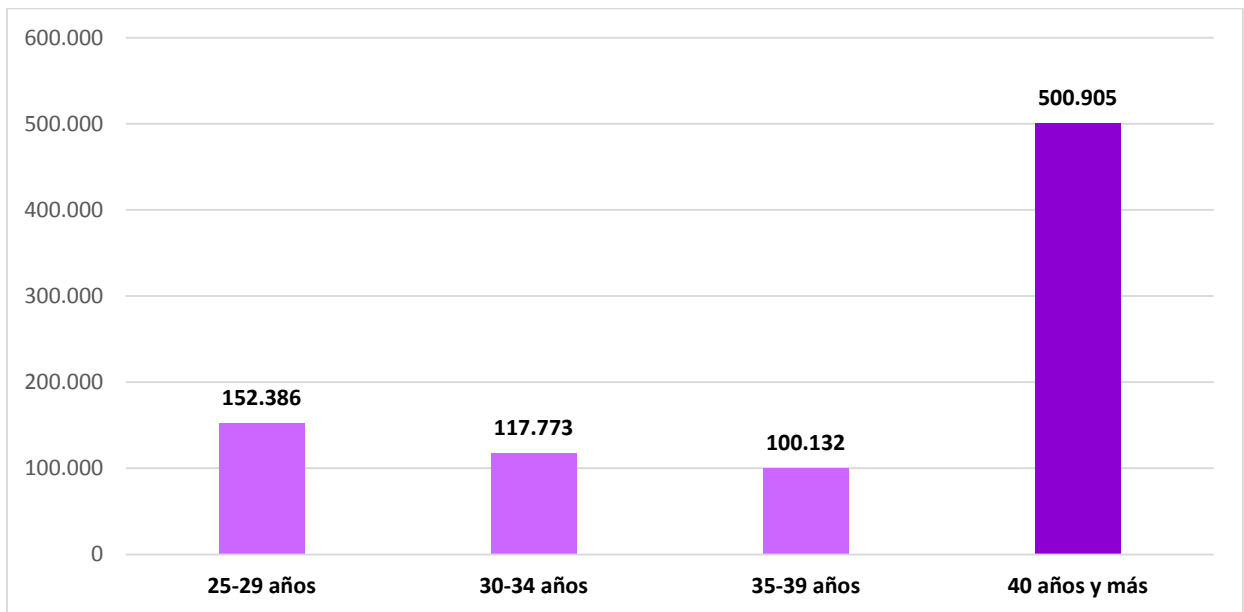
Gráfico 18. Programa de detección precoz del cáncer cérvico-uterino. Mujeres examinadas. 1970, 1980, 1990, 1995, 2000, 2010-2018



Nota: Las mujeres examinadas se corresponden con las mujeres con pruebas citológicas actualizadas.

Fuente: Anuario Estadístico de Salud 2018. <http://files.sld.cu/bvscuba/files/2019/04/Anuario-Electr%C3%B3nico-Espa%C3%B1ol-2018-ed-2019.pdf>

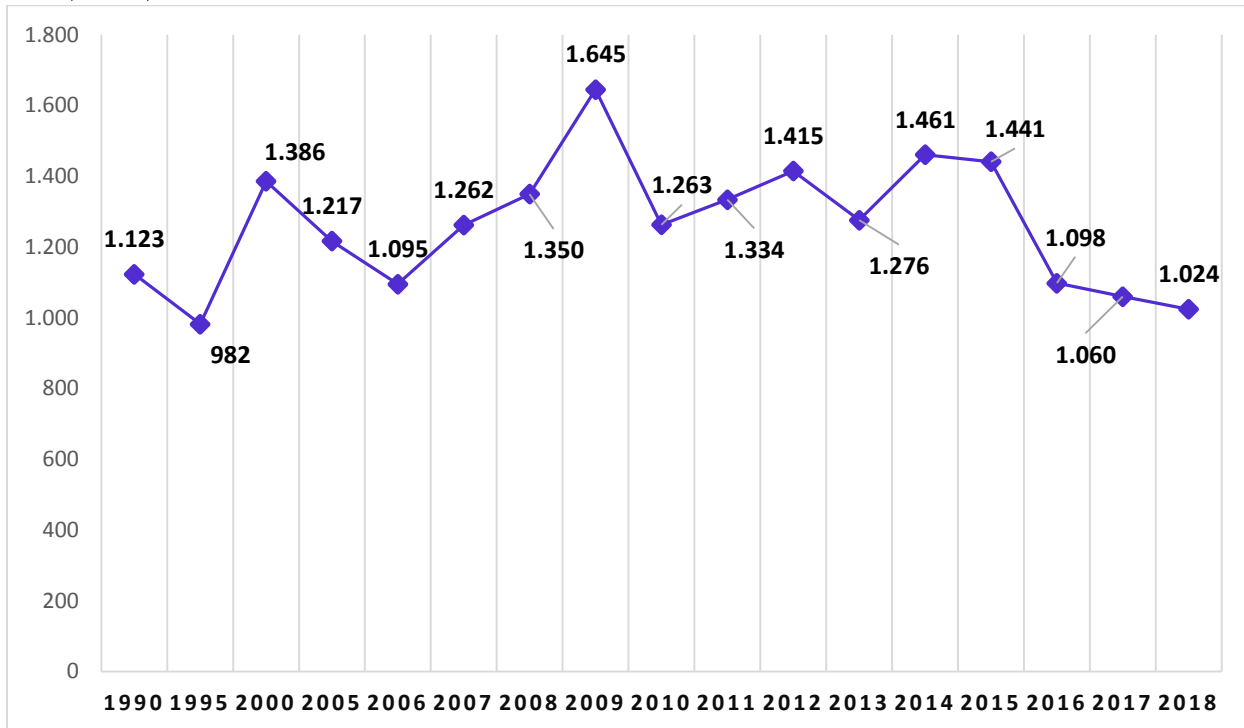
Gráfico 19. Programa de detección precoz del cáncer cérvico-uterino. Mujeres examinadas según grupo de edad. 2018



Nota: Las mujeres examinadas se corresponden con las mujeres con pruebas citológicas actualizadas.

Fuente: Anuario Estadístico de Salud 2018. <http://files.sld.cu/bvscuba/files/2019/04/Anuario-Electr%C3%B3nico-Espa%C3%B1ol-2018-ed-2019.pdf>

Gráfico 20. Casos positivos de cáncer cérvico-uterino en mujeres examinadas por el programa. 1990, 1995, 2000, 2005-2018



Fuente: Anuario Estadístico de Salud 2018. <http://files.sld.cu/bvscuba/files/2019/04/Anuario-Electr%C3%B3nico-Espa%C3%B1ol-2018-ed-2019.pdf>

Bibliografía

Bray F, Ferlay J, Soerjomataram I, Siegel RL, Torre LA, Jemal A. Global cancer statistics 2018: GLOBOCAN estimates of incidence and mortality worldwide for 36 cancers in 185 countries. *CA Cancer J Clin* [Internet]. 2018 [citado 11 Nov 2019];68(6):[aprox. 31 p.]. Disponible en: <https://onlinelibrary.wiley.com/doi/pdf/10.3322/caac.21492>

Cuba. Ministerio de Salud Pública. Dirección Nacional de Estadísticas. Anuario Estadístico de Salud 2010 [Internet]. La Habana: MINSAP; 2011 [citado 11 Nov 2019]. Disponible en: <http://files.sld.cu/dne/files/2011/04/anuario-2010-e-sin-graficos1.pdf>

Cuba. Ministerio de Salud Pública. Dirección Nacional de Estadísticas. Anuario Estadístico de Salud 2011 [Internet]. La Habana: MINSAP; 2012 [citado 11 Nov 2019]. Disponible en: <http://files.sld.cu/bvscuba/files/2012/05/anuario-2011-e.pdf>

Cuba. Ministerio de Salud Pública. Dirección Nacional de Estadísticas. Anuario Estadístico de Salud 2012 [Internet]. La Habana: MINSAP; 2013 [citado 11 Nov 2019]. Disponible en: http://files.sld.cu/dne/files/2013/04/anuario_2012.pdf

Cuba. Ministerio de Salud Pública. Dirección Nacional de Estadísticas. Anuario Estadístico de Salud 2013 [Internet]. La Habana: MINSAP; 2014 [citado 11 Nov 2019]. Disponible en: <http://files.sld.cu/dne/files/2014/05/anuario-2013-esp-e.pdf>

Cuba. Ministerio de Salud Pública. Dirección Nacional de Estadísticas. Anuario Estadístico de Salud 2014 [Internet]. La Habana: MINSAP; 2015 [citado 11 Nov 2019]. Disponible en: <http://files.sld.cu/bvscuba/files/2015/04/anuario-estadistico-de-salud-2014.pdf>

Cuba. Ministerio de Salud Pública. Dirección Nacional de Estadísticas. Anuario Estadístico de Salud 2015 [Internet]. La Habana: MINSAP; 2016 [citado 11 Nov 2019]. Disponible en: http://files.sld.cu/dne/files/2016/04/Anuario_2015_electronico-1.pdf

Cuba. Ministerio de Salud Pública. Dirección Nacional de Estadísticas. Anuario Estadístico de Salud 2016 [Internet]. La Habana: MINSAP; 2017 [citado 11 Nov 2019]. Disponible en: http://files.sld.cu/dne/files/2017/05/Anuario_Stat%3ADstico de Salud e 2016 edici%3%B3n 2017.pdf

Cuba. Ministerio de Salud Pública. Dirección Nacional de Estadísticas. Anuario Estadístico de Salud 2017 [Internet]. La Habana: MINSAP; 2018 [citado 11 Nov 2019]. Disponible en: <http://files.sld.cu/dne/files/2018/04/Anuario-Electronico-Espa%3%B1ol-2017-ed-2018.pdf>

Cuba. Ministerio de Salud Pública. Dirección Nacional de Estadísticas. Anuario Estadístico de Salud 2018 [Internet]. La Habana: MINSAP; 2019 [citado 11 Nov 2019]. Disponible en: <http://files.sld.cu/bvscuba/files/2019/04/Anuario-Electr%3%B3nico-Espa%3%B1ol-2018-ed-2019.pdf>

Global Cancer Observatory [Internet]. Lyon, France: IARC; c2019 [citado 11 Nov 2019]. Disponible en: <https://gco.iarc.fr/today/home>

Organización Panamericana de la Salud [Internet]. Washington, D.C.: OPS; [citado 11 Nov 2019]. Cáncer Cervicouterino; [aprox. 11 pantallas]. Disponible en: https://www.paho.org/hq/index.php?option=com_content&view=article&id=5420:2018-cervical-cancer&Itemid=3637&lang=es

World Health Organization [Internet]. Geneva, Switzerland: WHO; c2019 [citado 11 Nov 2019]. Cervical cancer; [aprox. 4 pantallas]. Disponible en: <https://www.who.int/cancer/prevention/diagnosis-screening/cervical-cancer/en/>

World Health Organization [Internet]. Geneva, Switzerland: WHO; c2019 [citado 11 Nov 2019]. Disease burden and mortality estimates. Disease Burden, 2000–2016; [aprox. 3 pantallas]. Disponible en: http://www.who.int/healthinfo/global_burden_disease/estimates/en/index1.html

World Health Organization [Internet]. Geneva, Switzerland: WHO; c2019 [citado 11 Nov 2019]. Papilomavirus humanos (PVH) y cáncer cervicouterino; [aprox. 20 pantallas]. Disponible en: [https://www.who.int/es/news-room/fact-sheets/detail/human-papillomavirus-\(hpv\)-and-cervical-cancer](https://www.who.int/es/news-room/fact-sheets/detail/human-papillomavirus-(hpv)-and-cervical-cancer)

Dirección: 23 esq. N. Vedado, La Habana. Cuba | Teléfono: (53) 78350022 |
 Email: maria.carmen@infomed.sld.cu | Directora: Lic. Yanet Lujardo Escobar
 | Edición y Compilación: Lic. Sonia Santana Arroyo | Diseño/Composición:
 Téc. Beatriz Aguirre Rodríguez © 2014-2019