



DENGUE EN LA REGIÓN DE LAS AMÉRICAS

Este boletín deberá citarse como:

Cuba. Centro Nacional de Información de Ciencias Médicas. Biblioteca Médica Nacional. Dengue en la Región de las Américas. Factográfico salud [Internet]. 2019 Oct [citado Día Mes Año];5(10):[aprox. 9 p.]. Disponible en:

<http://files.sld.cu/bmn/files/2019/10/factografico-de-salud-octubre-2019.pdf>

Reseña

Según la [Organización Panamericana de la Salud \(OPS\)](#), el dengue continúa siendo un problema de salud pública en la región de las Américas a pesar de los esfuerzos por parte de los Estados Miembros para contenerlo y mitigar el impacto de las epidemias.

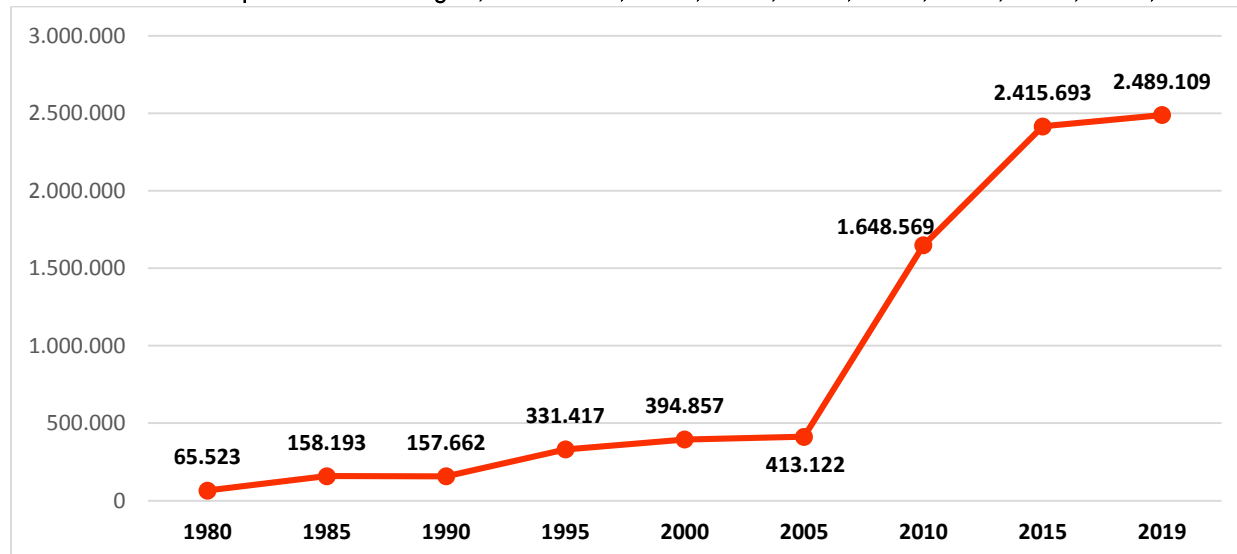
Recientemente, la [OPS](#) activó la fase de alerta epidemiológica para América Latina y el Caribe, después de registrarse más de dos millones de casos de infectados por el virus del dengue en lo que va de año.

El boletín factográfico de salud ofrece, en su edición del mes de octubre de 2019, las estadísticas sanitarias sobre el dengue en la región de las Américas y Cuba de acuerdo a los datos proporcionados por la [Plataforma de Información en Salud para las Américas \(PLISA\)](#) sobre: casos reportados, incidencia, letalidad y mortalidad por dengue, según datos de la semana epidemiológica con información disponible en el momento de confección del boletín.

Lic. Sonia Santana Arroyo
Servicio Diseminación Selectiva Información (DSI)
Biblioteca Médica Nacional
Cuba

REGIÓN DE LAS AMERICAS

Gráfico 1. Casos reportados de dengue, total. 1980, 1985, 1990, 1995, 2000, 2005, 2010, 2015, 2019*



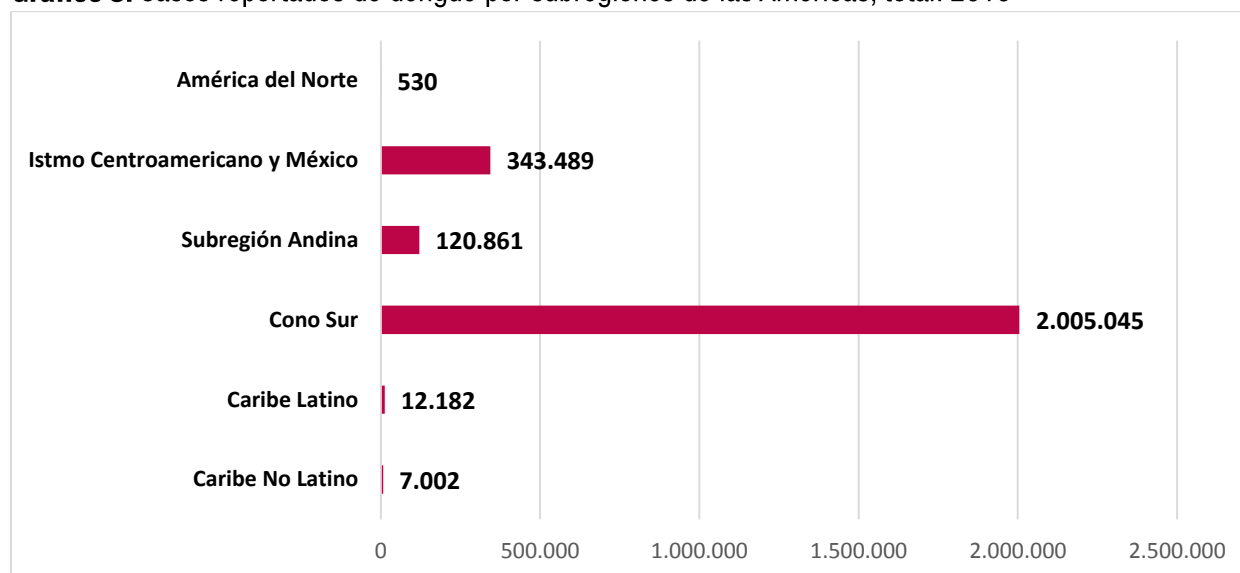
*Datos de la semana epidemiológica para la cual la información está disponible en el momento de confección del boletín el 25 de septiembre de 2019.

Fuente: Pan American Health Organization. PLISA - Health Information Platform for the Americas. Dengue y Dengue Grave. Resumen. <http://www.paho.org/data/index.php/es/temas/indicadores-dengue/dengue-regional/506-dengue-reg-ano-es.html>

Gráfico 2. Casos reportados de dengue grave. 1980, 1985, 1990, 1995, 2000, 2005, 2010-2015, 2019*

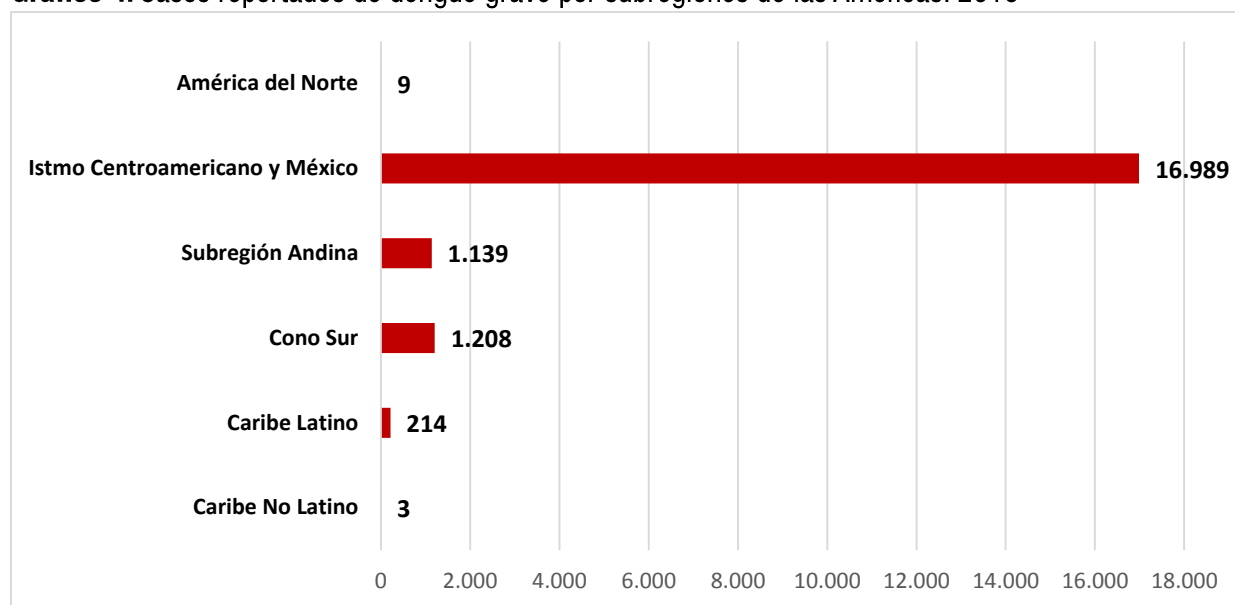
*Datos de la semana epidemiológica para la cual la información está disponible en el momento de confección del boletín el 25 de septiembre de 2019.

Fuente: Pan American Health Organization. PLISA - Health Information Platform for the Americas. Dengue y Dengue Grave. Resumen. <http://www.paho.org/data/index.php/es/temas/indicadores-dengue/dengue-regional/506-dengue-reg-ano-es.html>

Gráfico 3. Casos reportados de dengue por subregiones de las Américas, total. 2019*

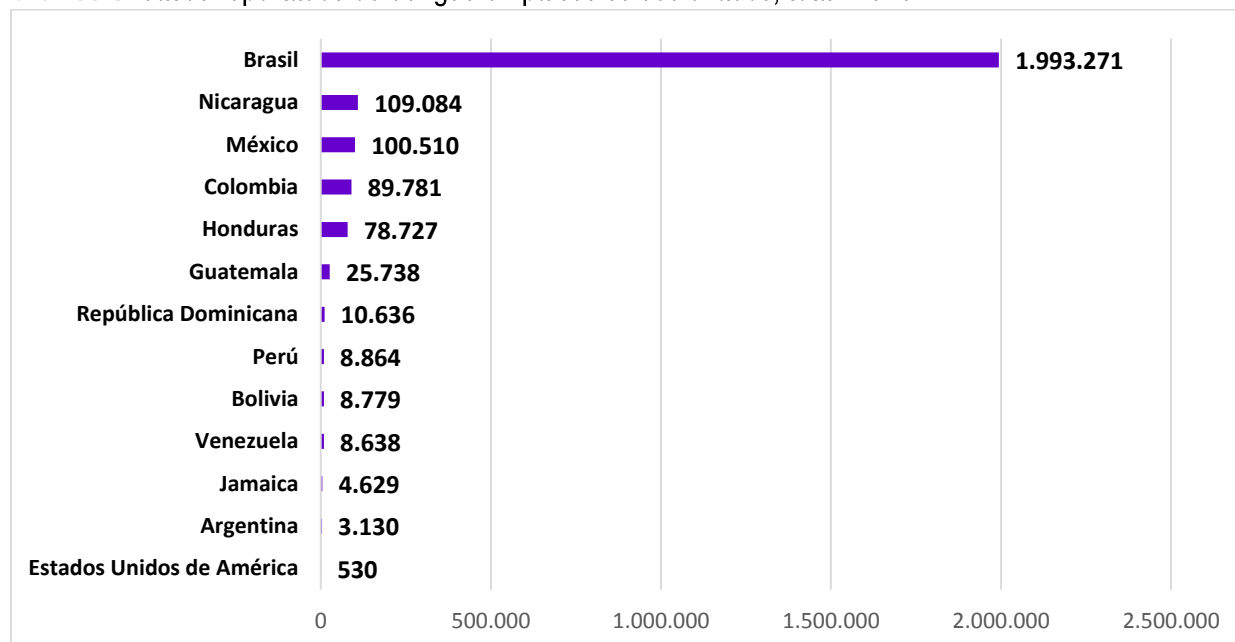
*Datos de la semana epidemiológica para la cual la información está disponible en el momento de confección del boletín el 25 de septiembre de 2019.

Fuente: Pan American Health Organization. PLISA - Health Information Platform for the Americas. Dengue y Dengue Grave. Resumen. <http://www.paho.org/data/index.php/es/temas/indicadores-dengue/dengue-regional/506-dengue-reg-ano-es.html>

Gráfico 4. Casos reportados de dengue grave por subregiones de las Américas. 2019*

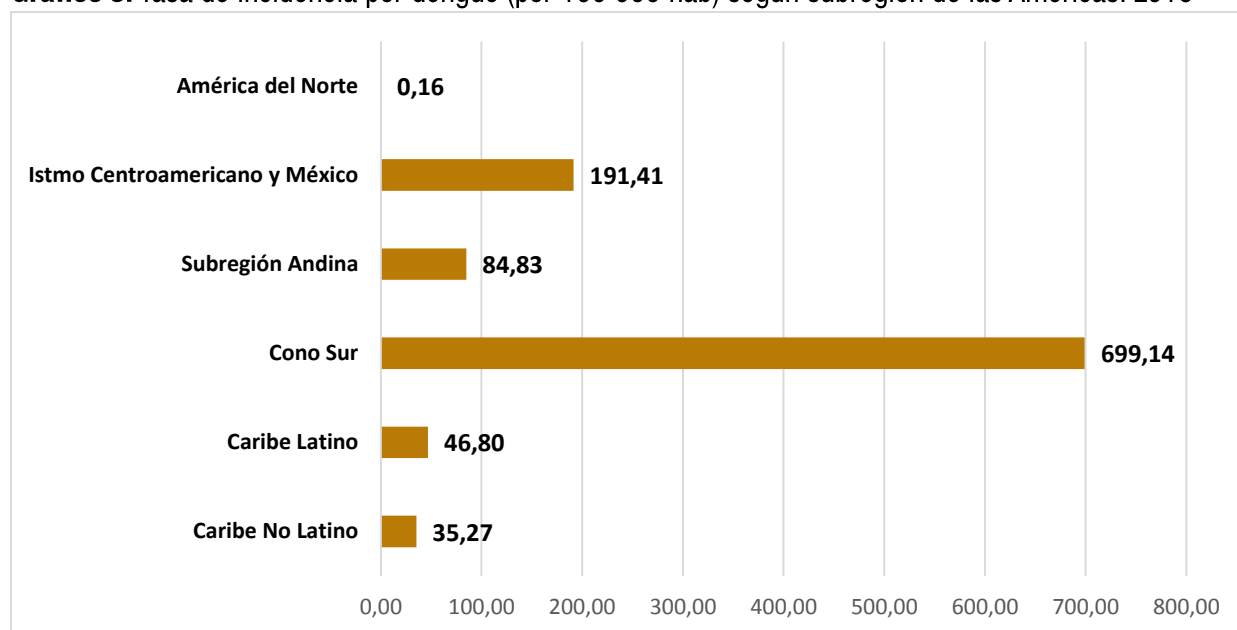
*Datos de la semana epidemiológica para la cual la información está disponible en el momento de confección del boletín el 25 de septiembre de 2019.

Fuente: Pan American Health Organization. PLISA - Health Information Platform for the Americas. Dengue y Dengue Grave. Resumen. <http://www.paho.org/data/index.php/es/temas/indicadores-dengue/dengue-regional/506-dengue-reg-ano-es.html>

Gráfico 5. Casos reportados de dengue en países seleccionados, total. 2019*

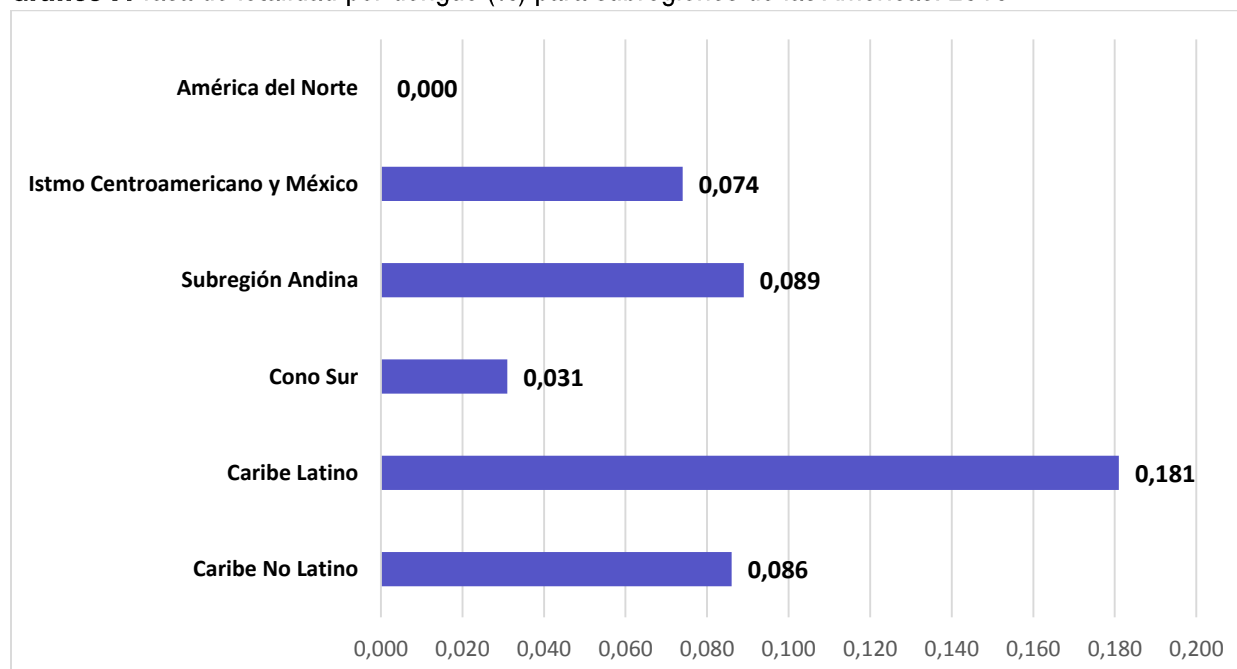
*Datos de la semana epidemiológica para la cual la información está disponible en el momento de confección del boletín el 25 de septiembre de 2019.

Fuente: Pan American Health Organization. PLISA - Health Information Platform for the Americas. Dengue y Dengue Grave. Resumen. <http://www.paho.org/data/index.php/es/temas/indicadores-dengue/dengue-regional/506-dengue-reg-ano-es.html>

Gráfico 6. Tasa de incidencia por dengue (por 100 000 hab) según subregión de las Américas. 2019*

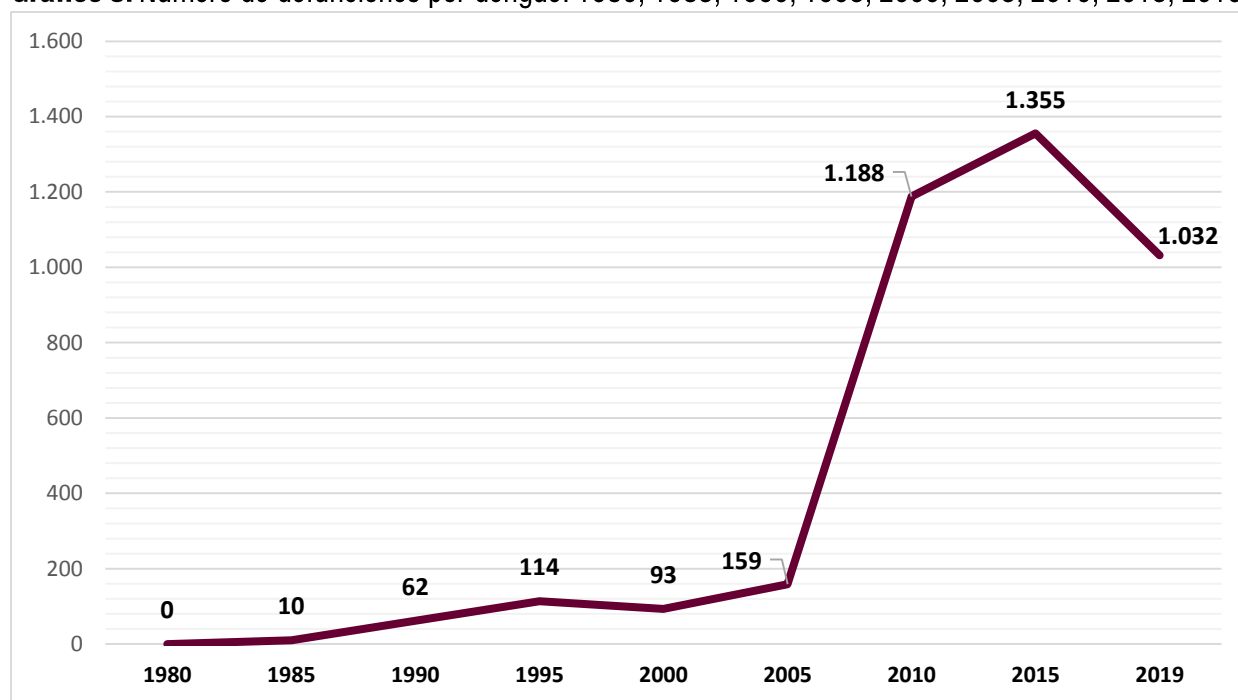
*Datos de la semana epidemiológica para la cual la información está disponible en el momento de confección del boletín el 25 de septiembre de 2019.

Fuente: Pan American Health Organization. PLISA - Health Information Platform for the Americas. Casos de dengue. <http://www.paho.org/data/index.php/es/temas/indicadores-dengue/dengue-nacional/9-dengue-pais-ano.html>

Gráfico 7. Tasa de letalidad por dengue (%) para subregiones de las Américas. 2019*

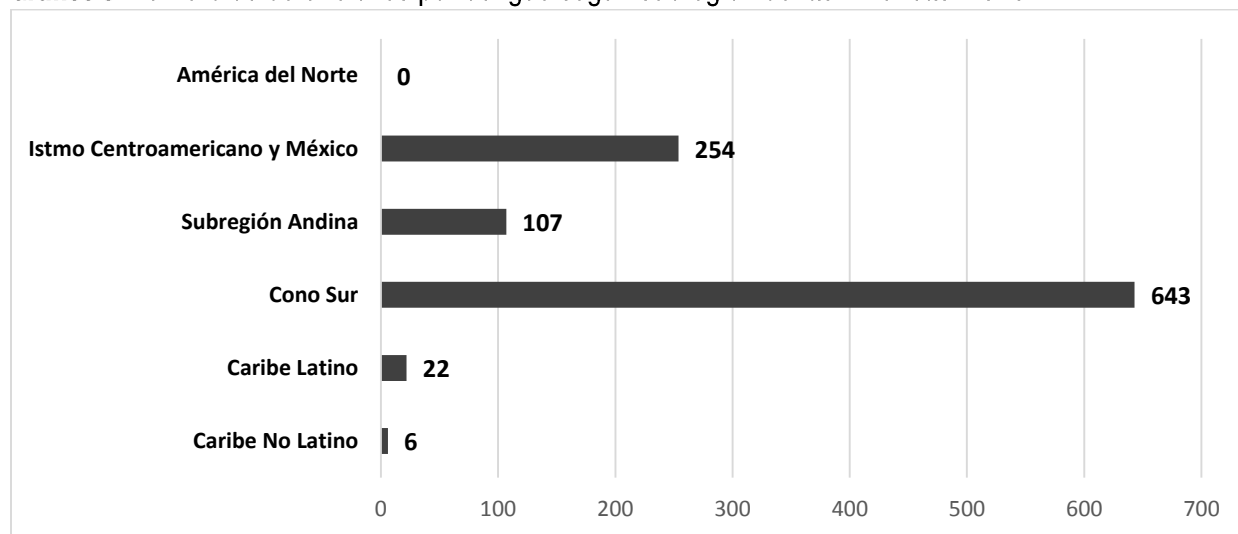
*Datos de la semana epidemiológica para la cual la información está disponible en el momento de confección del boletín el 25 de septiembre de 2019.

Fuente: Pan American Health Organization. PLISA - Health Information Platform for the Americas. Casos de dengue. <https://www.paho.org/data/index.php/es/temas/indicadores-dengue/dengue-nacional/9-dengue-pais-ano.html>

Gráfico 8. Número de defunciones por dengue. 1980, 1985, 1990, 1995, 2000, 2005, 2010, 2015, 2019*

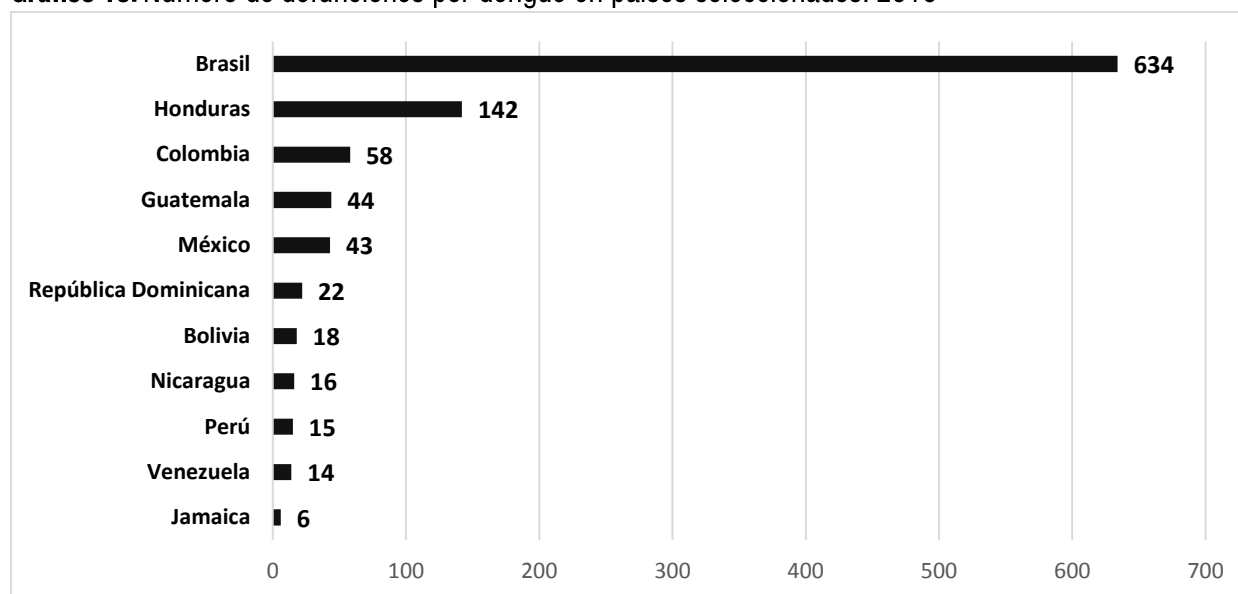
*Datos de la semana epidemiológica para la cual la información está disponible en el momento de confección del boletín el 25 de septiembre de 2019.

Fuente: Pan American Health Organization. PLISA - Health Information Platform for the Americas. Dengue. Mortalidad. <http://www.paho.org/data/index.php/es/temas/indicadores-dengue/dengue-regional/508-dengue-reg-mortality-preliminary-es.html>

Gráfico 9. Número de defunciones por dengue según subregión de las Américas. 2019*

*Datos de la semana epidemiológica para la cual la información está disponible en el momento de confección del boletín el 25 de septiembre de 2019.

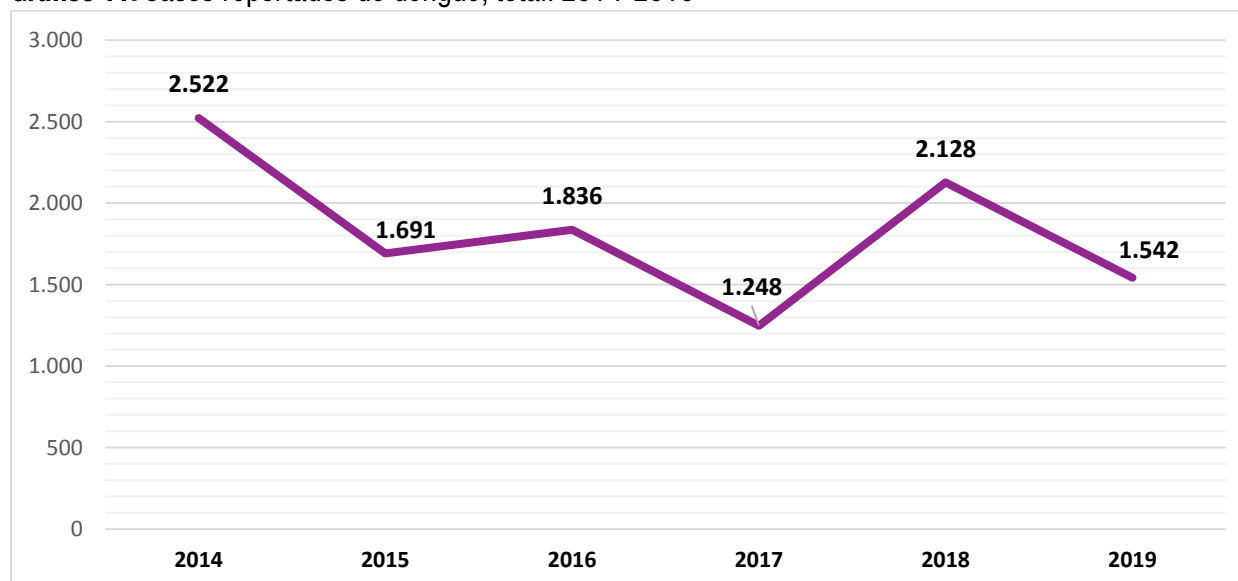
Fuente: Pan American Health Organization. PLISA - Health Information Platform for the Americas. Dengue. Mortalidad. <http://www.paho.org/data/index.php/es/temas/indicadores-dengue/dengue-regional/508-dengue-reg-mortality-preliminary-es.html>

Gráfico 10. Número de defunciones por dengue en países seleccionados. 2019*

*Datos de la semana epidemiológica para la cual la información está disponible en el momento de confección del boletín el 25 de septiembre de 2019.

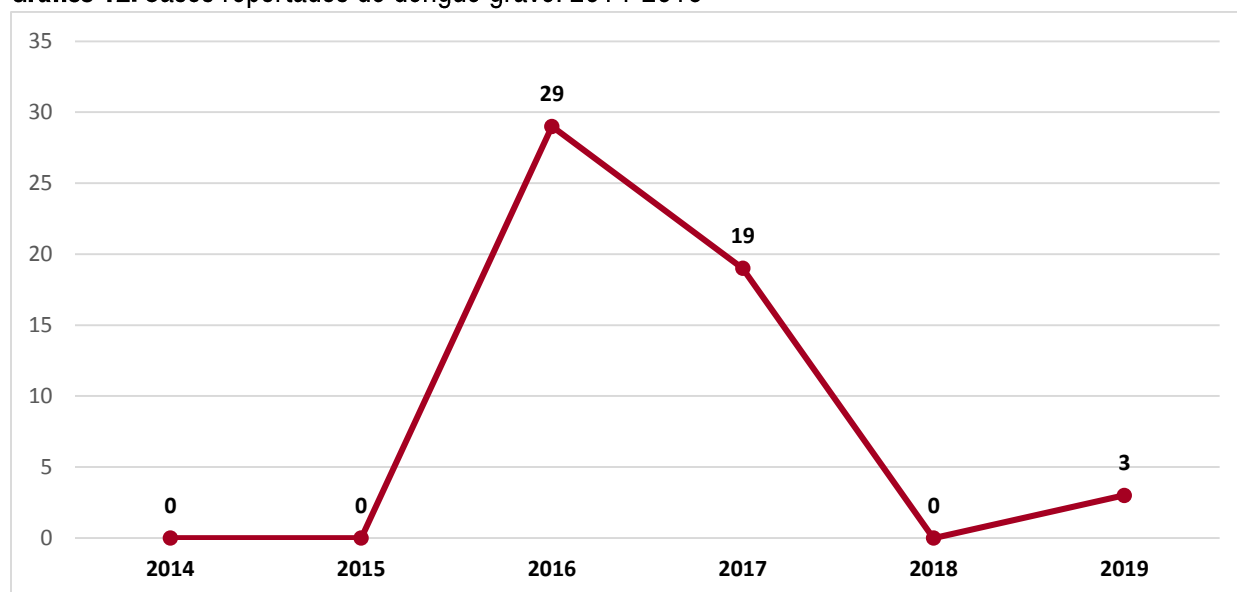
Fuente: Pan American Health Organization. PLISA - Health Information Platform for the Americas. Dengue y Dengue Grave. <http://www.paho.org/data/index.php/es/temas/indicadores-dengue/dengue-nacional/237-dengue-casos-muertes-pais-ano.html>

CUBA

Gráfico 11. Casos reportados de dengue, total. 2014-2019*

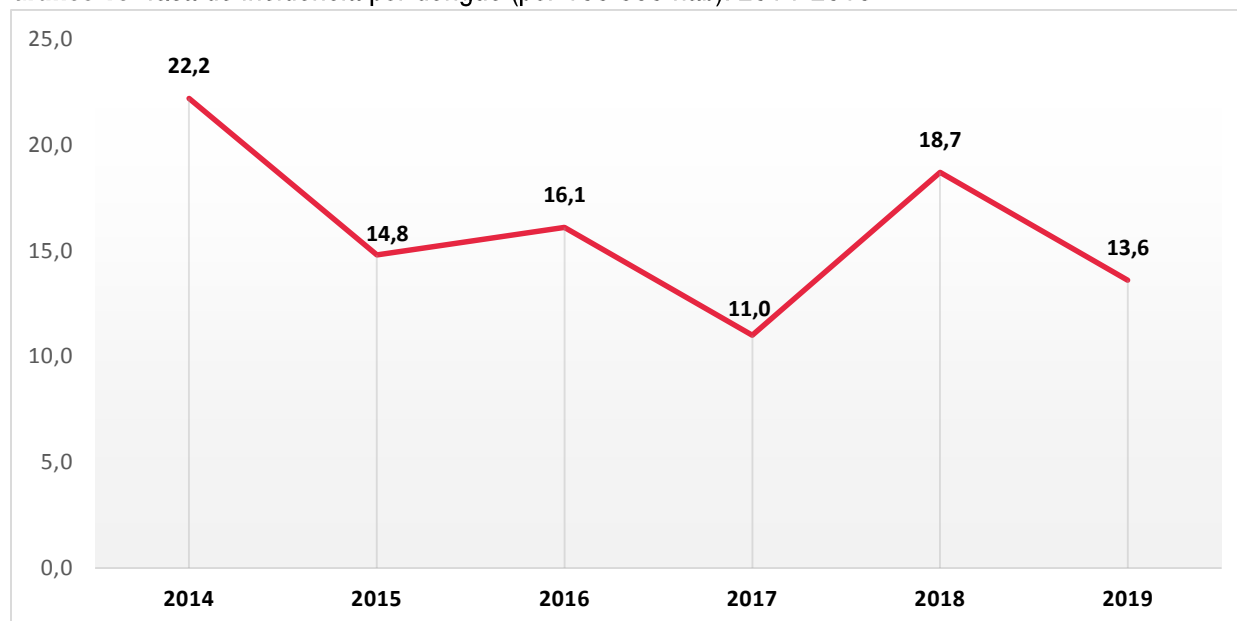
*Datos de la semana epidemiológica para la cual la información está disponible en el momento de confección del boletín el 25 de septiembre de 2019.

Fuente: Pan American Health Organization. PLISA - Health Information Platform for the Americas. Dengue y Dengue Grave. <http://www.paho.org/data/index.php/es/temas/indicadores-dengue/dengue-nacional/237-dengue-casos-muertes-pais-ano.html>

Gráfico 12. Casos reportados de dengue grave. 2014-2019*

*Datos de la semana epidemiológica para la cual la información está disponible en el momento de confección del boletín el 25 de septiembre de 2019.

Fuente: Pan American Health Organization. PLISA - Health Information Platform for the Americas. Dengue y Dengue Grave. <http://www.paho.org/data/index.php/es/temas/indicadores-dengue/dengue-nacional/237-dengue-casos-muertes-pais-ano.html>

Gráfico 13. Tasa de incidencia por dengue (por 100 000 hab). 2014-2019*

*Datos de la semana epidemiológica para la cual la información está disponible en el momento de confección del boletín el 25 de septiembre de 2019.

Fuente: Pan American Health Organization. PLISA - Health Information Platform for the Americas. Dengue. Incidencia. <http://www.paho.org/data/index.php/es/temas/indicadores-dengue/dengue-nacional/240-dengue-incidencia.html>

Bibliografía

Organización Mundial de la Salud [Internet]. Ginebra, Suiza: OMS; c2019 [citado 24 Sept 2019]. Dengue control; [aprox. 4 pantallas]. Disponible en: <https://www.who.int/denguecontrol/en/>

Organización Mundial de la Salud [Internet]. Ginebra, Suiza: OMS; c2019 [citado 24 Sept 2019]. Dengue y dengue grave, Datos y cifras; [aprox. 22 pantallas]. Disponible en: <https://www.who.int/es/news-room/fact-sheets/detail/dengue-and-severe-dengue>

PAHO/WHO - Pan American Health Organization [Internet]. Washington, D.C.: PAHO; [citado 24 Sept 2019]. Dengue; [aprox. 6 pantallas]. Disponible en: https://www.paho.org/hq/index.php?option=com_topics&view=article&id=1&Itemid=40734&lang=en

PAHO/WHO - Pan American Health Organization [Internet]. Washington, D.C.: PAHO; [citado 24 Sept 2019]. PAHO/WHO Data - Dengue cases; [aprox. 4 pantallas]. Disponible en: <https://www.paho.org/data/index.php/en/mnu-topics/indicadores-dengue-en/dengue-nacional-en/252-dengue-pais-ano-en.html>

PAHO/WHO - Pan American Health Organization [Internet]. Washington, D.C.: PAHO; [citado 24 Sept 2019]. PAHO/WHO Data - Dengue; [aprox. 2 pantallas]. Disponible en: <http://www.paho.org/data/index.php/en/mnu-topics/indicadores-dengue-en.html>

PAHO/WHO - Pan American Health Organization [Internet]. Washington, D.C.: PAHO; [citado 24 Sept 2019]. PLISA - Health Information Platform for the Americas: Most Recent Reported Cases on Dengue; [aprox. 3 pantallas]. Disponible en: <http://www.paho.org/data/index.php/en/mnu-topics/indicadores-dengue-en/dengue-regional-en/261-dengue-reg-ano-en.html>

Servicio de noticias en salud Al Día [Internet]. La Habana: Infomed - Centro Nacional de Información de Ciencias Médicas; c1999-2019 [citado 25 Sept 2019]. Organización Panamericana de la Salud mantiene alerta epidemiológica por dengue en Latinoamérica; [aprox. 3 pantallas]. Disponible en: <https://boletinaldia.sld.cu/aldia/2019/09/21/organizacion-panamericana-de-la-salud-mantiene-alerta-epidemiologica-por-dengue-en-latinoamerica/>

Dirección: 23 esq. N. Vedado, La Habana. Cuba | Teléfono: (53) 78350022 |
 Email: maria.carmen@infomed.sld.cu | Directora: Lic. Yanet Lujardo Escobar
 | Edición y Compilación: Lic. Sonia Santana Arroyo | Diseño/Composición:
 Téc. Beatriz Aguirre Rodríguez © 2014-2019