



VIETNAM. INDICADORES DE SALUD

Este boletín deberá citarse como:

Cuba. Centro Nacional de Información de Ciencias Médicas. Biblioteca Médica Nacional. Vietnam. Indicadores de Salud. Factográfico salud [Internet]. 2019 Sep [citado Día Mes Año];5(9):[aprox. 12 p.]. Disponible en: <http://files.sld.cu/bmn/files/2019/09/factografico-de-salud-septiembre-2019.pdf>

Reseña

Nombre oficial: República Socialista de Vietnam

Vietnam ocupa la parte más oriental de la península de Indochina en el Sudeste asiático. El país limita con China al norte, con Laos por el noroeste y con Camboya por el suroeste, hacia el este su extensa costa es bañada por el mar de la China Meridional. Su capital es Hanói.

De acuerdo con la [Organización Mundial de la Salud \(OMS\)](#), el estado de salud de la población ha mejorado significativamente en los últimos años, con lo cual Vietnam muestra indicadores básicos de salud óptimos en comparación con otros países de la región que poseen ingresos per cápita similares o incluso más altos. Entre los logros obtenidos, cabe destacar el aumento de la esperanza de vida, la reducción de la tasa de mortalidad materna y de la tasa de mortalidad de menores de cinco años.

Asimismo, es objetivo del [Ministerio de Salud \(MOH\)](#) incrementar el acceso a la atención médica para la población rural, aumentar la calidad de los exámenes y tratamientos, y desarrollar el modelo de cooperación público-privada (PPP), según [recientes declaraciones de la ministra de salud Dra. Nguyen Thi Kim Tien](#). Se trabaja además en el fortalecimiento de la atención primaria hacia la cobertura universal de salud.

No obstante, a pesar de los avances alcanzados, el sector aún no ha prestado la debida atención al cuidado de las personas sanas, y el programa para combatir las enfermedades no transmisibles (ENT) sigue siendo limitado. Por otra parte, las clínicas locales aún no cumplen con los estándares de calidad debido a la infraestructura poco desarrollada, el personal poco capacitado y la falta de finanzas.

El presente boletín factográfico ofrece las estadísticas sanitarias actualizadas de Vietnam, de acuerdo a los datos proporcionados por las fuentes oficiales del país: [General Statistics Office of Vietnam](#) y [Ministry of Health's Portal \(MOH\)](#).

También se provee información ofrecida por la OMS en: [Estadísticas Sanitarias Mundiales 2019](#), [Estadísticas Sanitarias Mundiales 2015](#), [Estrategia OMS de cooperación en el país](#), [Datos de mortalidad de adultos por país](#), [Resumen de estadísticas de Viet Nam \(2002 - presente\)](#), [Perfil nacional de enfermedades no transmisibles 2018](#) y [Perfil de país sobre VIH 2017](#).

La selección de los indicadores se ha basado en la pertinencia, disponibilidad y calidad de los datos. En conjunto, dichos indicadores ofrecen un resumen de la situación de salud del país en las cinco áreas siguientes:

Demografía
Morbilidad
Mortalidad

Factores de riesgo
Indicadores de recursos, accesos y cobertura

Se ofrece además la bibliografía consultada para elaborar el boletín.

Lic. Sonia Santana Arroyo
Servicio Diseminación Selectiva de la Información (DSI)
Biblioteca Médica Nacional
Cuba



Mapa Físico de Vietnam



Ministra de Salud:
Prof. Dra. Nguyen Thi Kim Tien.
(nombrada en enero de 2016)

1. Demografía

Tabla 1. Datos demográficos.

Población total (miles) [2017] ^a	95 541
Población < 15 años (%) [2013] ^b	23
Población > 60 años (%) [2013] ^b	10
Edad mediana (años) [2013] ^b	30
Población urbana (%) [2013] ^b	32
Tasa de fecundidad total (hijos por mujer) [2016] ^c	2,09
Esperanza de vida al nacer (años) hombre [2016] ^a	71,7
Esperanza de vida al nacer (años) mujer [2016] ^a	80,9

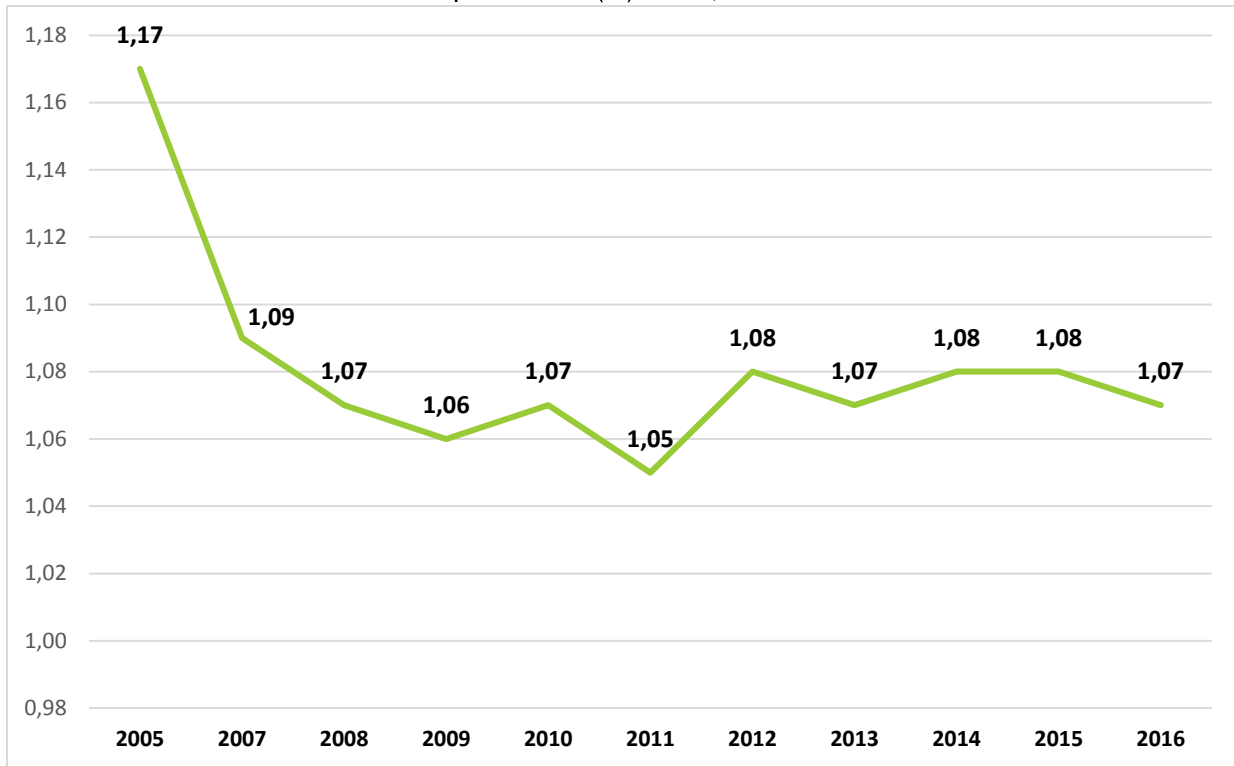
Fuente: ^aWorld Health Organization. World Health Statistics 2019: Monitoring health for the SDGs.

<https://apps.who.int/iris/bitstream/handle/10665/324835/9789241565707-eng.pdf?ua=1>

^bWorld Health Organization. World Health Statistics 2015.

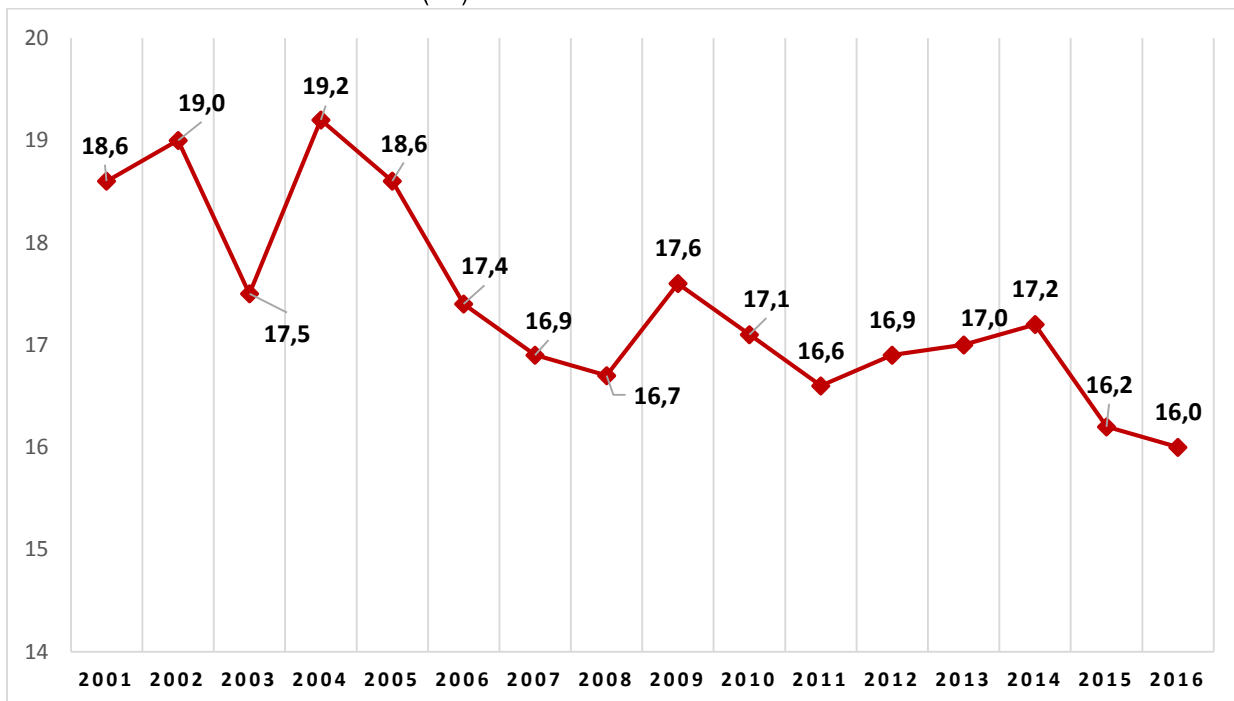
http://apps.who.int/iris/bitstream/handle/10665/170250/9789240694439_eng.pdf?sequence=1

^cGeneral Statistics Office of Vietnam. Population and Employment. https://www.gso.gov.vn/default_en.aspx?tabid=774

Gráfico 1. Tasa anual de crecimiento poblacional (%). 2005, 2007-2016

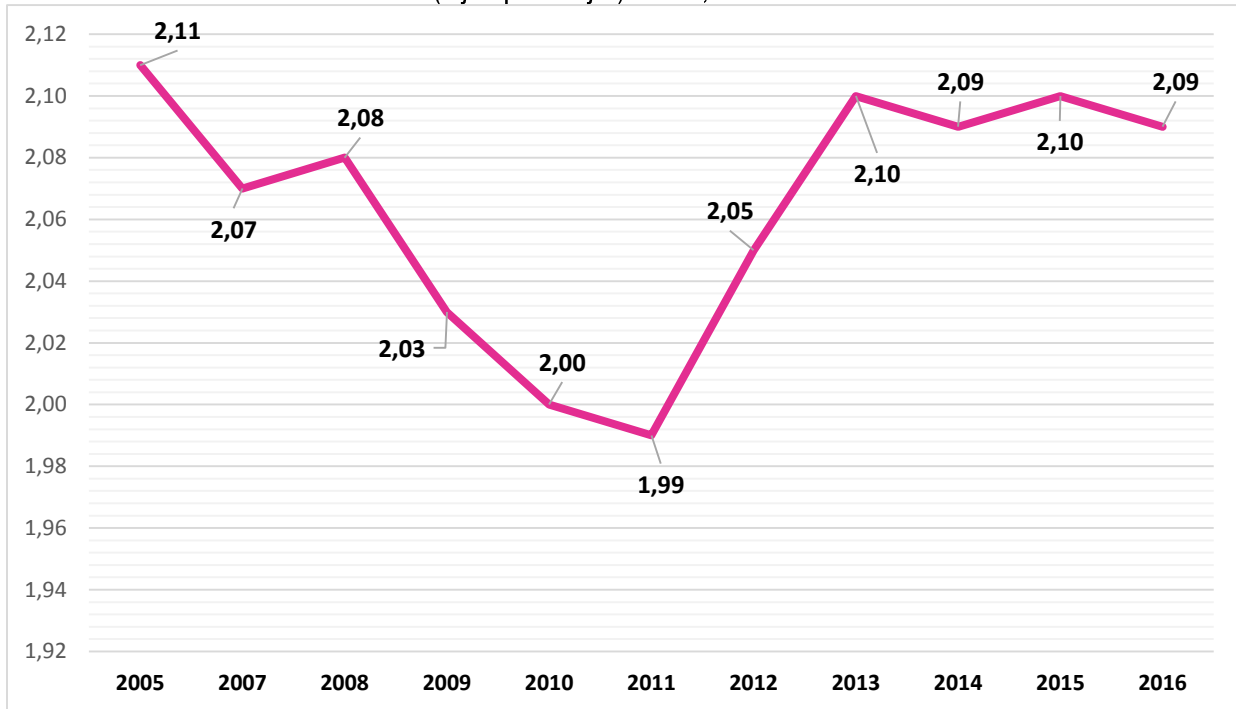
Fuente: General Statistics Office of Vietnam. Population and Employment.

https://www.gso.gov.vn/default_en.aspx?tabid=774

Gráfico 2. Tasa bruta de natalidad (‰). 2001-2016

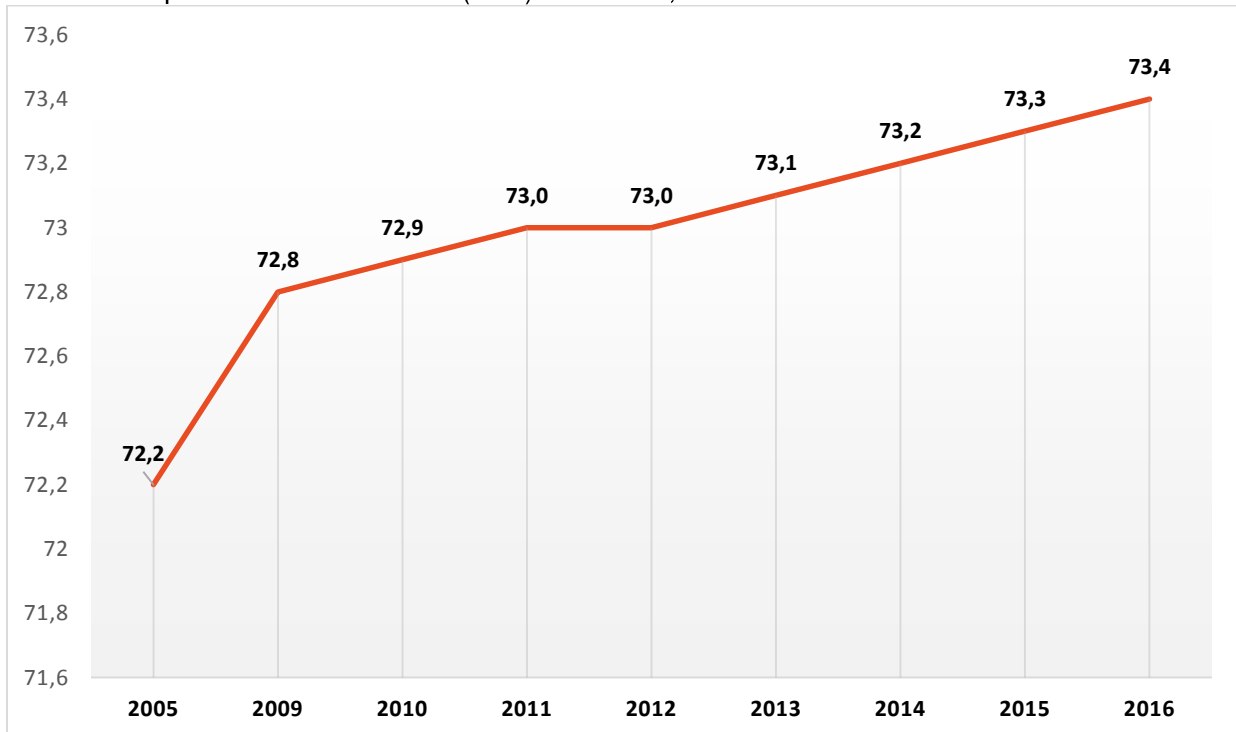
Fuente: General Statistics Office of Vietnam. Population and Employment.

https://www.gso.gov.vn/default_en.aspx?tabid=774

Gráfico 3. Tasa de fecundidad total (hijos por mujer). 2005, 2007-2016

Fuente: General Statistics Office of Vietnam. Population and Employment.

https://www.gso.gov.vn/default_en.aspx?tabid=774

Gráfico 4. Esperanza de vida al nacer (años) total. 2005, 2009-2016

Fuente: General Statistics Office of Vietnam. Population and Employment.

https://www.gso.gov.vn/default_en.aspx?tabid=774

2. Indicadores de Morbilidad

Tabla 2. Enfermedades seleccionadas, casos reportados

Malaria ¹	Lepra ¹	Difteria ²	Encefalitis japonesa ²	Sarampión ²	Personas que requieren intervenciones contra ETD ³
2015		2013			2017
9 331	178	11	224	1 123	6 953 978

Nota: ETD - Enfermedades tropicales desatendidas

Fuente: ¹World Health Organization. Viet Nam statistics summary (2002 - present).

<http://apps.who.int/gho/data/node.country.country-VNM> (Última actualización: 08-02-2019)

²World Health Organization. World Health Statistics 2015.

http://apps.who.int/iris/bitstream/handle/10665/170250/9789240694439_eng.pdf?sequence=1

³World Health Organization. World Health Statistics 2019: Monitoring health for the SDGs.

<https://apps.who.int/iris/bitstream/handle/10665/324835/9789241565707-eng.pdf?ua=1>

Tabla 3. Datos epidemiológicos del VIH. 2017

Número estimado de personas que viven con el VIH	250 000
Número estimado de niños de 0 a 14 años que viven con el VIH	5 400
Número estimado de mujeres (15+) que viven con VIH	79 000
Estimación de la prevalencia en adultos (15-49)	0,3%
Número estimado de muertes por VIH	8 600

Fuente: World Health Organization. Viet Nam HIV Country Profile: 2017.

<http://cfs.hivci.org/country-factsheet.html>

Tabla 4. Incidencia de enfermedades específicas. 2017

Tuberculosis (por 100 000 habitantes)	Malaria (por 1 000 habitantes en riesgo)
129	0,1

Fuente: World Health Organization. World Health Statistics 2019: Monitoring health for the SDGs.

<https://apps.who.int/iris/bitstream/handle/10665/324835/9789241565707-eng.pdf?ua=1>

3. Indicadores de Mortalidad

En la actualidad el 70 % de las muertes provienen de ENT crónicas, como ataques cardíacos, cáncer, enfermedades respiratorias crónicas, diabetes, entre otras.

Tabla 5. Mortalidad prematura debido a ENT según sexo. 2016

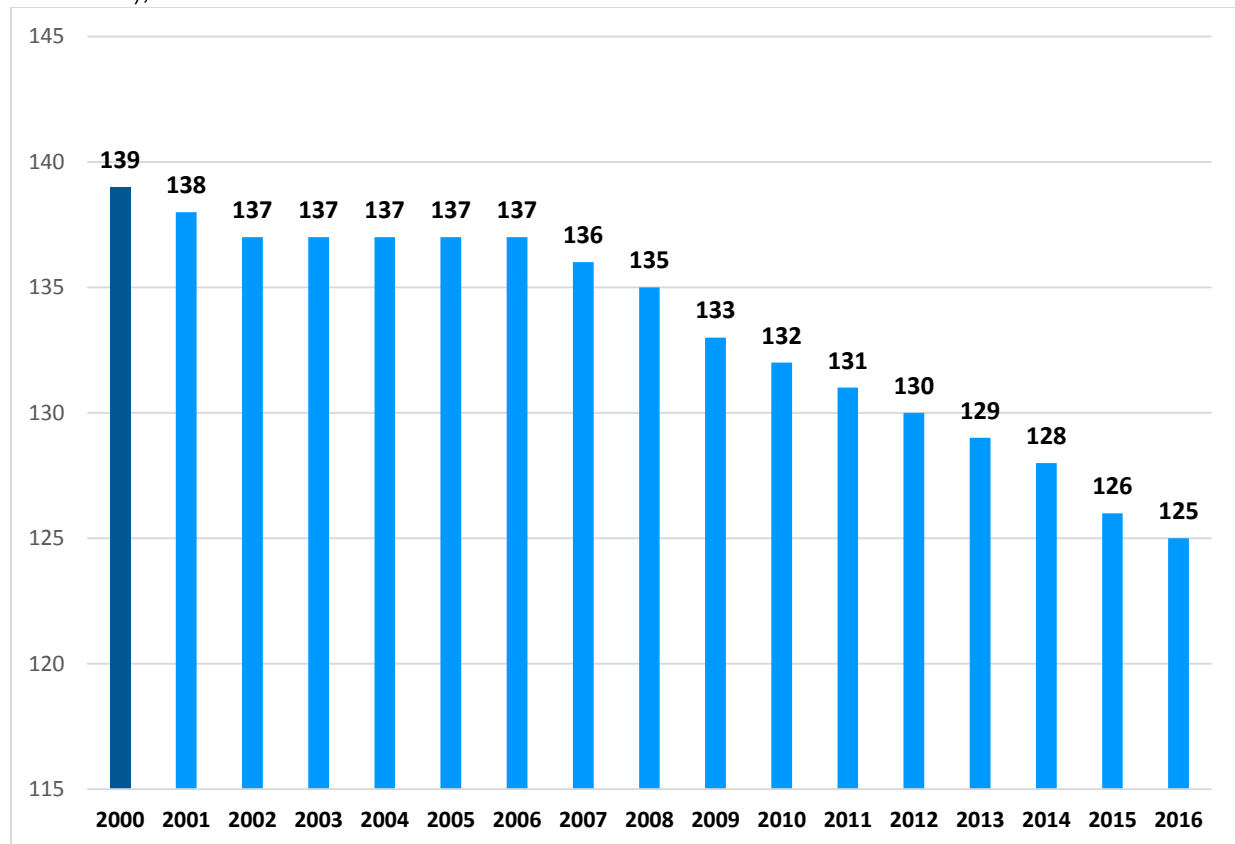
Total de defunciones por ENT		Riesgo de mortalidad prematura entre 30-70 años (%)	
Hombres	Mujeres	Hombres	Mujeres
225 300	198 600	23	11

ENT: Enfermedades no transmisibles

Fuente: World Health Organization. Noncommunicable diseases country profiles 2018. Viet Nam.

https://www.who.int/nmh/countries/2018/vnm_en.pdf?ua=1

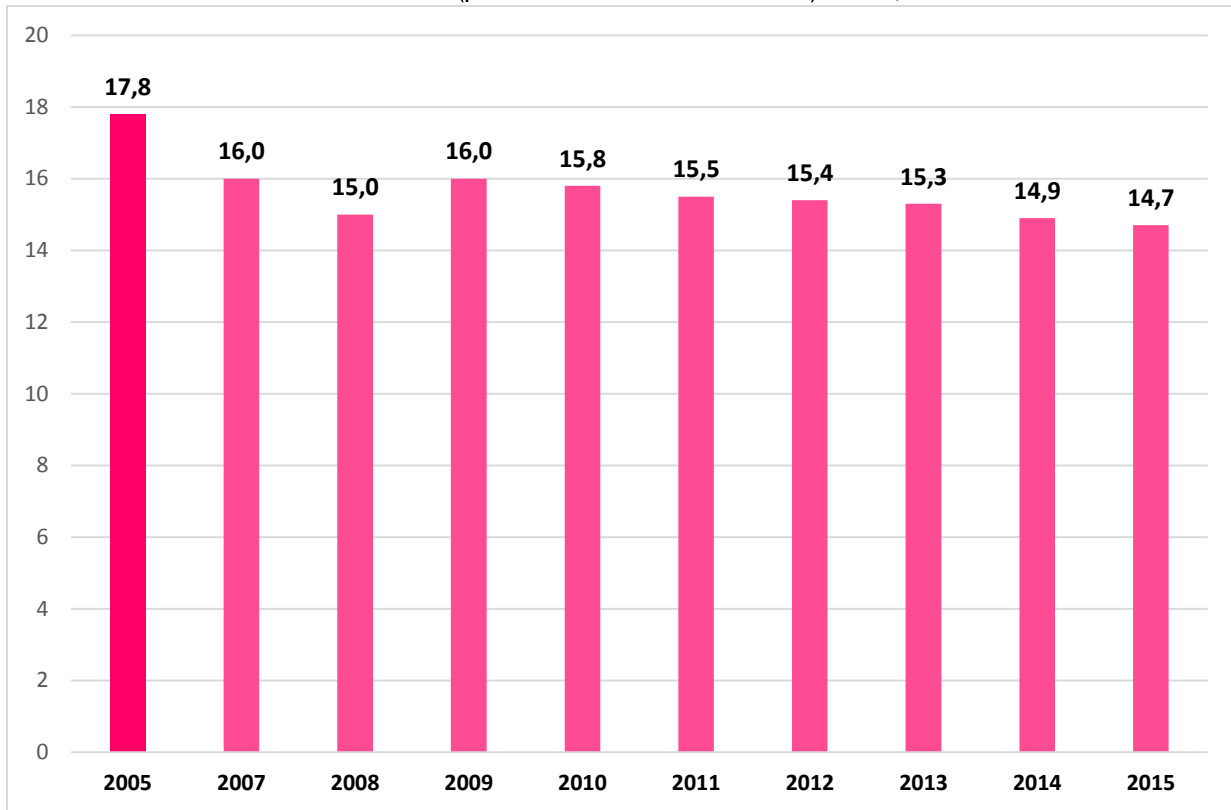
Gráfico 5. Tasa de mortalidad de adultos (probabilidad de morir entre los 15 y los 60 años por 1 000 habitantes), ambos sexos. 2000-2016



Fuente: World Health Organization. Adult mortality, Data by country.

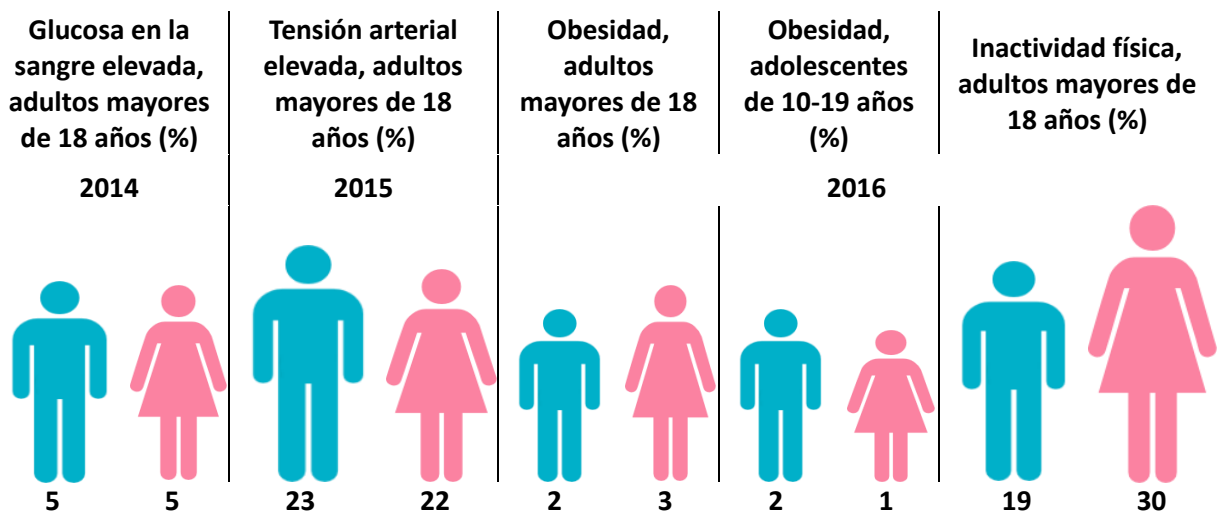
<http://apps.who.int/gho/data/node.main.11?lang=en>

(Última actualización: 07-05-2018).

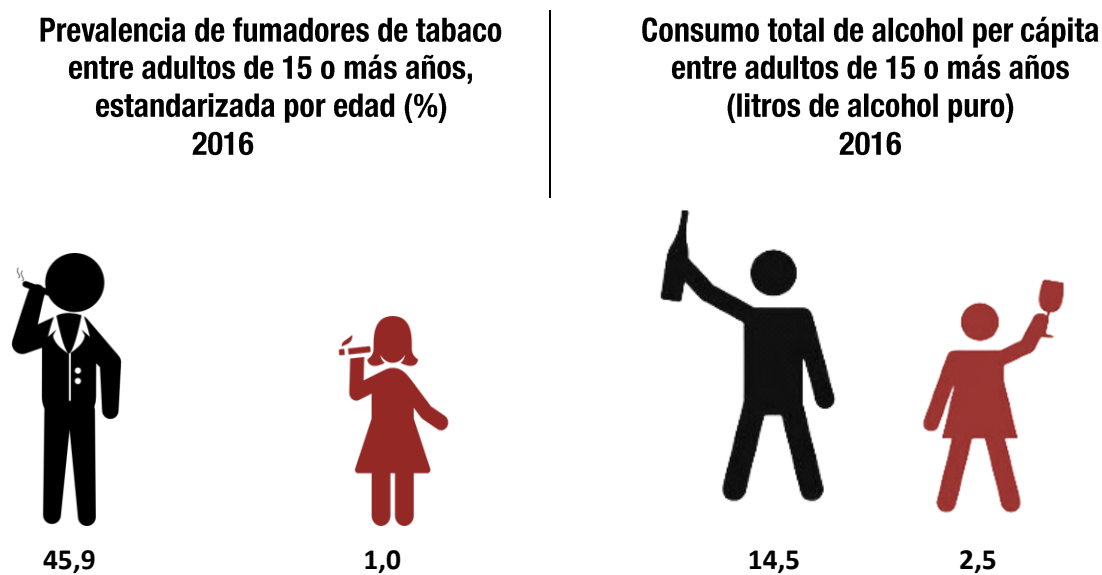
Gráfico 6. Tasa de mortalidad infantil (por cada 1 000 nacidos vivos), 2005, 2007-2015

Fuente: General Statistics Office of Vietnam. Population and Employment.
https://www.gso.gov.vn/default_en.aspx?tabid=774

4. Factores de riesgo



Fuente: World Health Organization. Noncommunicable diseases country profiles 2018. Viet Nam.
https://www.who.int/nmh/countries/2018/vnm_en.pdf?ua=1



Fuente: World Health Organization. World Health Statistics 2019: Monitoring health for the SDGs.
<https://apps.who.int/iris/bitstream/handle/10665/324835/9789241565707-eng.pdf?ua=1>

5. Indicadores de recursos, acceso y cobertura

Tabla 6. Personal de salud. 2009-2018

Categoría	Densidad (por 10 000 hab.)
Médicos	8,2
Personal de enfermería y partería	14,3
Farmacéuticos	3,4

Fuente: World Health Organization. World Health Statistics 2019: Monitoring health for the SDGs.
<https://apps.who.int/iris/bitstream/handle/10665/324835/9789241565707-eng.pdf?ua=1>

Tabla 7. Número de establecimientos de salud (*). 2017

Tipo de Unidad	Número de instalaciones
Hospital	1 085,0
Sanatorio y hospital de rehabilitación	60,0
Policlínica regional	579,0
Unidades de servicios médicos en comunas, recintos	11 120,0
Unidades de servicios médicos en oficinas, empresas	710,0
Otros	29,0
Total	13 583,0

(*) Excluyendo los establecimientos privados.

Fuente: General Statistics Office of Vietnam. Health, Culture and Living Standard
https://www.gso.gov.vn/default_en.aspx?tabid=783

Tabla 8. Número de camas hospitalarias según tipo de establecimiento de salud (*). 2017

Tipo de Unidad	Número (mil camas)
Hospital	239,6
Sanatorio y hospital de rehabilitación	6,5
Policlínica regional	6,7
Unidades de servicios médicos en comunas, recintos	49,3
Unidades de servicios médicos en oficinas, empresas	5,0
Otros	1,3
Total	308,4

(*) Excluyendo los establecimientos privados.

Fuente: General Statistics Office of Vietnam. Health, Culture and Living Standard

https://www.gso.gov.vn/default_en.aspx?tabid=783

Tabla 9. Gasto en salud. 2016

Gasto actual en salud per cápita (US\$)	Gasto actual en salud como % del PIB	Gasto del gobierno general en salud como % del gasto total del gobierno
123	5,7	9,0

Fuente: World Health Organization. World Health Statistics 2019: Monitoring health for the SDGs.

<https://apps.who.int/iris/bitstream/handle/10665/324835/9789241565707-eng.pdf?ua=1>

Tabla 10. Cobertura de inmunización (%). 2017

DTP3 entre niños de 1 año	MCV2 para la edad recomendada a nivel nacional
94	93

Abreviaturas: (DTP3) Vacuna conteniendo difteria-tétanos-pertussis (tos ferina), tercera dosis
(MCV2) Vacuna conteniendo sarampión, segunda dosis

Fuente: World Health Organization. World Health Statistics 2019: Monitoring health for the SDGs.

<http://apps.who.int/iris/bitstream/handle/10665/272596/9789241565585-eng.pdf?ua=1>

Bibliografía

Algeria | Regional Office for Africa [Internet]. Brazzaville, Republic of Congo: OMS Bureau Régional de l'Afrique; c2017 [citado 11 Jun 2019]. Disponible en: <https://www.afro.who.int/fr/countries/algeria>

Institut National General Statistics Office of Vietnam [Internet]. Ha Noi: General Statistics Office of Vietnam; [citado 21 Ago 2019]. 02. Population and Employment; [aprox. 2 pantallas]. Disponible en: https://www.gso.gov.vn/default_en.aspx?tabid=774

General Statistics Office of Vietnam [Internet]. Ha Noi: General Statistics Office of Vietnam; [citado 21 Ago 2019]. 11. Health, Culture, Sport and Living standard; [aprox. 2 pantallas]. Disponible en: https://www.gso.gov.vn/default_en.aspx?tabid=783

Ministry of Health's Portal (MOH) [Internet]. Ha Noi: MOH; [citado 21 Ago 2019]. Disponible en: https://www.moh.gov.vn/en_US/web/ministry-of-health

Organización Mundial de la Salud [Internet]. Ginebra, Suiza: OMS; c2019 [citado 21 Ago 2019]. Viet Nam; [aprox. 3 pantallas]. Disponible en: <https://www.who.int/countries/vnm/es/>

Organización Mundial de la Salud [Internet]. Ginebra, Suiza: OMS; c2019 [citado 21 Ago 2019]. Country Cooperation Strategy at a glance: Viet Nam; [aprox. 2 pantallas]. Disponible en: https://apps.who.int/iris/bitstream/handle/10665/180224/ccsbrief_vnm_en.pdf;jsessionid=D542BDCC04F3894F6A014AA07F6E3FCA?sequence=1

The clear path to a healthier Vietnam. Vietnam Investment Review [Internet]. 2019 [citado 23 Ago 2019]; Investing; [aprox. 10 pantallas]. Disponible en: <https://www.vir.com.vn/the-clear-path-to-a-healthier-vietnam-65653.html>

Viet Nam Government Portal [Internet]. Ha Noi: Viet Nam Government Portal; [citado 21 Ago 2019]. Disponible en: <http://chinhphu.vn/portal/page/portal/English>

Viet Nam Government Portal [Internet]. Ha Noi: Viet Nam Government Portal; [citado 21 Ago 2019]. Biography of Minister of Health Nguyen Thi Kim Tien; [aprox. 2 pantallas]. Disponible en: <http://chinhphu.vn/portal/page/portal/English/CentralGovernment/MembersOfGovernment/MemberDetail?personProfileId=2077&govOrgId=1600>

WHO Viet Nam | World Health Organization [Internet]. Ha Noi: WHO Viet Nam; c2019 [citado 21 Ago 2019]. Disponible en: <https://www.who.int/vietnam>

World Health Organization [Internet]. Geneva, Switzerland: WHO; c2019 [citado 21 Ago 2019]. Noncommunicable diseases country profiles 2018 Viet Nam; [aprox. 1 pantalla]. Disponible en: https://www.who.int/nmh/countries/2018/vnm_en.pdf?ua=1

World Health Organization [Internet]. Geneva, Switzerland: WHO; c2019 [citado 21 Ago 2019]. Viet Nam HIV Country Profile: 2017; [aprox. 4 pantallas]. Disponible en: <http://cfs.hivci.org/country-factsheet.html>

World Health Organization. World Health Statistics 2015 [Internet]. Geneva, Switzerland: WHO; 2015 [citado 21 Ago 2019]. Disponible en:

http://apps.who.int/iris/bitstream/handle/10665/170250/9789240694439_eng.pdf?sequence=1

World Health Organization. World Health Statistics 2019: Monitoring health for the SDGs [Internet]. Geneva, Switzerland: WHO; 2019 [citado 21 Ago 2019]. Disponible en:

<https://apps.who.int/iris/bitstream/handle/10665/324835/9789241565707-eng.pdf?ua=1>

Dirección: 23 esq. N. Vedado, La Habana. Cuba | Teléfono: (53) 78350022 |
Email: maria.carmen@infomed.sld.cu | Directora: Lic. Yanet Lujardo Escobar
| Edición y Compilación: Lic. Sonia Santana Arroyo | Diseño/Composición:
Téc. Beatriz Aguirre Rodríguez

© 2014-2019



Factográfico de
SALUD

Boletín factográfico de la
Biblioteca Médica Nacional



bmn
BIBLIOTECA MÉDICA
NACIONAL