



## ENVEJECIMIENTO ESTADÍSTICAS MUNDIALES

Este boletín deberá citarse como:

Cuba. Centro Nacional de Información de Ciencias Médicas. Biblioteca Médica Nacional. Envejecimiento. Estadísticas Mundiales. Factográfico salud [Internet]. 2017 Ago [citado Día Mes Año];3(8):[aprox. 11 p.]. Disponible en:

<http://files.sld.cu/bmn/files/2017/08/factografico-de-salud-agosto-2017.pdf>

### Reseña

La población mundial envejece a pasos acelerados. Según el informe [World Population Ageing 2015](#) de la Organización de las Naciones Unidas (ONU), en todo el mundo hubo 901 millones de personas de 60 años o más en 2015; dicha cifra se prevé crecerá a 1,4 mil millones en 2030 y a 2,1 mil millones para 2050.

De igual modo, el número de personas en edades muy avanzadas también está aumentando: la población mundial de 80 años o más crecerá de 125 millones en 2015 a 202 millones en 2030 y a 434 millones en 2050.

De este modo, si en 2015 una de cada ocho personas en todo el mundo tenía 60 años o más, para el 2030 se espera que las personas mayores representen una de cada seis personas en todo el mundo.

Tal incremento en las cifras de envejecimiento será especialmente significativo en las regiones menos desarrolladas. En los próximos 15 años se prevé que el número de personas ancianas crecerá más rápido en América Latina y el Caribe, con un aumento del 71% en la población de 60 años o más, seguido de Asia (66%), África (64%), Oceanía (47%), Norteamérica (41%) y Europa (23%).

Si bien la disminución de la fecundidad y el aumento de la longevidad son los principales impulsores del envejecimiento de la población a nivel mundial, la migración internacional también ha contribuido a cambiar las estructuras de edad de la población en algunos países y regiones. En los países que están experimentando grandes flujos de inmigración, la migración internacional puede retrasar el proceso de envejecimiento, al menos temporalmente, ya que los migrantes tienden a concentrarse en la edad laboral.

Por otra parte, las mejoras en la supervivencia a la edad de 60 años o más han contabilizado la mitad de la mejora total de la esperanza de vida en Europa, América del norte y Oceanía en las últimas dos décadas. La reducción de la mortalidad a edades más tempranas fue más influyente para mejorar la esperanza de vida al nacer en África, Asia y América Latina y el Caribe.

Para el año 2050, se espera que la esperanza de vida al nacer supere los 80 años en Europa, América Latina y el Caribe, América del Norte y Oceanía; y se aproximará a 80 años en Asia y 70 años en África.

En Cuba, el envejecimiento poblacional también se incrementa progresivamente como fenómeno de significativa connotación; las causas esenciales se asocian al incremento de la esperanza de vida, unido a la disminución de la mortalidad y al descenso de la fecundidad, entre otros factores.

Según el informe [El Envejecimiento de la Población Cubana](#) de 2015, de la Oficina Nacional de Estadísticas e Información (ONEI), el país ha transitado desde un 11,3 por ciento de personas de 60 años y más en 1985 hasta un 19,4 por ciento en el 2015. Así, en el término de 31 años el envejecimiento se ha incrementado en 8,1 puntos porcentuales.

El mencionado informe señala además que la población de adultos mayores está actualmente conformada por 2 176 657 de personas, cifra mayor a la población adolescente entre 10 y 19 años; sin embargo, como tendencia la primera seguirá incrementándose ininterrumpidamente, mientras que la población joven y dentro de ella la adolescente tenderá al decrecimiento.

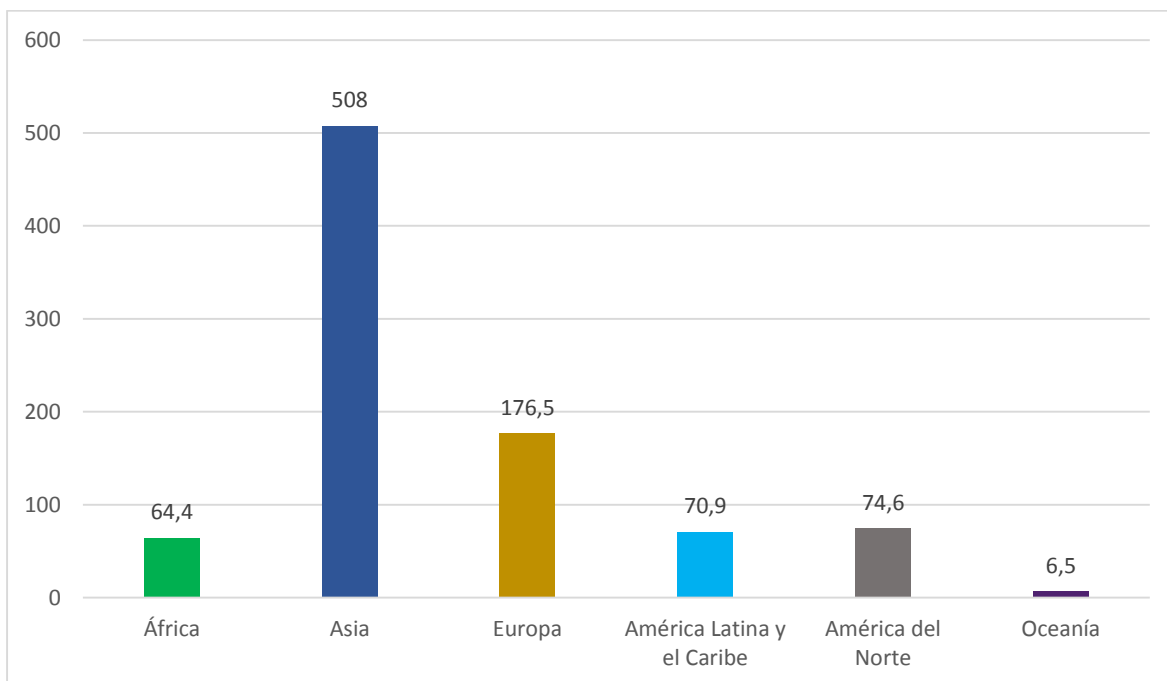
El país implementa estrategias para incrementar la natalidad y mejorar las condiciones y calidad de vida del adulto mayor, así como para la atención diferenciada, sistemática y de calidad del perfil de morbilidad característico de este grupo poblacional frágil y vulnerable. Según reporte del [Anuario Estadístico de Salud](#) en su edición del 2017, el Sistema Nacional de Salud dispone de 148 hogares de ancianos, 276 casas de abuelos y 50 servicios de geriatría.

A continuación se ofrecen datos estadísticos actualizados sobre el envejecimiento a nivel mundial.

Lic. Sonia Santana Arroyo  
Diseminación Selectiva de la Información (DSI)  
Biblioteca Médica Nacional | Cuba

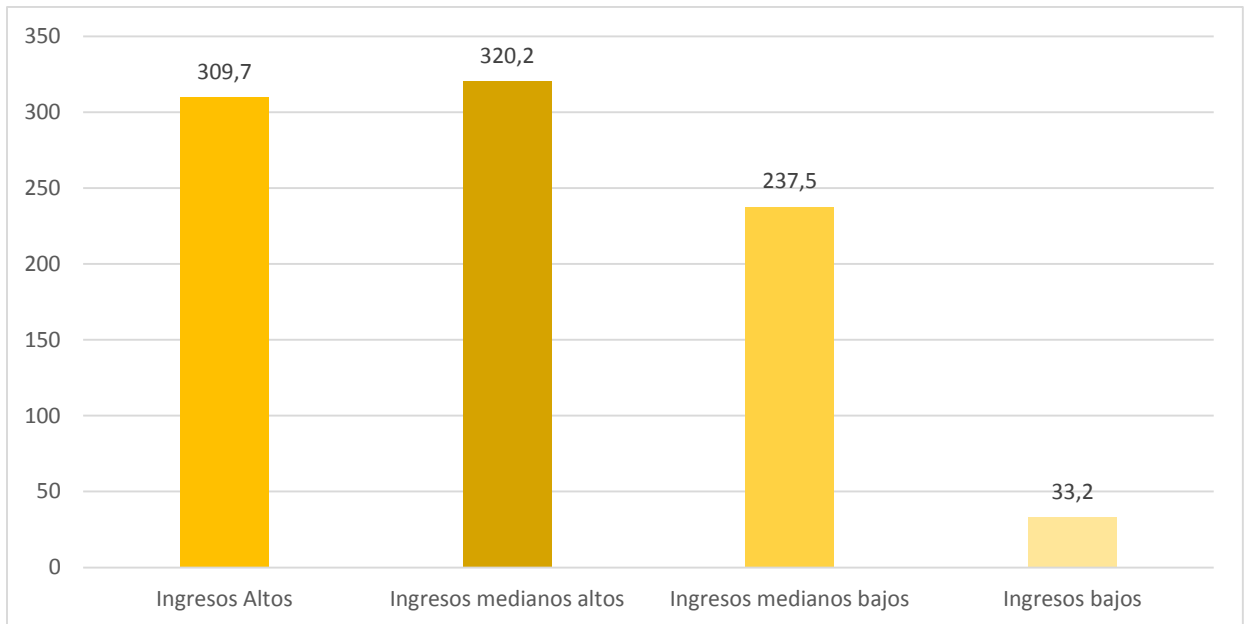
## MUNDIAL

**Gráfico 1.** Población de 60 años o más (millones) por región. 2015



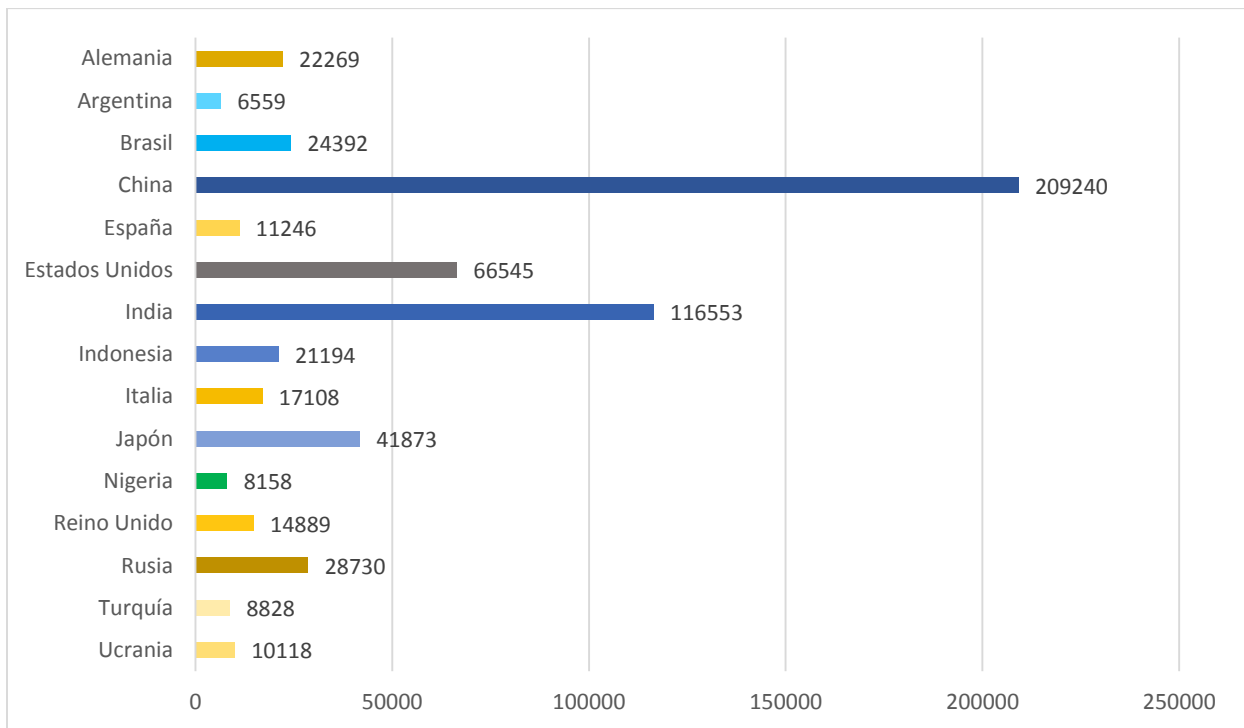
**Fuente:** World Population Ageing 2015.

[http://www.un.org/en/development/desa/population/publications/pdf/ageing/WPA2015\\_Report.pdf](http://www.un.org/en/development/desa/population/publications/pdf/ageing/WPA2015_Report.pdf)

**Gráfico 2.** Población de 60 años o más (millones) en países de ingresos bajos, medianos y altos. 2015

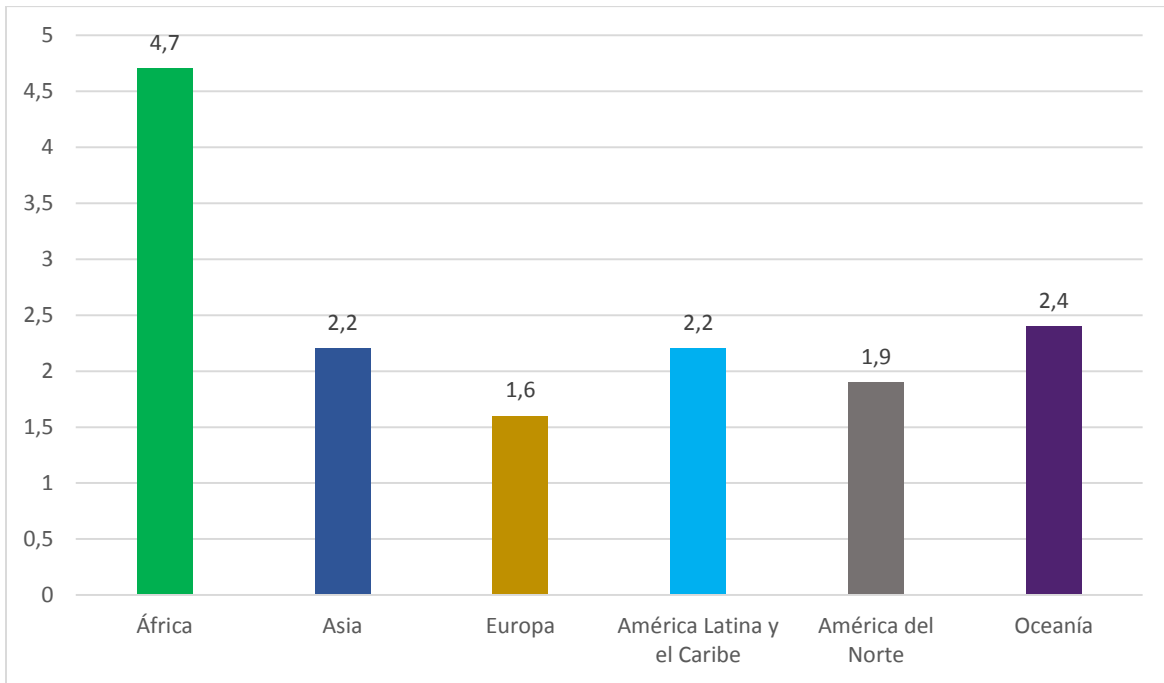
**Fuente:** World Population Ageing 2015.

[http://www.un.org/en/development/desa/population/publications/pdf/ageing/WPA2015\\_Report.pdf](http://www.un.org/en/development/desa/population/publications/pdf/ageing/WPA2015_Report.pdf)

**Gráfico 3.** Población de 60 años o más (miles) en países seleccionados. 2015

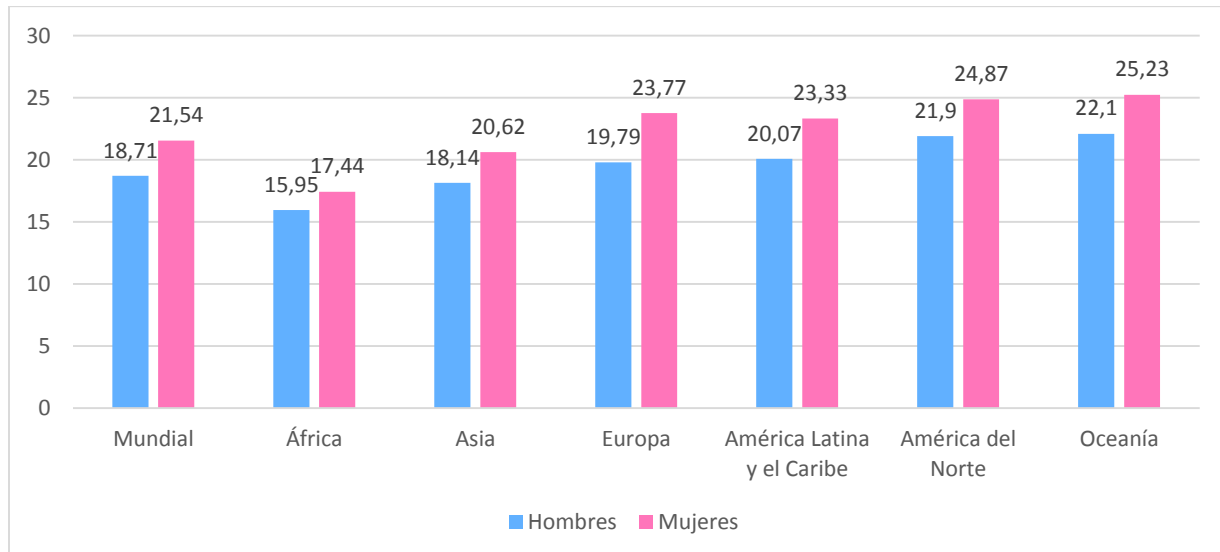
**Fuente:** World Population Ageing 2015.

<http://www.un.org/en/development/desa/population/publications/pdf/ageing/PopulationAgeingAndDevelopment2015.pdf>

**Gráfico 4.** Tasa de fecundidad total (hijos por mujer) por región. 2010-2015

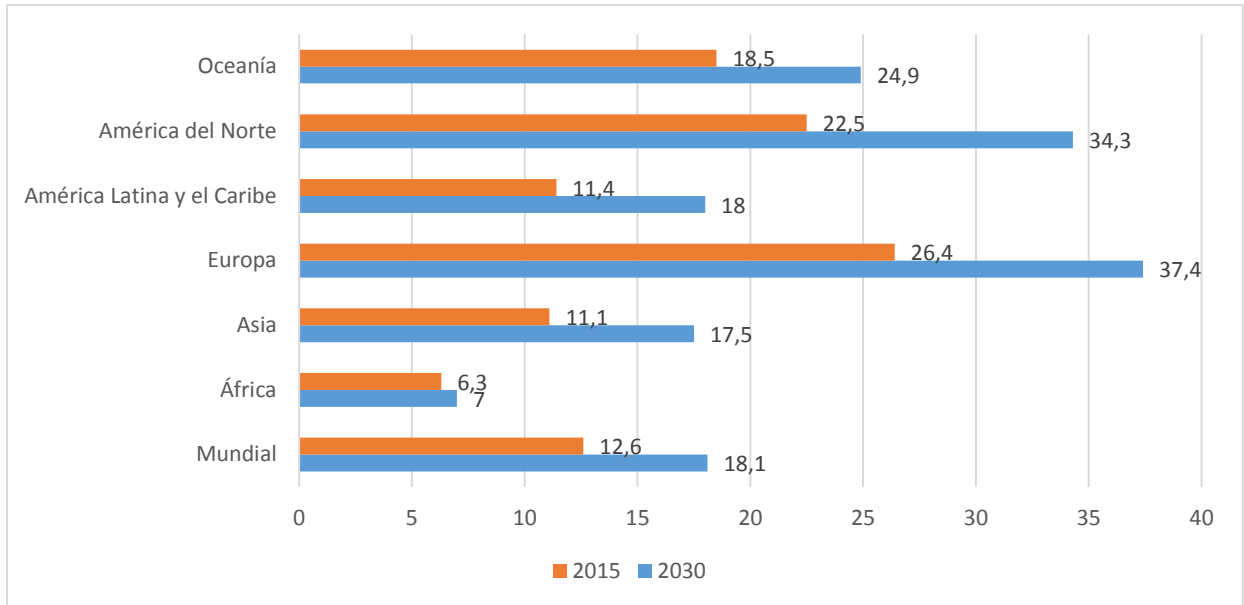
**Fuente:** World Population Ageing 2015.

[http://www.un.org/en/development/desa/population/publications/pdf/ageing/WPA2015\\_Report.pdf](http://www.un.org/en/development/desa/population/publications/pdf/ageing/WPA2015_Report.pdf)

**Gráfico 5.** Esperanza de vida a la edad de 60 años (en años) por sexo, región y en todo el mundo. 2015

**Fuente:** World Population Ageing 2015.

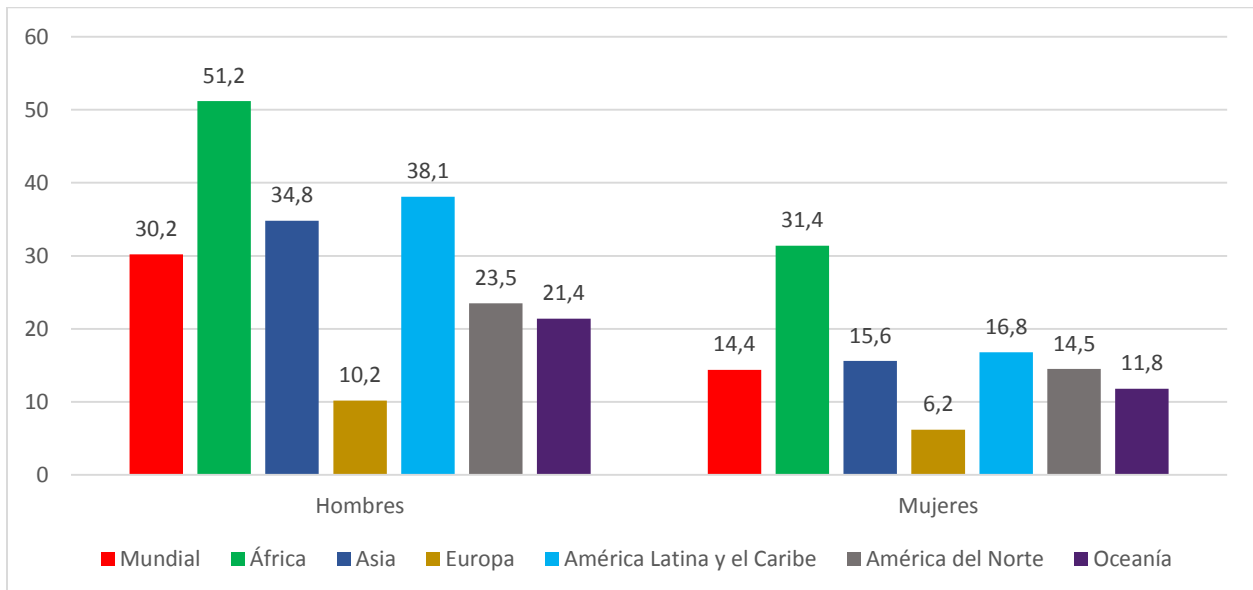
<http://www.un.org/en/development/desa/population/publications/pdf/ageing/PopulationAgeingAndDevelopment2015.pdf>

**Gráfico 6.** Relación de dependencia en la vejez, por región y en todo el mundo. 2015 y 2030

**Nota:** La relación de dependencia en la vejez es el número de personas de 65 años o más por cada cien personas de 20 a 64 años.

**Fuente:** World Population Ageing 2015.

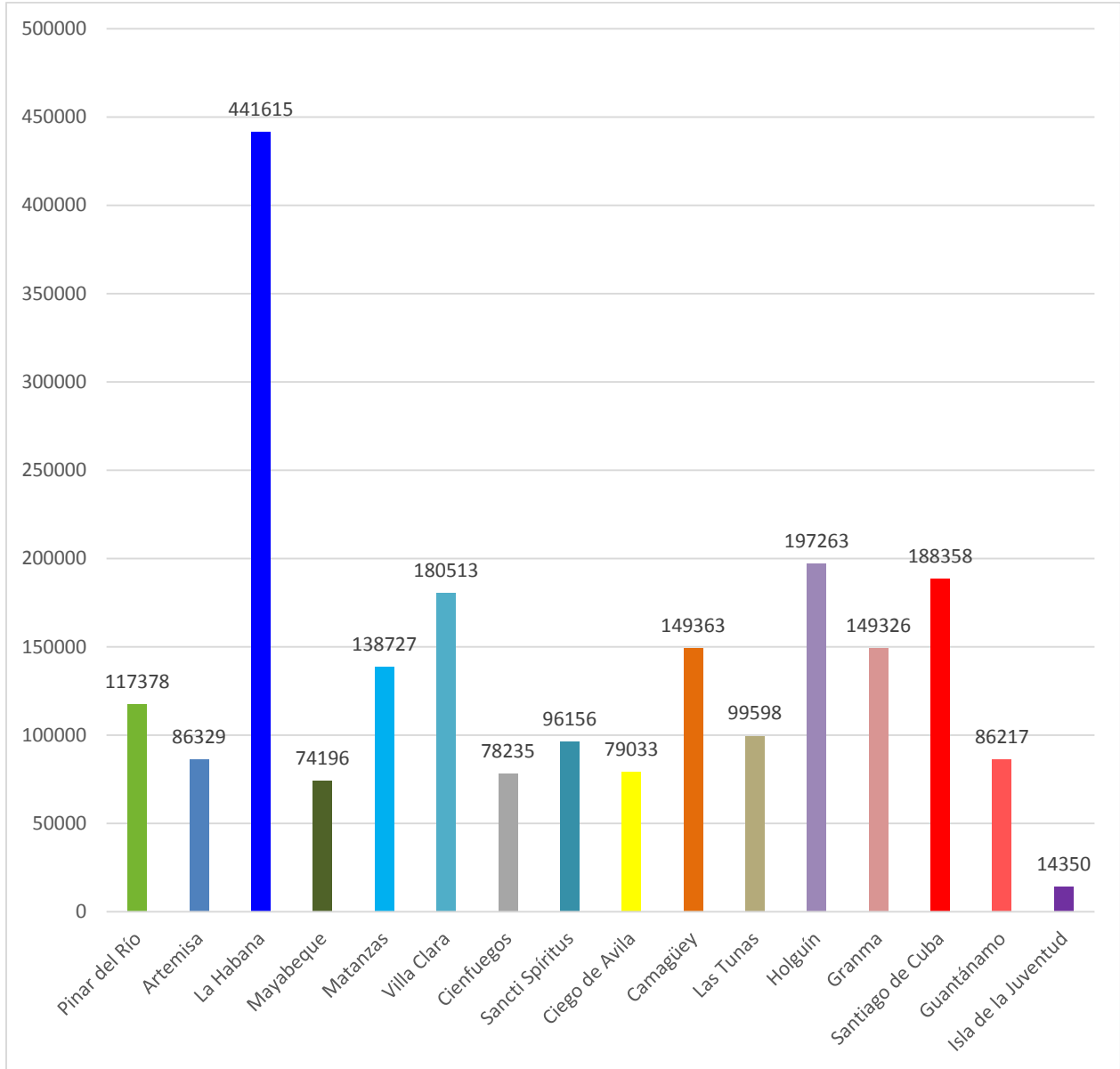
<http://www.un.org/en/development/desa/population/publications/pdf/ageing/PopulationAgeingAndDevelopment2015.pdf>

**Gráfico 7.** Tasa de participación laboral de personas mayores de 65 años (%) por sexo, región y en todo el mundo. 2015

**Fuente:** World Population Ageing 2015.

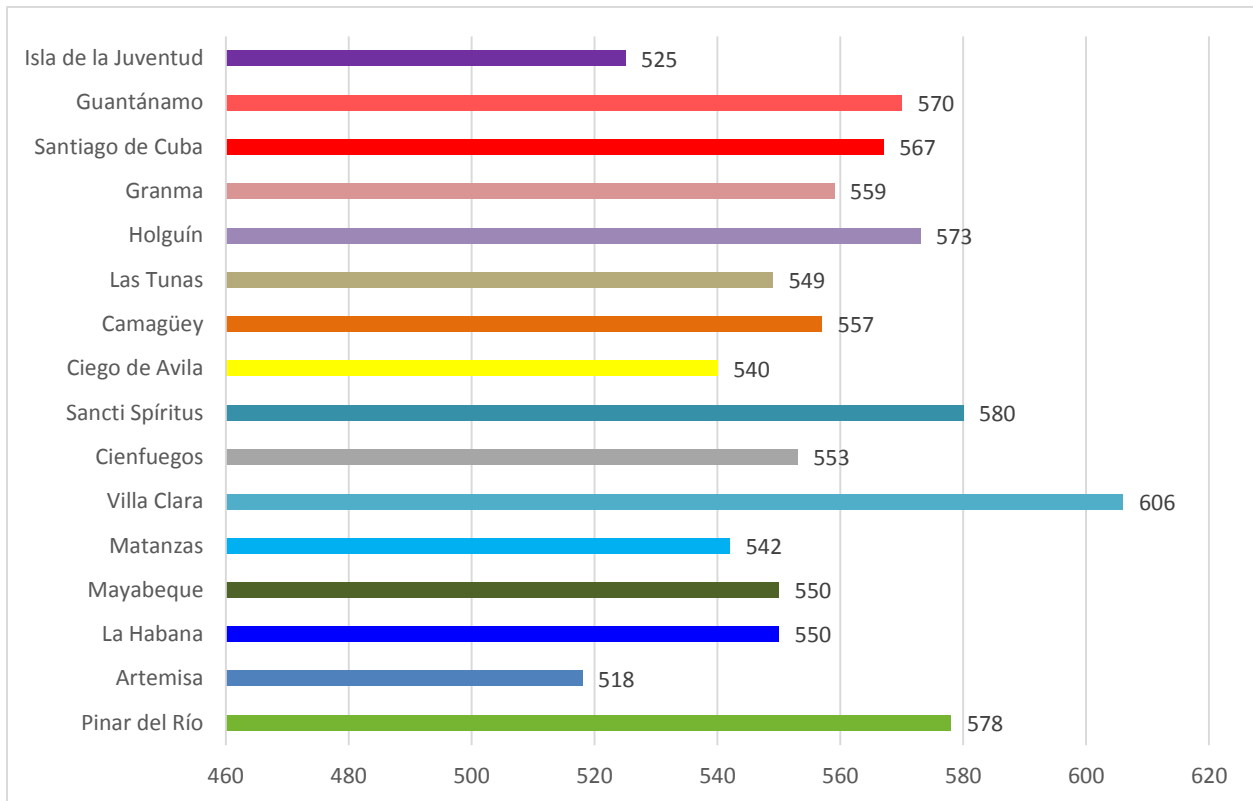
<http://www.un.org/en/development/desa/population/publications/pdf/ageing/PopulationAgeingAndDevelopment2015.pdf>

## CUBA

**Gráfico 8.** Población de 60 años y más por provincias. 2015

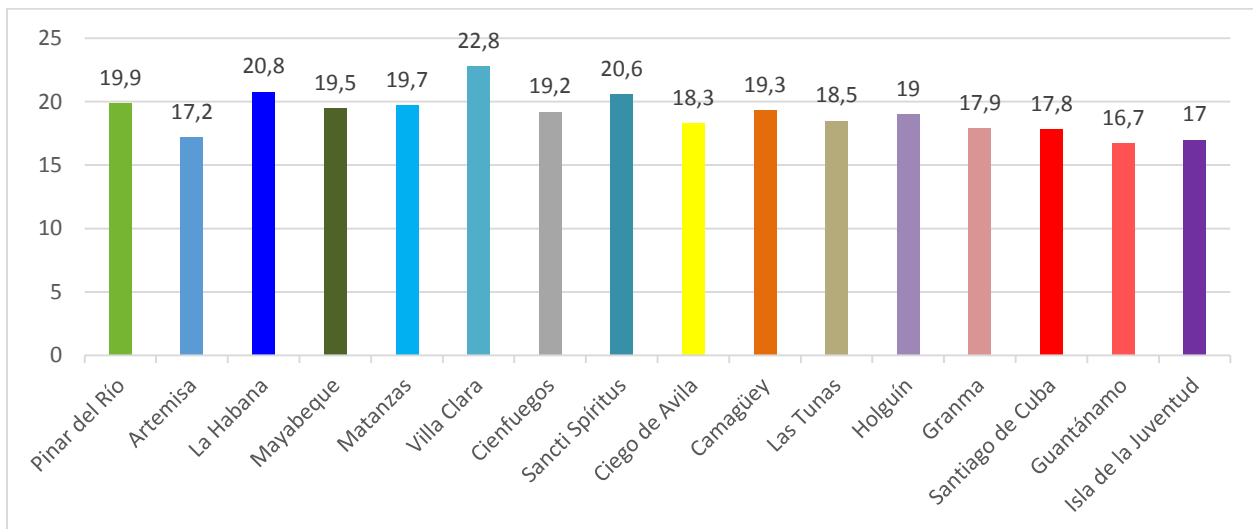
**Fuente:** El Envejecimiento de la Población Cubana. Cuba y sus Territorios.

<http://www.one.cu/publicaciones/cepde/envejecimiento/envejecimiento2015.pdf>

**Gráfico 9.** Relación de dependencia (por 1000 habitantes) por provincias. 2015

**Fuente:** El Envejecimiento de la Población Cubana. Cuba y sus Territorios.

<http://www.one.cu/publicaciones/cepde/envejecimiento/envejecimiento2015.pdf>

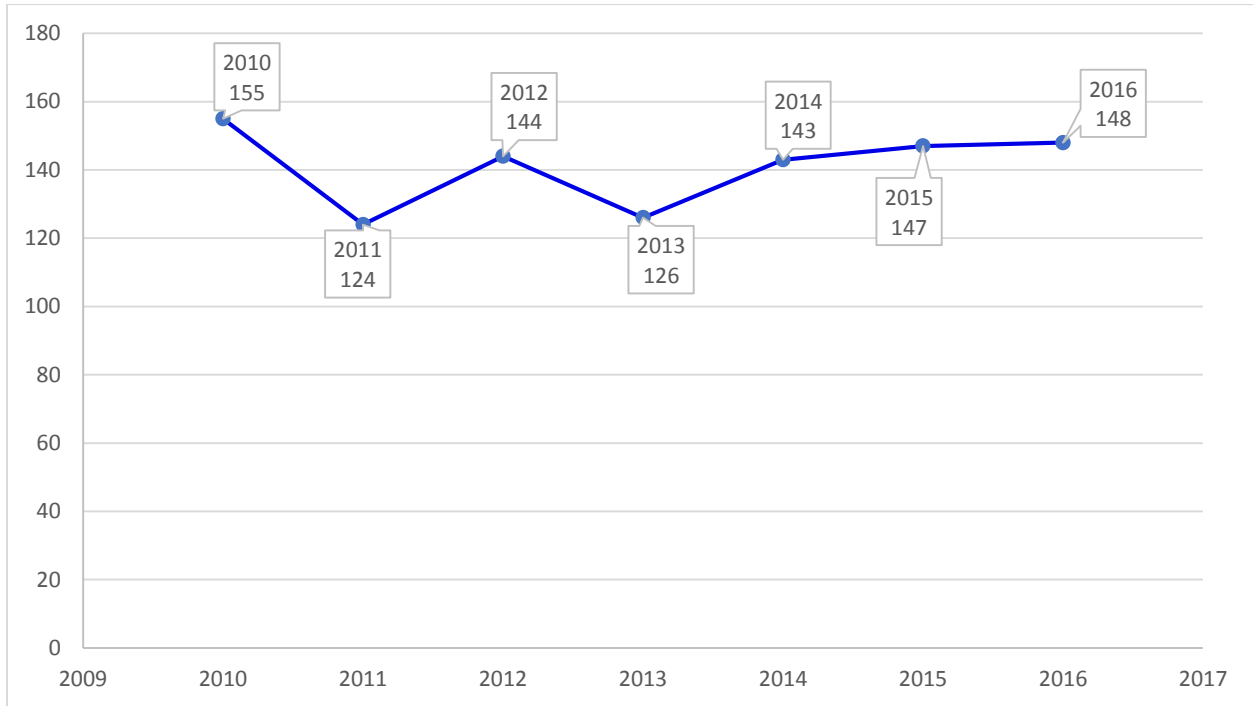
**Gráfico 10.** Porcentaje de personas de 60 años y más respecto a la población total (V/P)\*100, por provincias. 2015

**Nota:** V/P: Proporción del número de personas de 60 años y más con relación a la población total por cien.

**Fuente:** El Envejecimiento de la Población Cubana. Cuba y sus Territorios.

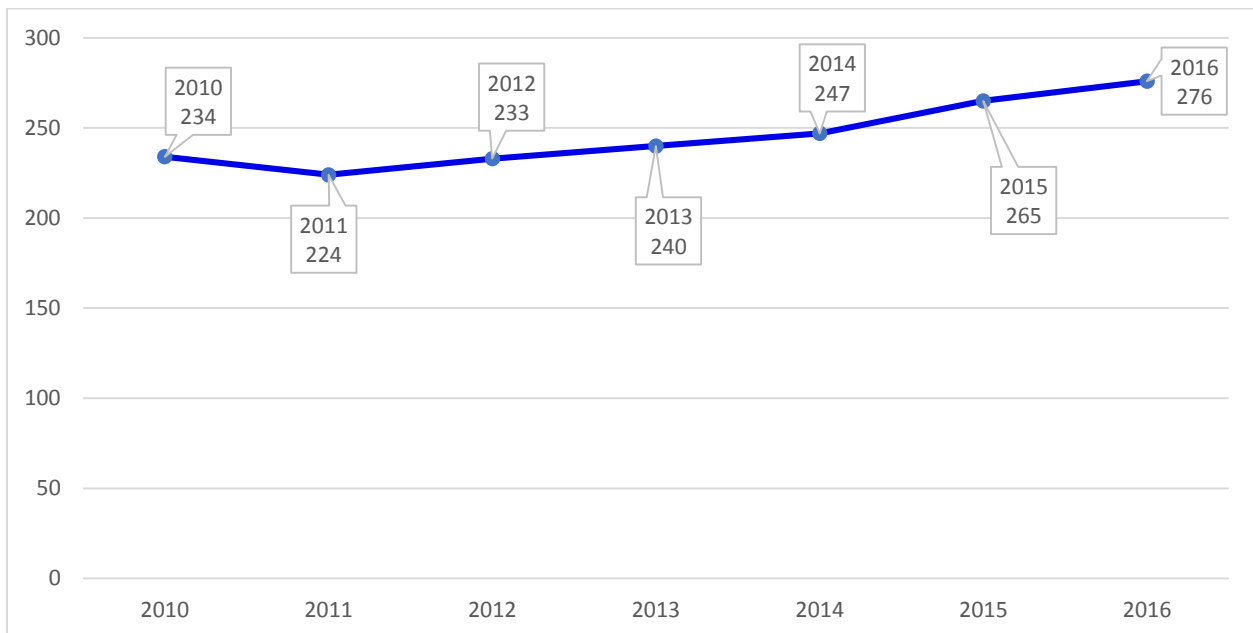
<http://www.one.cu/publicaciones/cepde/envejecimiento/envejecimiento2015.pdf>



**Gráfico 11.** Hogares de Ancianos. 2010-2016

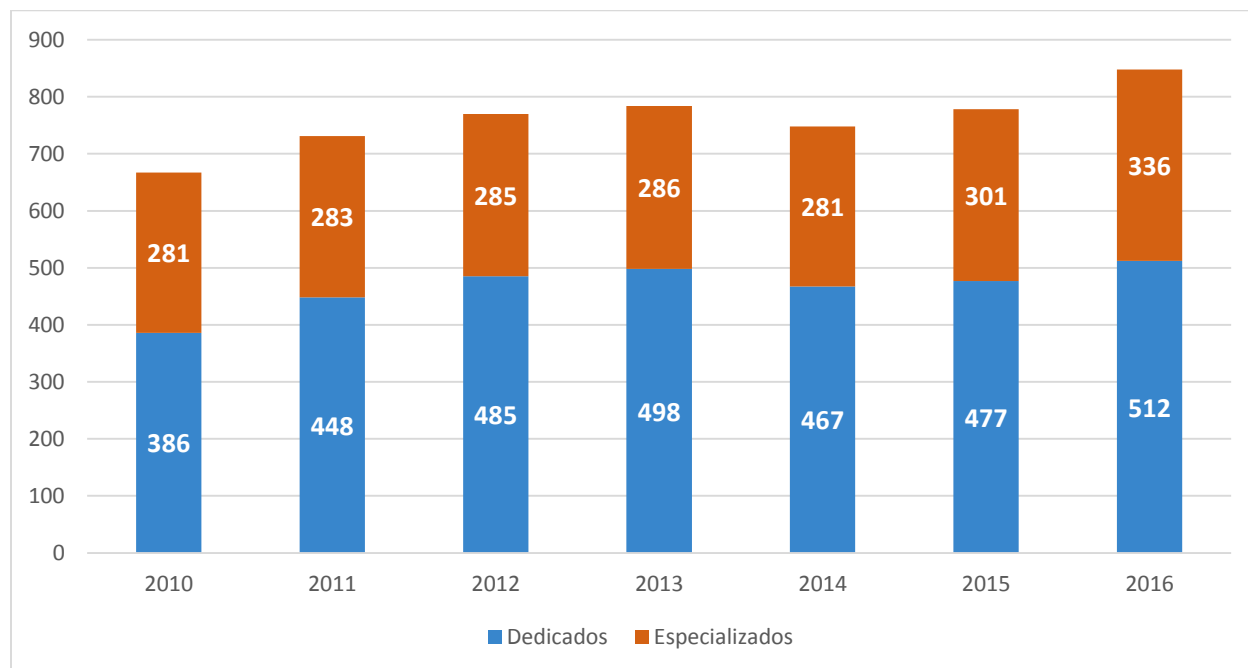
**Fuente:** Anuario Estadístico de Salud 2010, 2011, 2012, 2013, 2014, 2015, 2016.

<http://bvscuba.sld.cu/anuario-estadistico-de-cuba/>

**Gráfico 12.** Casas de abuelos. 2010-2016

**Fuente:** Anuario Estadístico de Salud 2010, 2011, 2012, 2013, 2014, 2015, 2016.

<http://bvscuba.sld.cu/anuario-estadistico-de-cuba/>

**Gráfico 13.** Médicos dedicados y especializados en geriatría. 2010-2016

**Fuente:** Anuario Estadístico de Salud 2010, 2011, 2012, 2013, 2014, 2015, 2016.

<http://bvscuba.sld.cu/anuario-estadistico-de-cuba/>

## Bibliografía

Cuba. Ministerio de Salud Pública. Dirección Nacional de Estadísticas. Anuario Estadístico de Salud 2016 [Internet]. La Habana: MINSAP; 2017 [citado 11 Jul 2017]. Disponible en: [http://files.sld.cu/dne/files/2017/05/Anuario\\_Stat%ADstico\\_de\\_Salud\\_e\\_2016\\_edici%C3%B3n\\_2017.pdf](http://files.sld.cu/dne/files/2017/05/Anuario_Stat%ADstico_de_Salud_e_2016_edici%C3%B3n_2017.pdf)

Cuba. Ministerio de Salud Pública. Dirección Nacional de Estadísticas. Anuario Estadístico de Salud 2015 [Internet]. La Habana: MINSAP; 2016 [citado 11 Jul 2017]. Disponible en: [http://files.sld.cu/dne/files/2016/04/Anuario\\_2015\\_electronico-1.pdf](http://files.sld.cu/dne/files/2016/04/Anuario_2015_electronico-1.pdf)

Cuba. Ministerio de Salud Pública. Dirección Nacional de Estadísticas. Anuario Estadístico de Salud 2014 [Internet]. La Habana: MINSAP; 2015 [citado 11 Jul 2017]. Disponible en: <http://files.sld.cu/bvscuba/files/2015/04/anuario-estadistico-de-salud-2014.pdf>

Cuba. Ministerio de Salud Pública. Dirección Nacional de Estadísticas. Anuario Estadístico de Salud 2013 [Internet]. La Habana: MINSAP; 2014 [citado 11 Jul 2017]. Disponible en: <http://files.sld.cu/dne/files/2014/05/anuario-2013-esp-e.pdf>

Cuba. Ministerio de Salud Pública. Dirección Nacional de Estadísticas. Anuario Estadístico de Salud 2012 [Internet]. La Habana: MINSAP; 2013 [citado 11 Jul 2017]. Disponible en: [http://files.sld.cu/dne/files/2013/04/anuario\\_2012.pdf](http://files.sld.cu/dne/files/2013/04/anuario_2012.pdf)

Cuba. Ministerio de Salud Pública. Dirección Nacional de Estadísticas. Anuario Estadístico de Salud 2011 [Internet]. La Habana: MINSAP; 2012 [citado 11 Jul 2017]. Disponible en:

<http://files.sld.cu/bvscuba/files/2012/05/anuario-2011-e.pdf>

Cuba. Ministerio de Salud Pública. Dirección Nacional de Estadísticas. Anuario Estadístico de Salud 2010 [Internet]. La Habana: MINSAP; 2011 [citado 11 Jul 2017]. Disponible en:

<http://files.sld.cu/dne/files/2011/04/anuario-2010-e-sin-graficos1.pdf>

Cuba. Oficina Nacional de Estadísticas e Información. El Envejecimiento de la Población Cubana. Cuba y sus Territorios [Internet]. La Habana: ONEI; 2016 [citado 11 Jul 2017]. Disponible en:

<http://www.onei.cu/publicaciones/cepde/envejecimiento/envejecimiento2015.pdf>

Naranjo Hernández Y, Figueroa Linares M, Cañizares Marín R. Envejecimiento poblacional en Cuba. Gac Méd Espirit [Internet]. 2015 [citado 24 Jul 2017];17(3):[aprox. 16 p.]. Disponible en:

[http://scielo.sld.cu/scielo.php?script=sci\\_arttext&pid=S1608-89212015000300025&lng=es](http://scielo.sld.cu/scielo.php?script=sci_arttext&pid=S1608-89212015000300025&lng=es)

Organización Mundial de la Salud [Internet]. Ginebra, Suiza: OMS; c2017 [citado 24 Jul 2017]. Envejecimiento y salud; Nota descriptiva N° 404 Septiembre de 2015 [aprox. 9 pantallas]. Disponible en: <http://www.who.int/mediacentre/factsheets/fs404/es/>

United Nations, Department of Economic and Social Affairs, Population Division. World Population Ageing 2015 - Report [Internet]. New York: United Nations; 2015 [citado 11 Jul 2017]. Disponible en:

[http://www.un.org/en/development/desa/population/publications/pdf/ageing/WPA2015\\_Report.pdf](http://www.un.org/en/development/desa/population/publications/pdf/ageing/WPA2015_Report.pdf)

United Nations, Department of Economic and Social Affairs, Population Division. World Population Ageing 2015 – Highlights [Internet]. New York: United Nations; 2015 [citado 11 Jul 2017]. Disponible en:

[http://www.un.org/en/development/desa/population/publications/pdf/ageing/WPA2015\\_Highlights.pdf](http://www.un.org/en/development/desa/population/publications/pdf/ageing/WPA2015_Highlights.pdf)

Dirección: 23 esq. N. Vedado, La Habana. Cuba | Teléfono: (53) 78350022 |  
 Email: [maria.carmen@infomed.sld.cu](mailto:maria.carmen@infomed.sld.cu) | Directora: MSc. Ileana Armenteros  
 Vera | Edición y Compilación: Lic. Sonia Santana Arroyo |  
 Diseño/Composición: Téc. Beatriz Aguirre Rodríguez © 2014-2017

