

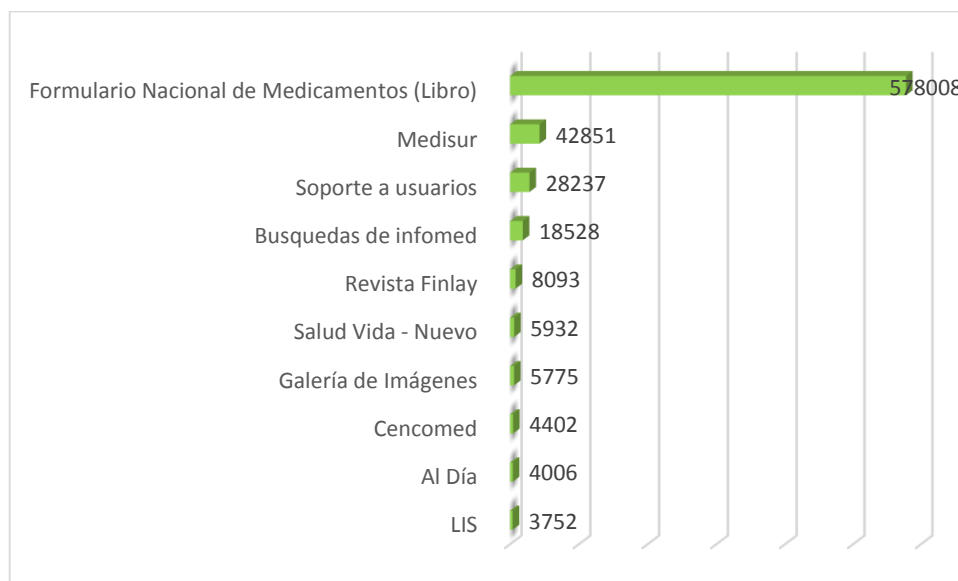


## Estadísticas

Los 10 Sitios más visitados de INFOMED	2
Portal de INFOMED	3
Sitios de Internet y Redes sociales	5
Formulario Nacional de Medicamentos (Libro)	6
Medisur	7
Soporte a Usuarios	8
Búsquedas de Infomed	9
Revista Finlay	10
Salud Vida- Nuevo	11
Galería de imágenes	12
CENCOMED	13
Al Día	14
LIS-Cuba	15

**Total de visitas al Portal INFOMED: 313.117 (96.341) visitantes únicos)**

**Los 10 Sitios más visitados de INFOMED (\*):**



Los espacios del **Repositorio de Tesis doctorales**, **Directorio de Instituciones**, el sitio de **Alzheimer** y **Ecimed** tuvieron un total de **3241**, **2825**, **1843** y **1280** visitas respectivamente.

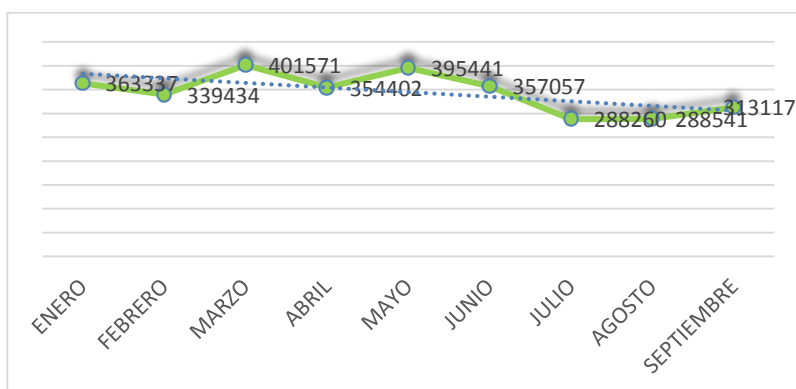
(\*) Se muestran los 10 sitios de la red de salud más visitados durante el mes de noviembre de 2016, de acuerdo a los sitios que se monitorean a través de la herramienta estadística Piwik.



A continuación, se relacionan los indicadores que se utilizarán para analizar el comportamiento de la navegación de los usuarios en el Portal de Infomed en el mes de septiembre de 2017.

## 1. Estadísticas sobre los visitantes y sus acciones en el Sitio.

### 1.1. Número total de visitas por mes:



**1.2 Número total de Visitas Recurrentes: 249.074**

**1.3 Duración promedio de las Visitas: 5 min 44s**

### 1.4 Idioma del Navegador:

Idioma	Visitas
 Español	<b>275912</b>
 Inglés	<b>32856</b>
 Portugués	<b>1943</b>
 Desconocido	<b>626</b>
 Francés	<b>346</b>
 Ruso	<b>343</b>
 Italiano	<b>298</b>
 Alemán	<b>253</b>
 Chino	<b>117</b>
Albanés	<b>89</b>

### 1.5 Enlaces Externos más consultados:

Enlaces Externos	Clics únicos(*)
 <a href="http://webmail.sld.cu">webmail.sld.cu</a>	<b>134347</b>
 <a href="http://bvscuba.sld.cu">bvscuba.sld.cu</a>	<b>11041</b>
 <a href="http://www.eltiempo.sld.cu">www.eltiempo.sld.cu</a>	<b>8051</b>
 <a href="http://www.soporte.sld.cu">www.soporte.sld.cu</a>	<b>4644</b>
 <a href="http://www.uvs.sld.cu">www.uvs.sld.cu</a>	<b>3069</b>
 <a href="http://instituciones.sld.cu">instituciones.sld.cu</a>	<b>2126</b>
 <a href="http://www.sld.cu">www.sld.cu</a>	<b>1706</b>
 <a href="http://bvs.sld.cu">bvs.sld.cu</a>	<b>1642</b>
 <a href="http://www.bvs.sld.cu">www.bvs.sld.cu</a>	<b>1457</b>
 <a href="http://www.grupos.sld.cu">www.grupos.sld.cu</a>	<b>1194</b>

(\*) Número de visitantes que hicieron clic en este enlace. Si a un enlace se le hace clic varias veces durante una sola visita, solo se cuenta una vez.

En las acciones realizadas en el Portal las URL's (10) que incluyeron mayores descargas fueron:

[files.sld.cu](http://files.sld.cu)    [articulos.sld.cu](http://articulos.sld.cu)    [documentosevaluativos.sld.cu](http://documentosevaluativos.sld.cu)    [www.goes.noaa.gov](http://www.goes.noaa.gov)    [bvs.sld.cu](http://bvs.sld.cu)  
[www.sld.cu](http://www.sld.cu)    [boletinaldia.sld.cu](http://boletinaldia.sld.cu)    [www.bvs.sld.cu](http://www.bvs.sld.cu)    [www.medigraphic.com](http://www.medigraphic.com)    [webcir.org](http://webcir.org)

## 2. Estadísticas de los Sitios especializados del Portal:

No.	Sitios	Páginas Vistas Únicas(*)
1	hematologia	1124
2	histologia	992
3	dne	930
4	cardiologia	797
5	rehabilitacion	751
6	gastroenterologia	573
7	mednat	551
8	rehabilitacion-ejer	476
9	anestesiologia	458
10	neuroc	455
11	urgencia	445
12	ginecobs	441
13	medicinainterna	413
14	cpicm-cmw	392
15	dermatologia	310
16	neurologia	289
17	bibliodigital	285
18	embriologia	280
19	gericuba	279
20	otorrino	271
21	nefrologia	268
22	alergia	255
23	cirugiamaxilo	249
24	genetica	245
25	oncologia	243
26	imagenologia	241

27	diabetes	202
28	revrehabilitacion	190
29	williamsoler	171
30	renacip	159
31	huracanes	158
32	adolescencia	154
33	medregenerativa	154
34	rehabilitacion-doc	147
35	rehabilitacion-logo	144
36	salocupa	143
37	rehabilitacion-bio	133
38	ucipediatria	123
39	rehabilitacion-fis	112
40	coloproctologia	111
41	asma	103
42	rehabilitacion-neuro	95
43	revfarmacia	85
44	prevemi	75
45	protesis	75
46	influenzah1n1	69
47	optometria	69
48	tuberculosis	69
49	luchantitabaquica	68
50	desastres	67

## 3. Estadísticas sobre los servicios del Portal:

No.	Servicios	Páginas Vistas Únicas (*)
1	medicamentos	18348
2	directorios	1034

3	aldia	559
4	sida	531
5	libros	161
6	revistas	101
7	<b>estadisticas</b>	<b>86</b>
8	documentos	78
9	cursos	69
10	especiales	41




### Sitios de Internet (\*)

Sitios	Visitas (**)
webmail.sld.cu	<b>4981</b>
intranet	<b>1747</b>
e2b01.red.sld.cu	<b>1417</b>
instituciones.sld.cu	<b>1313</b>
com.google.android.googlequicksearchbox	<b>1241</b>
www.cmw.sld.cu	<b>1196</b>
m.facebook.com	<b>696</b>
184.1.1.3	<b>608</b>
intranet.ciren.cu	<b>499</b>
www.portal.etecsa.cu	<b>467</b>

(\*) Qué sitio de Internet envió visitantes al sitio.

(\*\*) Visitante que entra al sitio por primera vez. Si entra a una página más de 30 minutos desde su última visita, se cuenta como una nueva visita.

### Redes Sociales

Red Social	Visitas (***)
 Facebook	<b>1166</b>
 Twitter	<b>56</b>
 YouTube	<b>2</b>

(\*\*\*) Visitante que entra al sitio por primera vez. Si entra a una página más de 30 minutos desde su última visita, se cuenta como una nueva visita.

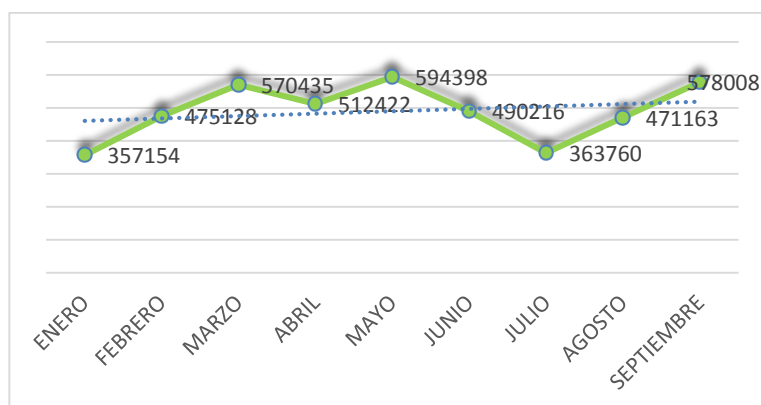


## Formulario Nacional de Medicamentos (Libro)

A continuación, se relacionan los indicadores que se utilizarán para analizar el comportamiento de la navegación de los usuarios en el Formulario Nacional de Medicamentos en el mes de septiembre de 2017.

### 1. Estadísticas sobre los visitantes y sus acciones en el Sitio.

#### 1.1. Número total de visitas por mes:



**1.2 Número total de Visitas Recurrentes: 213.858**

**1.3 Duración promedio de las Visitas: 2 min 5s**

#### 1.4. Procedencia de los visitantes

País	Visitas
España	<b>329145</b>
Estados Unidos	<b>81887</b>
México	<b>80799</b>
Desconocido	<b>39269</b>
Colombia	<b>10416</b>
Argentina	<b>9759</b>
Perú	<b>4857</b>
Chile	<b>3896</b>
Brasil	<b>3830</b>
Ecuador	<b>2117</b>

#### 1.5 Enlaces Externos más consultados:

Enlaces Externos	Clics únicos(*)
<a href="http://www.bvscuba.sld.cu">www.bvscuba.sld.cu</a>	<b>383</b>
<a href="http://gsdl.bvs.sld.cu">gsdl.bvs.sld.cu</a>	<b>95</b>
<a href="http://www.sld.cu">www.sld.cu</a>	<b>93</b>
<a href="http://webcache.googleusercontent.com">webcache.googleusercontent.com</a>	<b>21</b>
<a href="http://bvsayuda.sld.cu">bvsayuda.sld.cu</a>	<b>16</b>
<a href="http://support.google.com">support.google.com</a>	<b>1</b>

(\*) Número de visitantes que hicieron clic en este enlace. Si a un enlace se le hace clic varias veces durante una sola visita, solo se cuenta una vez.

En las acciones realizadas en el sitio, las URL´s (2) que incluyeron mayores descargas fueron:

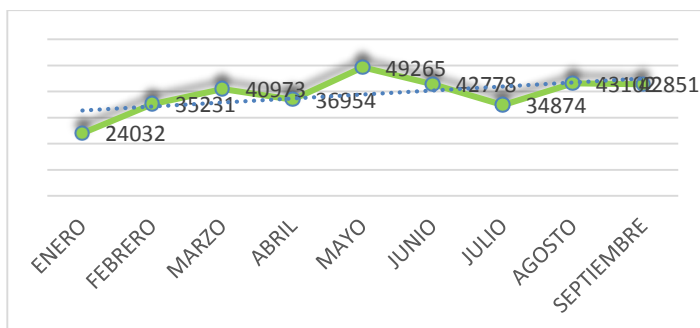
**[gsdl.bvs.sld.cu](http://gsdl.bvs.sld.cu)**  
**[www.microsofttranslator.com](http://www.microsofttranslator.com)**



A continuación, se relacionan los indicadores que se utilizarán para analizar el comportamiento de la navegación de los usuarios en el sitio MEDISUR en el mes de septiembre de 2017.

## 1. Estadísticas sobre los visitantes y sus acciones en el Sitio.

### 1.1 Número total de visitas por mes:



### 1.2 Número total de Visitas Recurrentes: **6.969**

### 1.3 Duración promedio de las Visitas: **1 min 23s**

### 1.4. Procedencia de los visitantes

País	Visitas
 España	<b>25723</b>
 Estados Unidos	<b>5879</b>
 México	<b>4900</b>
 Desconocido	<b>2719</b>
 Colombia	<b>979</b>
 Argentina	<b>748</b>
 Chile	<b>322</b>
 Perú	<b>315</b>
 Ecuador	<b>179</b>
 Brasil	<b>151</b>

### 1.5 Enlaces Externos más consultados:

Enlaces Externos	Clics únicos(*)
 scholar.google.com	<b>82</b>
 www.medisur.sld.cu	<b>45</b>
 www.revfinlay.sld.cu	<b>23</b>
 www.scielo.sld.cu	<b>20</b>
 www.adobe.com	<b>15</b>
 www.sld.cu	<b>15</b>
 www.ncbi.nlm.nih.gov	<b>12</b>
 www.who.int	<b>10</b>
 www.medicc.org	<b>8</b>
 www.nejm.org	<b>7</b>

(\*) Número de visitantes que hicieron clic en este enlace. Si a un enlace se le hace clic varias veces durante una sola visita, solo se cuenta una vez.

**En las acciones realizadas en el sitio, las URL's (5) que incluyeron mayores descargas fueron:**

[www.medisur.sld.cu](http://www.medisur.sld.cu) [ocw.uv.es](http://ocw.uv.es)  
[medisur.sld.cu](http://medisur.sld.cu) [redalyc.uaemex.mx](http://redalyc.uaemex.mx)

[www.vet.unicen.edu.ar](http://www.vet.unicen.edu.ar)

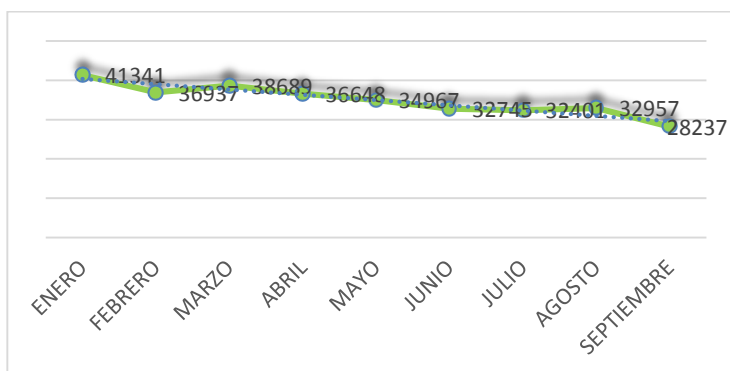
## SOPORTE

### Soporte a Usuarios

A continuación, se relacionan los indicadores que se utilizarán para analizar el comportamiento de la navegación de los usuarios en el sitio Soporte a Usuarios en el mes de septiembre de 2017.

#### 1. Estadísticas sobre los visitantes y sus acciones en el Sitio.

##### 1.1 Número total de visitas por mes:



**1.2 Número total de Visitas Recurrentes: 24.079**

**1.3 Duración promedio de las Visitas: 3 min 20s**

##### 1.4. Procedencia de los visitantes

##### 1.5 Enlaces Externos más consultados:

País	Visitas
 España	<b>22357</b>
 Estados Unidos	<b>3294</b>
 México	<b>1710</b>
 Argentina	<b>234</b>
 Rusia	<b>93</b>
 Chile	<b>91</b>
 Desconocido	<b>62</b>
 Puerto Rico	<b>61</b>
 Cuba	<b>58</b>
 Venezuela	<b>58</b>

Enlaces Externos	Clics únicos(*)
 soporte.sld.cu	<b>2059</b>
 www.sld.cu	<b>144</b>
 infocert.sld.cu	<b>80</b>
 ftp.sld.cu	<b>61</b>
 bvscuba.sld.cu	<b>36</b>
 scielo.sld.cu	<b>35</b>
 webmail.sld.cu	<b>34</b>
 www.soporte.sld.cu	<b>32</b>
 liscuba.sld.cu	<b>30</b>
 listas.red.sld.cu	<b>25</b>

(\*) Número de visitantes que hicieron clic en este enlace. Si a un enlace se le hace clic varias veces durante una sola visita, solo se cuenta una vez.

**En las acciones realizadas en el Sitio, las URL's (5) que incluyeron mayores descargas fueron:**

**ftp.sld.cu    ftp:                      www.sld.cu**  
**files.sld.cu    www.bvs.sld.cu**



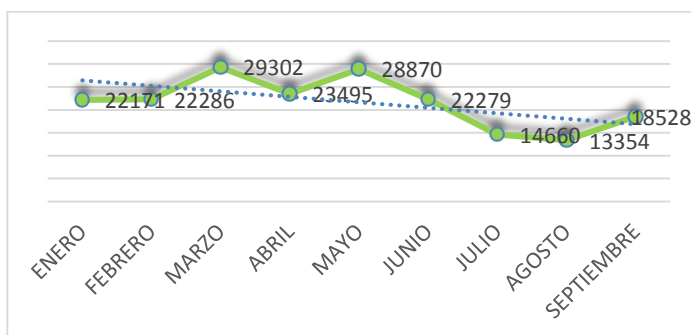


## Búsquedas de Infomed

A continuación, se relacionan los indicadores que se utilizarán para analizar el comportamiento de la navegación de los usuarios en las Búsquedas de Infomed en el mes de septiembre de 2017.

## 2. Estadísticas sobre los visitantes y sus acciones en el Sitio.

### 1.2 Número total de visitas por mes:



**1.2 Número total de Visitas Recurrentes: 7332**

**1.3 Duración promedio de las Visitas: 4 min 49s**

### 1.4. Procedencia de los visitantes

País	Visitas
España	<b>13849</b>
Estados Unidos	<b>2428</b>
México	<b>1087</b>
Desconocido	<b>341</b>
Argentina	<b>205</b>
Brasil	<b>123</b>
Chile	<b>88</b>
Portugal	<b>60</b>
Colombia	<b>45</b>
Rusia	<b>30</b>

### 1.5 Enlaces Externos más consultados:

Enlaces Externos	Clics únicos(*)
scielo.sld.cu	<b>4203</b>
boletinaldia.sld.cu	<b>2195</b>
liscuba.sld.cu	<b>1799</b>
bvs.sld.cu	<b>1281</b>
webmail.sld.cu	<b>719</b>
tesis.repo.sld.cu	<b>651</b>
bvscuba.sld.cu	<b>453</b>
fnmedicamentos.sld.cu	<b>438</b>
directorioeventos.sld.cu	<b>365</b>
www.revmatanzas.sld.cu	<b>280</b>

(\*) Número de visitantes que hicieron clic en este enlace. Si a un enlace se le hace clic varias veces durante una sola visita, solo se cuenta una vez.

**En las acciones realizadas en el Sitio, las URL's (10) que incluyeron mayores descargas fueron:**

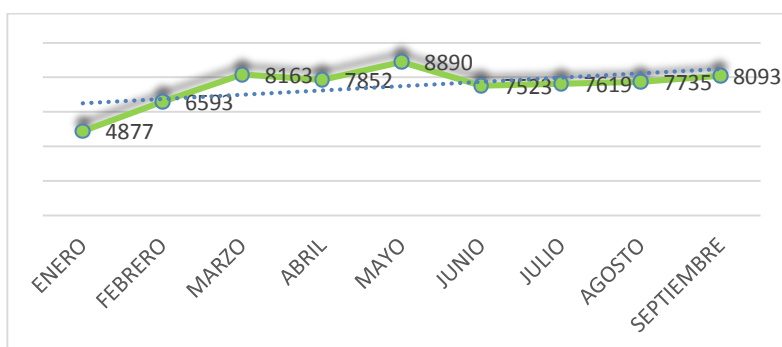
[gsdl.bvs.sld.cu](http://gsdl.bvs.sld.cu)   
 [www.gtm.sld.cu](http://www.gtm.sld.cu)   
 [files.sld.cu](http://files.sld.cu)   
 [medicentro.vcl.sld.cu](http://medicentro.vcl.sld.cu)   
 [www.sld.cu](http://www.sld.cu)  
[www.bvs.sld.cu](http://www.bvs.sld.cu)   
 [bvs.sld.cu](http://bvs.sld.cu)   
 [www.colecciones.cfg.sld.cu](http://www.colecciones.cfg.sld.cu)   
 [www.cpicm.grm.sld.cu](http://www.cpicm.grm.sld.cu)   
 [www.finlay.sld.cu](http://www.finlay.sld.cu)


**Revista Finlay**

A continuación, se relacionan los indicadores que se utilizarán para analizar el comportamiento de la navegación de los usuarios del Sitio de la Revista Finlay en el mes de septiembre de 2017.

## 1. Estadísticas sobre los visitantes y sus acciones en el Sitio.

### 1.1 Número total de visitas por mes:



**1.2 Número total de Visitas Recurrentes: 1368**

**1.3 Duración promedio de las Visitas: 2 min 7s**

### 1.4. Procedencia de los visitantes

País	Visitas
 España	<b>5151</b>
 Estados Unidos	<b>971</b>
 México	<b>878</b>
 Desconocido	<b>499</b>
 Colombia	<b>146</b>
 Argentina	<b>123</b>
 Perú	<b>59</b>
 Brasil	<b>51</b>
 Chile	<b>49</b>
 Ecuador	<b>28</b>

### 1.5 Enlaces Externos más consultados:

Enlaces Externos	Clics únicos(*)
 <a href="http://scielo.sld.cu">scielo.sld.cu</a>	<b>16</b>
 <a href="http://scholar.google.com">scholar.google.com</a>	<b>14</b>
 <a href="http://boletinaldia.sld.cu">boletinaldia.sld.cu</a>	<b>7</b>
 <a href="http://scholar.google.com.cu">scholar.google.com.cu</a>	<b>6</b>
 <a href="http://www.nature.com">www.nature.com</a>	<b>6</b>
 <a href="http://www.revfinlay.sld.cu">www.revfinlay.sld.cu</a>	<b>6</b>
 <a href="http://www.medisur.sld.cu">www.medisur.sld.cu</a>	<b>5</b>
 <a href="http://revfinlay.sld.cu">revfinlay.sld.cu</a>	<b>2</b>
 <a href="http://www.paho.org">www.paho.org</a>	<b>2</b>
 <a href="http://www.revespcardiol.org">www.revespcardiol.org</a>	<b>2</b>

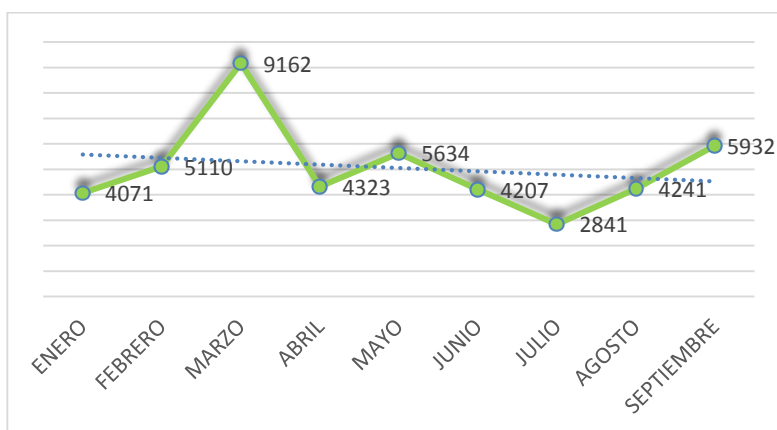
(\*) Número de visitantes que hicieron clic en este enlace. Si a un enlace se le hace clic varias veces durante una sola visita, solo se cuenta una vez.

**En las acciones realizadas en el Sitio, las URL's (6) que incluyeron mayores descargas fueron:**

[www.escardio.org](http://www.escardio.org)    [files.sld.cu](http://files.sld.cu)    [www.clinicalascondes.cl](http://www.clinicalascondes.cl)  
[dspace.uclv.edu.cu](http://dspace.uclv.edu.cu)    [www.bvsde.paho.org](http://www.bvsde.paho.org)    [www.revfinlay.sld.cu](http://www.revfinlay.sld.cu)


**Salud Vida - Nuevo**

A continuación, se relacionan los indicadores que se utilizarán para analizar el comportamiento de la navegación de los usuarios en el sitio Salud Vida - Nuevo en el mes de septiembre de 2017.

**1. Estadísticas sobre los visitantes y sus acciones en el Sitio.**
**1.1 Número total de visitas por mes:**

**1.2 Número total de Visitas Recurrentes: 635**
**1.3 Duración promedio de las Visitas: 1 min 37s**
**1.4. Procedencia de los visitantes**

País	Visitas
 España	<b>2235</b>
 México	<b>1091</b>
 Estados Unidos	<b>879</b>
 Desconocido	<b>333</b>
 Colombia	<b>91</b>
 Argentina	<b>56</b>
 Perú	<b>27</b>
 Chile	<b>25</b>
 Ecuador	<b>18</b>
 Italia	<b>12</b>

**1.5 Enlaces Externos más consultados:**

Enlaces Externos	Clics únicos(*)
 <a href="http://www.sld.cu">www.sld.cu</a>	<b>8</b>
 <a href="http://www.un.org">www.un.org</a>	<b>5</b>
 <a href="http://scielo.sld.cu">scielo.sld.cu</a>	<b>3</b>
 <a href="http://www.facebook.com">www.facebook.com</a>	<b>3</b>
 <a href="http://bvscuba.sld.cu">bvscuba.sld.cu</a>	<b>2</b>
 <a href="http://instituciones.sld.cu">instituciones.sld.cu</a>	<b>2</b>
 <a href="http://noticiasdela-ciencia.com">noticiasdela-ciencia.com</a>	<b>1</b>
 <a href="http://twitter.com">twitter.com</a>	<b>1</b>
 <a href="http://www.granma.cu">www.granma.cu</a>	<b>1</b>
 <a href="http://www.mujeres.co.cu">www.mujeres.co.cu</a>	<b>1</b>

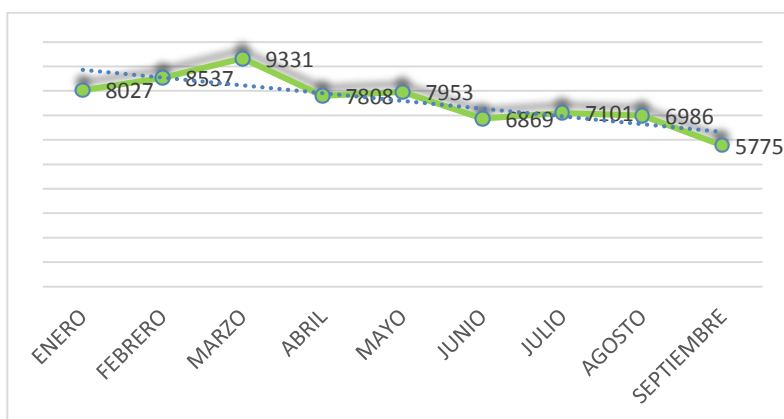
(\*) Número de visitantes que hicieron clic en este enlace. Si a un enlace se le hace clic varias veces durante una sola visita, solo se cuenta una vez.

En las acciones realizadas en el Sitio, las URL´s (2) que incluyeron mayores descargas fueron:

**[www.saludvida.sld.cu](http://www.saludvida.sld.cu)**  
**[saludvida.sld.cu](http://saludvida.sld.cu)**







**GALERÍA**
**Galería de Imágenes**

A continuación, se relacionan los indicadores que se utilizarán para analizar el comportamiento de la navegación de los usuarios en la Galería de Imágenes en el mes de septiembre de 2017.

**1. Estadísticas sobre los visitantes y sus acciones en el Sitio.**
**1.1 Número total de visitas por mes:**

**1.2 Número total de Visitas Recurrentes: 612**
**1.3 Duración promedio de las Visitas: 1 min 34s**
**1.4. Procedencia de los visitantes**

País	Visitas
 España	<b>3075</b>
 Estados Unidos	<b>1221</b>
 México	<b>437</b>
 Desconocido	<b>298</b>
 Argentina	<b>228</b>
 Colombia	<b>92</b>
 Brasil	<b>80</b>
 Chile	<b>40</b>
 Perú	<b>38</b>
 Venezuela	<b>38</b>

**1.5 Enlaces Externos más consultados:**

Enlaces Externos	Clics únicos(*)
 <a href="http://www.sld.cu">www.sld.cu</a>	<b>18</b>
 <a href="http://bvs.sld.cu">bvs.sld.cu</a>	<b>2</b>
 <a href="http://creativecommons.org">creativecommons.org</a>	<b>2</b>
 <a href="http://gallery.sourceforge.net">gallery.sourceforge.net</a>	<b>2</b>
 <a href="http://bvsayuda.sld.cu">bvsayuda.sld.cu</a>	<b>1</b>
 <a href="http://www.opushabana.cu">www.opushabana.cu</a>	<b>1</b>

(\*) Número de visitantes que hicieron clic en este enlace. Si a un enlace se le hace clic varias veces durante una sola visita, solo se cuenta una vez.

En las acciones realizadas en el Sitio, las URL que incluyo mayor descarga fue:

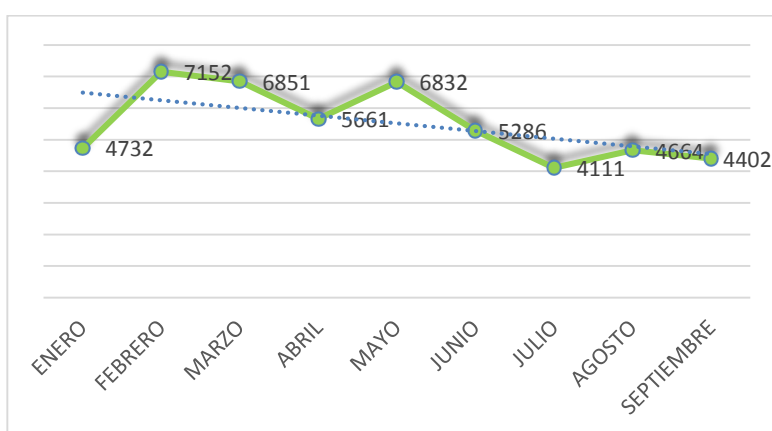
**files.sld.cu**



A continuación, se relacionan los indicadores que se utilizarán para analizar el comportamiento de la navegación de los usuarios del sitio CENCOMED en el mes de septiembre de 2017.

## 1. Estadísticas sobre los visitantes y sus acciones en el Sitio.

### 1.1 Número total de visitas por mes:













**1.2 Número total de Visitas Recurrentes: 861**

**1.3 Duración promedio de las Visitas: 1 min 42s**

### 1.4. Procedencia de los visitantes

País	Visitas
 España	<b>2902</b>
 Estados Unidos	<b>594</b>
 México	<b>332</b>
 Desconocido	<b>225</b>
 Colombia	<b>104</b>
 Argentina	<b>68</b>
 Chile	<b>37</b>
 Ecuador	<b>19</b>
 Perú	<b>12</b>
 República Dominicana	<b>12</b>

### 1.5 Enlaces Externos más consultados:

Enlaces Externos	Clics únicos(*)
 <a href="http://promociondeeventos.sld.cu">promociondeeventos.sld.cu</a>	<b>133</b>
 <a href="http://www.cencomed.sld.cu">www.cencomed.sld.cu</a>	<b>57</b>
 <a href="http://www.nutricuba2017.sld.cu">www.nutricuba2017.sld.cu</a>	<b>44</b>
 <a href="http://microbiologia2017.sld.cu">microbiologia2017.sld.cu</a>	<b>36</b>
 <a href="http://www.alergia2017.sld.cu">www.alergia2017.sld.cu</a>	<b>22</b>
 <a href="http://www.enfermeria2017.sld.cu">www.enfermeria2017.sld.cu</a>	<b>21</b>
 <a href="http://geneticacomunitaria2017.sld.cu">geneticacomunitaria2017.sld.cu</a>	<b>19</b>
 <a href="http://www.rehabilitacion2017.sld.cu">www.rehabilitacion2017.sld.cu</a>	<b>17</b>
 <a href="http://listas.red.sld.cu">listas.red.sld.cu</a>	<b>15</b>
 <a href="http://www.sld.cu">www.sld.cu</a>	<b>14</b>

(\*) Número de visitantes que hicieron clic en este enlace. Si a un enlace se le hace clic varias veces durante una sola visita, solo se cuenta una vez.

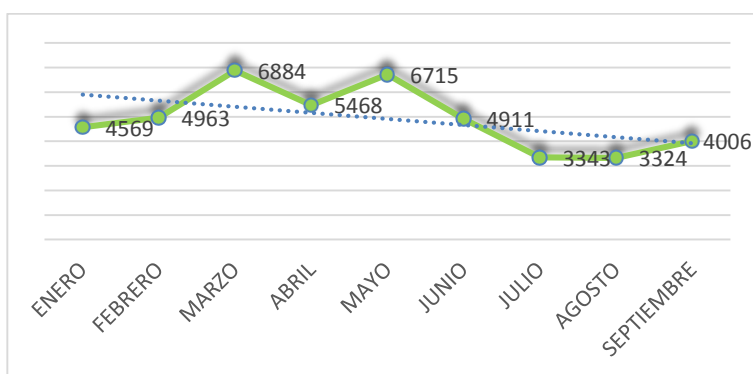
En las acciones realizadas en el Sitio, las URL´s (3) que incluyeron mayores descargas fueron:

**webftp.sld.cu    articulos.sld.cu    files.sld.cu**

A continuación, se relacionan los indicadores que se utilizarán para analizar el comportamiento de la navegación de los usuarios del sitio Al Día en el mes de septiembre de 2017.

## 1. Estadísticas sobre los visitantes y sus acciones en el Sitio.

### 1.1 Número total de visitas por mes:



**1.2 Número total de Visitas Recurrentes: 1762**

**1.3 Duración promedio de las Visitas: 5 min 1s**

### 1.4. Procedencia de los visitantes

### 1.5 Enlaces Externos más consultados:

País	Visitas
 España	<b>2855</b>
 Estados Unidos	<b>600</b>
 México	<b>279</b>
 Desconocido	<b>93</b>
 Argentina	<b>46</b>
 Chile	<b>22</b>
 Brasil	<b>20</b>
 Perú	<b>16</b>
 Colombia	<b>10</b>
 Portugal	<b>7</b>

Enlaces Externos	Clics únicos(*)
 <a href="http://www.sld.cu">www.sld.cu</a>	<b>46</b>
 <a href="http://listas.red.sld.cu">listas.red.sld.cu</a>	<b>30</b>
 <a href="http://www.bvs.sld.cu">www.bvs.sld.cu</a>	<b>20</b>
 <a href="http://www.uvs.sld.cu">www.uvs.sld.cu</a>	<b>9</b>
 <a href="http://www.who.int">www.who.int</a>	<b>7</b>
 <a href="http://noticiasdelaciencia.com">noticiasdelaciencia.com</a>	<b>6</b>
 <a href="http://www.nature.com">www.nature.com</a>	<b>6</b>
 <a href="http://www.elsevier.com">www.elsevier.com</a>	<b>5</b>
 <a href="http://www.paho.org">www.paho.org</a>	<b>5</b>
 <a href="http://bohemia.cu">bohemia.cu</a>	<b>4</b>

(\*) Número de visitantes que hicieron clic en este enlace. Si a un enlace se le hace clic varias veces durante una sola visita, solo se cuenta una vez.

**En las acciones realizadas en el Sitio, las URL's (4) que incluyeron mayores descargas fueron:**

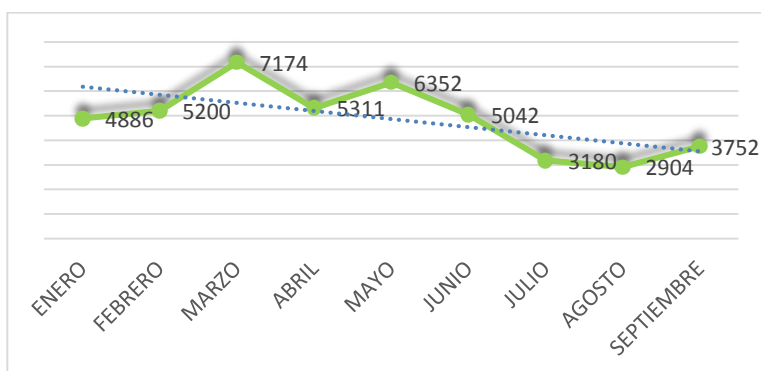
**boletinaldia.sld.cu**  
**fcsalud.ua.es**

**espanol.cdc.gov**  
**www.seh-lelha.org**

A continuación, se relacionan los indicadores que se utilizarán para analizar el comportamiento de la navegación de los usuarios dentro del Localizador de Información en Salud LIS-Cuba en el mes de septiembre de 2017.

## 1. Estadísticas sobre los visitantes y sus acciones en el Sitio.

### 1.1 Número total de visitas por mes:






**1.2 Número total de Visitas Recurrentes: 1459**

**1.3 Duración promedio de las Visitas: 3 min 32s**

### 1.4. Procedencia de los visitantes

### 1.5 Enlaces Externos más consultados:

País	Visitas
 España	<b>2807</b>
 Estados Unidos	<b>398</b>
 México	<b>272</b>
 Desconocido	<b>103</b>
 Argentina	<b>49</b>
 Colombia	<b>17</b>
 Brasil	<b>15</b>
 Chile	<b>15</b>
 Perú	<b>11</b>
 Italia	<b>7</b>

Enlaces Externos	Clics únicos(*)
 blogs.sld.cu	<b>128</b>
 bvsayuda.sld.cu	<b>20</b>
 www.sld.cu	<b>19</b>

(\*) Número de visitantes que hicieron clic en este enlace. Si a un enlace se le hace clic varias veces durante una sola visita, solo se cuenta una vez.

**Nota: No hubo descargas desde este sitio.**