

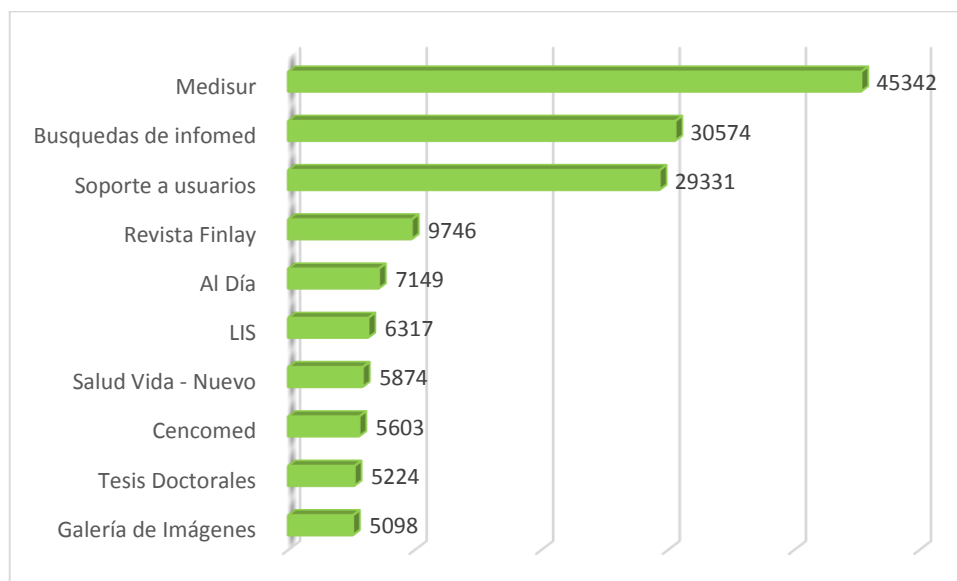


Estadísticas

Los 10 Sitios más visitados de INFOMED	2
Portal de INFOMED	3
Sitios de Internet y Redes sociales	5
Medisur	6
Búsquedas de Infomed	7
Soporte a Usuarios	8
Revista Finlay	9
Al Día	10
LIS-Cuba	11
Salud Vida- Nuevo	12
CENCOMED	13
Repositorio de Tesis doctorales	14
Galería de imágenes	15

Total de visitas al Portal INFOMED: 350.996 (104.722) visitantes únicos)

Los 10 Sitios más visitados de INFOMED (*):



Los espacios del **Directorio de Instituciones**, **Alzheimer**, el sitio de **Cumed** y **Ecimed** tuvieron un total de **3325**, **1961**, **1907** y **1661** visitas respectivamente.

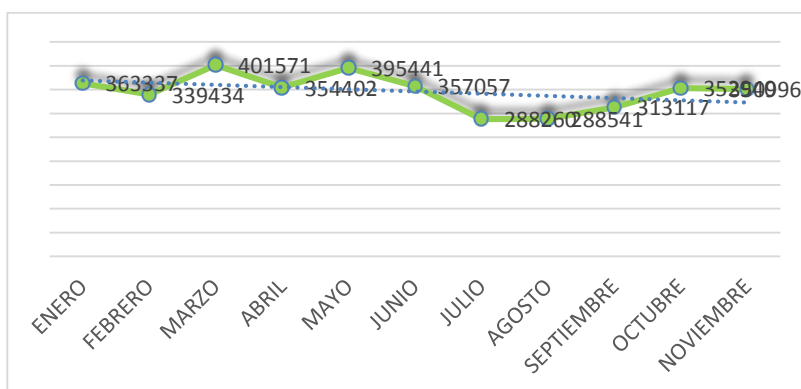
(*) Se muestran los 10 sitios de la red de salud más visitados durante el mes de noviembre de 2016, de acuerdo a los sitios que se monitorean a través de la herramienta estadística Piwik.


Portal de INFOMED

A continuación, se relacionan los indicadores que se utilizarán para analizar el comportamiento de la navegación de los usuarios en el Portal de Infomed en el mes de noviembre de 2017.

1. Estadísticas sobre los visitantes y sus acciones en el Sitio.

1.1. Número total de visitas por mes:



1.2 Número total de Visitas Recurrentes: 282.113

1.3 Duración promedio de las Visitas: 6 min 3s

1.4 Idioma del Navegador:

Idioma	Visitas
 Español	307893
 Inglés	38267
 Portugués	1901
 Desconocido	1042
 Francés	455
 Ruso	375
 Italiano	280
 Alemán	226
 Chino	100
Albanés	80

1.5 Enlaces Externos más consultados:

Enlaces Externos	Clics únicos(*)
 webmail.sld.cu	149724
 bvscuba.sld.cu	17829
 www.soporte.sld.cu	4883
 www.uvs.sld.cu	4175
 bvs.sld.cu	2780
 instituciones.sld.cu	2673
 www.bvs.sld.cu	2512
 www.sld.cu	2276
 temas.sld.cu	2024
 especialidades.sld.cu	1895

(*) Número de visitantes que hicieron clic en este enlace. Si a un enlace se le hace clic varias veces durante una sola visita, solo se cuenta una vez.

En las acciones realizadas en el Portal las URL's (10) que incluyeron mayores descargas fueron:

files.sld.cu articulos.sld.cu www.bvs.sld.cu instituciones.sld.cu bvs.sld.cu
www.sld.cu apps.who.int boletinaldia.sld.cu documentosevaluativos.sld.cu www.sciencedirect.com

2. Estadísticas de los Sitios especializados del Portal:

No.	Sitios	Páginas Vistas Únicas(*)
1	histologia	1390
2	hematologia	1183
3	rehabilitacion	850
4	cardiologia	820
5	dne	785
6	gastroenterologia	665
7	mednat	635
8	rehabilitacion-ejer	622
9	medicinainterna	612
10	urgencia	573
11	anestesiologia	534
12	neuroc	508
13	ginecobs	469
14	cpicm-cmw	459
15	diabetes	422
16	neurologia	414
17	gericuba	405
18	dermatologia	367
19	otorrino	364
20	oncologia	349
21	genetica	334
22	cirugiamaxilo	325
23	nefrologia	319
24	bibliodigital	314
25	alergia	259
26	williamsoler	225

27	salocupa	221
28	adolescencia	218
29	rehabilitacion-fis	188
30	revrehabilitacion	185
31	renacip	176
32	tuberculosis	172
33	asma	170
34	medregenerativa	169
35	rehabilitacion-logo	164
36	coloproctologia	154
37	ucipediatria	150
38	embriologia	147
39	rehabilitacion-doc	145
40	rehabilitacion-bio	137
41	rehabilitacion-neuro	124
42	revfarmacia	123
43	luchantitabaquica	121
44	rehabilitacion-adulto	99
45	evidencias	80
46	optometria	79
47	med-veterinaria	77
48	protesis	77
49	desastres	71
50	revsalud	65

3. Estadísticas sobre los servicios del Portal:

No.	Servicios	Páginas Vistas Únicas (*)
1	medicamentos	19820
2	directorios	889

3	sida	697
4	aldia	578
5	libros	217
6	estadisticas	126
7	revistas	89
8	documentos	78
9	cursos	72
10	especiales	62






Sitios de Internet (*)

Sitios	Visitas (**)
webmail.sld.cu	5333
intranet	2194
instituciones.sld.cu	1819
e2b01.red.sld.cu	1675
com.google.android.googlequicksearchbox	1213
www.cmw.sld.cu	819
intranet.ciren.cu	658
cimsp	545
intercited	498
m.facebook.com	484

(*) Qué sitio de Internet envió visitantes al sitio.

(**) Visitante que entra al sitio por primera vez. Si entra a una página más de 30 minutos desde su última visita, se cuenta como una nueva visita.

Redes Sociales

Red Social	Visitas (***)
 Facebook	963
 Twitter	30
 douban	5
 LinkedIn	1
 YouTube	1

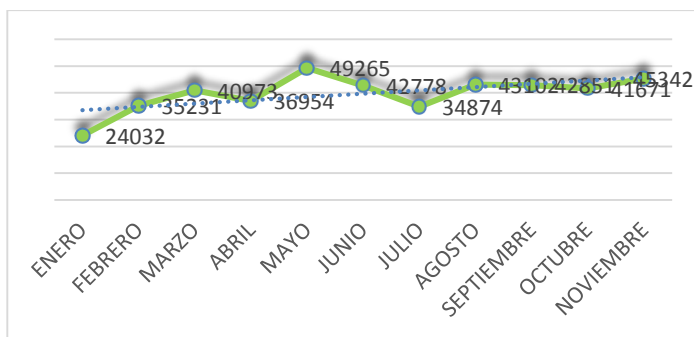
(***) Visitante que entra al sitio por primera vez. Si entra a una página más de 30 minutos desde su última visita, se cuenta como una nueva visita.



A continuación, se relacionan los indicadores que se utilizarán para analizar el comportamiento de la navegación de los usuarios en el sitio MEDISUR en el mes de noviembre de 2017.

1. Estadísticas sobre los visitantes y sus acciones en el Sitio.

1.1 Número total de visitas por mes:



1.2 Número total de Visitas Recurrentes: 8.330

1.3 Duración promedio de las Visitas: 1 min 23s

1.4. Procedencia de los visitantes

País	Visitas
 España	28077
 Estados Unidos	5840
 México	4896
 Desconocido	2849
 Colombia	791
 Argentina	780
 Chile	363
 Ecuador	353
 Perú	331
 Brasil	176

1.5 Enlaces Externos más consultados:

Enlaces Externos	Clics únicos(*)
 scholar.google.com	95
 www.medisur.sld.cu	50
 www.sld.cu	29
 www.revfinlay.sld.cu	26
 www.scielo.sld.cu	14
 www.who.int	11
 www.adobe.com	9
 www.seriadascubanas.cult.cu	8
 scielo.sld.cu	7
 www.bmj.com	7

(*) Número de visitantes que hicieron clic en este enlace. Si a un enlace se le hace clic varias veces durante una sola visita, solo se cuenta una vez.

En las acciones realizadas en el sitio, las URL's (4) que incluyeron mayores descargas fueron:

www.medisur.sld.cu boletinaldia.sld.cu
medisur.sld.cu peremarques.pangea.org

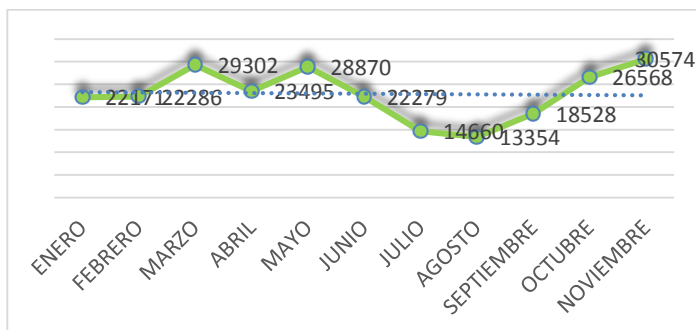


Búsquedas de Infomed

A continuación, se relacionan los indicadores que se utilizarán para analizar el comportamiento de la navegación de los usuarios en las Búsquedas de Infomed en el mes de noviembre de 2017.

2. Estadísticas sobre los visitantes y sus acciones en el Sitio.

1.2 Número total de visitas por mes:



1.2 Número total de Visitas Recurrentes: 18.665

1.3 Duración promedio de las Visitas: 7 min 48s

1.4. Procedencia de los visitantes

País	Visitas
España	22914
Estados Unidos	4087
México	1698
Desconocido	540
Argentina	405
Chile	201
Brasil	167
Cuba	75
Francia	54
Reino Unido	52

1.5 Enlaces Externos más consultados:

Enlaces Externos	Clics únicos(*)
scielo.sld.cu	12842
boletinaldia.sld.cu	6401
liscuba.sld.cu	3906
bvs.sld.cu	3037
tesis.repo.sld.cu	1555
bvscuba.sld.cu	1099
directorioeventos.sld.cu	1077
webmail.sld.cu	992
www.revmatanzas.sld.cu	667
fnmedicamentos.sld.cu	653

(*) Número de visitantes que hicieron clic en este enlace. Si a un enlace se le hace clic varias veces durante una sola visita, solo se cuenta una vez.

En las acciones realizadas en el Sitio, las URL's (10) que incluyeron mayores descargas fueron:

www.bvs.sld.cu
 www.gtm.sld.cu
 bvs.sld.cu
 www.cpicm.grm.sld.cu
 medicentro.vcl.sld.cu
gsdl.bvs.sld.cu
files.sld.cu
www.colecciones.cfg.sld.cu
scielo.sld.cu
www.sld.cu

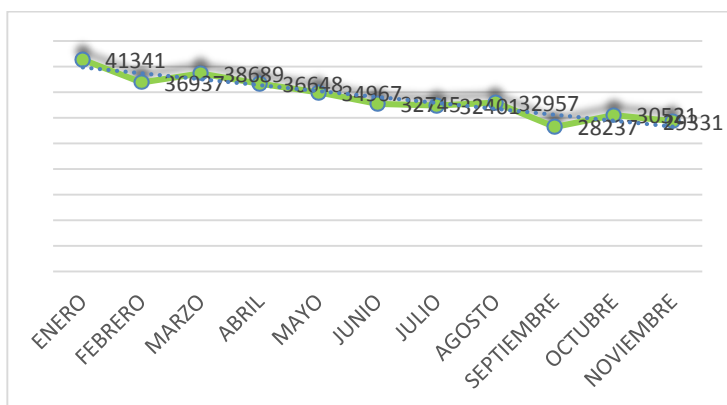
SOPORTE

Soporte a Usuarios

A continuación, se relacionan los indicadores que se utilizarán para analizar el comportamiento de la navegación de los usuarios en el sitio Soporte a Usuarios en el mes de noviembre de 2017.

1. Estadísticas sobre los visitantes y sus acciones en el Sitio.

1.1 Número total de visitas por mes:













1.2 Número total de Visitas Recurrentes: 24.997

1.3 Duración promedio de las Visitas: 3 min 12s

1.4. Procedencia de los visitantes

1.5 Enlaces Externos más consultados:

País	Visitas
 España	22981
 Estados Unidos	3499
 México	1927
 Argentina	213
 Cuba	93
 Colombia	82
 Desconocido	75
 Brasil	69
 Chile	68
 Venezuela	62

Enlaces Externos	Clics únicos(*)
 soporte.sld.cu	2196
 www.sld.cu	135
 infocert.sld.cu	67
 webmail.sld.cu	56
 ftp.sld.cu	53
 bvscuba.sld.cu	48
 www.soporte.sld.cu	46
 listas.red.sld.cu	40
 scielo.sld.cu	32
 liscuba.sld.cu	29

(*) Número de visitantes que hicieron clic en este enlace. Si a un enlace se le hace clic varias veces durante una sola visita, solo se cuenta una vez.

En las acciones realizadas en el Sitio, las URL's (9) que incluyeron mayores descargas fueron:

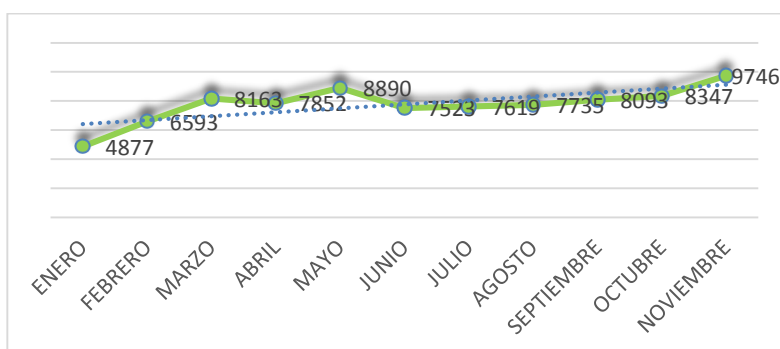
<ftp.sld.cu> <ftp:files.sld.cu> <ftp:gddl.bvs.sld.cu> <www.bvs.sld.cu> <bvs.sld.cu> <www.gtm.sld.cu>
<files.sld.cu> <gddl.bvs.sld.cu> <scielo.sld.cu> <www.colecciones.cfg.sld.cu>


Revista Finlay

A continuación, se relacionan los indicadores que se utilizarán para analizar el comportamiento de la navegación de los usuarios del Sitio de la Revista Finlay en el mes de noviembre de 2017.

1. Estadísticas sobre los visitantes y sus acciones en el Sitio.

1.1 Número total de visitas por mes:



1.2 Número total de Visitas Recurrentes: 1712

1.3 Duración promedio de las Visitas: 2 min 36s

1.4. Procedencia de los visitantes

País	Visitas
 España	6285
 Estados Unidos	1116
 México	943
 Desconocido	620
 Argentina	145
 Colombia	144
 Ecuador	76
 Perú	74
 Brasil	73
 Chile	73

1.5 Enlaces Externos más consultados:

Enlaces Externos	Clics únicos(*)
 scholar.google.com	21
 scielo.sld.cu	17
 www.revfinlay.sld.cu	8
 scholar.google.com.cu	6
 pediatrics.aappublications.org	4
 boletinaldia.sld.cu	3
 www.medisur.sld.cu	3
 www.sld.cu	3
 science.thomsonreuters.com	2
 stm.sciencemag.org	2

(*) Número de visitantes que hicieron clic en este enlace. Si a un enlace se le hace clic varias veces durante una sola visita, solo se cuenta una vez.

En las acciones realizadas en el Sitio, las URL's (4) que incluyeron mayores descargas fueron:

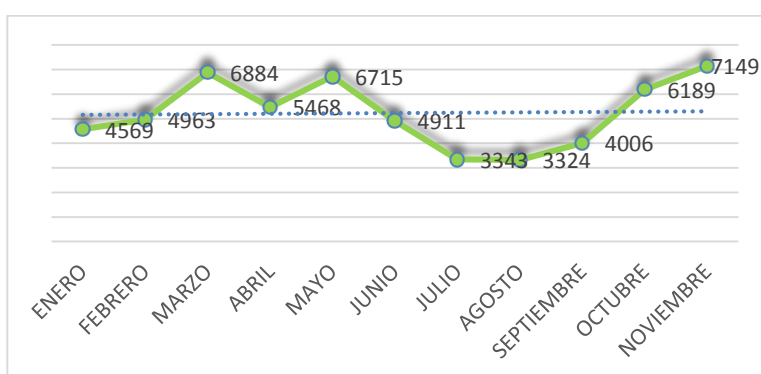
www.escardio.org
boletinaldia.sld.cu

www.medigraphic.com
www.psicobioquimica.org

A continuación, se relacionan los indicadores que se utilizarán para analizar el comportamiento de la navegación de los usuarios del sitio Al Día en el mes de noviembre de 2017.

1. Estadísticas sobre los visitantes y sus acciones en el Sitio.

1.1 Número total de visitas por mes:



1.2 Número total de Visitas Recurrentes: 3668

1.3 Duración promedio de las Visitas: 6 min 37s

1.4. Procedencia de los visitantes

1.5 Enlaces Externos más consultados:

País	Visitas
España	5338
Estados Unidos	921
México	427
Argentina	132
Desconocido	108
Chile	47
Brasil	30
Francia	20
Puerto Rico	17
Perú	14

Enlaces Externos	Clics únicos(*)
www.sld.cu	97
listas.red.sld.cu	37
www.bvs.sld.cu	35
www.uvs.sld.cu	15
www.nature.com	14
www.who.int	13
www.jano.es	11
www.agenciasinc.es	10
www.diariomedico.com	9
www.immedicohospitalario.es	9

(*) Número de visitantes que hicieron clic en este enlace. Si a un enlace se le hace clic varias veces durante una sola visita, solo se cuenta una vez.

En las acciones realizadas en el Sitio, las URL´s (5) que incluyeron mayores descargas fueron:

boletinaldia.sld.cu
www.google.com

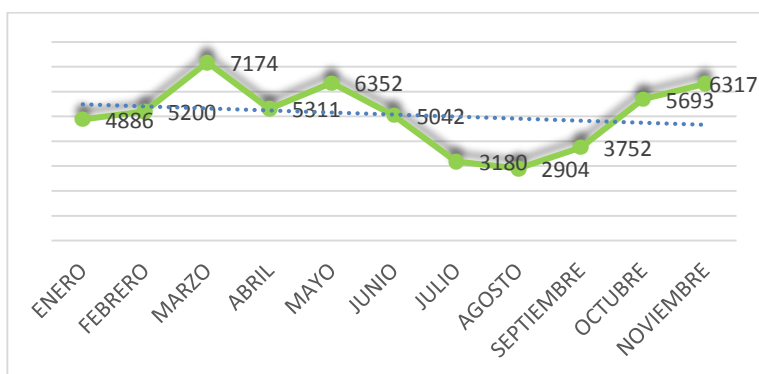
anestesiario.org
www.isciii.es

www.nature.com

A continuación, se relacionan los indicadores que se utilizarán para analizar el comportamiento de la navegación de los usuarios dentro del Localizador de Información en Salud LIS-Cuba en el mes de noviembre de 2017.

1. Estadísticas sobre los visitantes y sus acciones en el Sitio.

1.1 Número total de visitas por mes:







1.2 Número total de Visitas Recurrentes: 2987

1.3 Duración promedio de las Visitas: 4 min 54s

1.4. Procedencia de los visitantes

1.5 Enlaces Externos más consultados:

País	Visitas
 España	4788
 Estados Unidos	797
 México	335
 Argentina	143
 Desconocido	111
 Chile	31
 Brasil	17
 Perú	16
 Cuba	15
 Rusia	14

Enlaces Externos	Clics únicos(*)
 blogs.sld.cu	208
 www.sld.cu	30
 bvsayuda.sld.cu	25
 liscuba.sld.cu	3

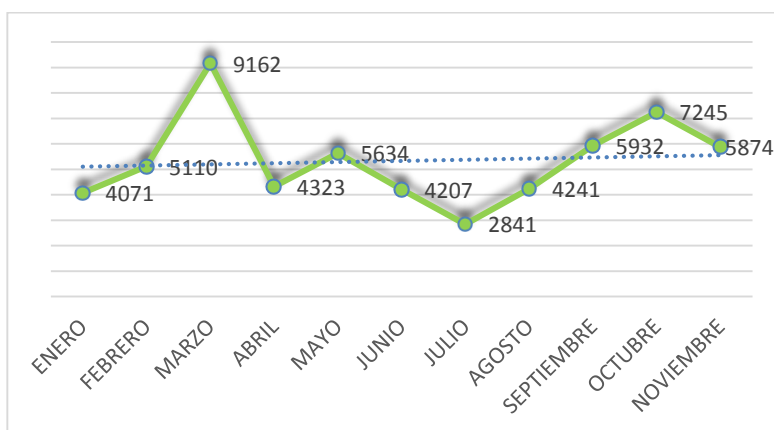
(*) Número de visitantes que hicieron clic en este enlace. Si a un enlace se le hace clic varias veces durante una sola visita, solo se cuenta una vez.

En las acciones realizadas en el Sitio, la URL que incluyo mayor descarga fue:

files.sld.cu


Salud Vida - Nuevo

A continuación, se relacionan los indicadores que se utilizarán para analizar el comportamiento de la navegación de los usuarios en el sitio Salud Vida - Nuevo en el mes de noviembre de 2017.

1. Estadísticas sobre los visitantes y sus acciones en el Sitio.
1.1 Número total de visitas por mes:

1.2 Número total de Visitas Recurrentes: 726
1.3 Duración promedio de las Visitas: 1 min 26s
1.4. Procedencia de los visitantes

País	Visitas
 España	3494
 México	799
 Estados Unidos	784
 Desconocido	391
 Colombia	124
 Argentina	82
 Perú	40
 Ecuador	30
 Francia	14
 Brasil	12

1.5 Enlaces Externos más consultados:

Enlaces Externos	Clics únicos(*)
 www.sld.cu	12
 scielo.sld.cu	6
 www.saludvida.sld.cu	6
 bvscuba.sld.cu	3
 www.facebook.com	3
 www.bvs.sld.cu	1
 www.fao.org	1
 www.granma.cu	1

(*) Número de visitantes que hicieron clic en este enlace. Si a un enlace se le hace clic varias veces durante una sola visita, solo se cuenta una vez.

En las acciones realizadas en el Sitio, las URL´s (2) que incluyeron mayores descargas fueron:

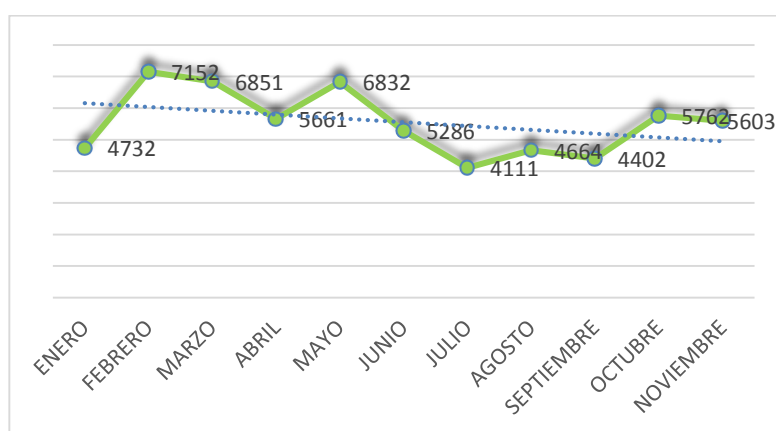
www.saludvida.sld.cu
saludvida.sld.cu



A continuación, se relacionan los indicadores que se utilizarán para analizar el comportamiento de la navegación de los usuarios del sitio CENCOMED en el mes de noviembre de 2017.

1. Estadísticas sobre los visitantes y sus acciones en el Sitio.

1.1 Número total de visitas por mes:













1.2 Número total de Visitas Recurrentes: 1123

1.3 Duración promedio de las Visitas: 1 min 53s

1.4. Procedencia de los visitantes

País	Visitas
 España	3768
 Estados Unidos	673
 México	516
 Desconocido	282
 Colombia	88
 Argentina	72
 Chile	28
 Brasil	15
 Reino Unido	15
 Ecuador	14

1.5 Enlaces Externos más consultados:

Enlaces Externos	Clics únicos(*)
 promociondeeventos.sld.cu	311
 www.cencomed.sld.cu	71
 www.nutricuba2017.sld.cu	42
 microbiologia2017.sld.cu	41
 convencionsalud2018.sld.cu	28
 cardiologia2018.sld.cu	27
 www.cenco.sld.cu	25
 www.grupos.sld.cu	22
 www.sld.cu	21
 infomed20.sld.cu	20

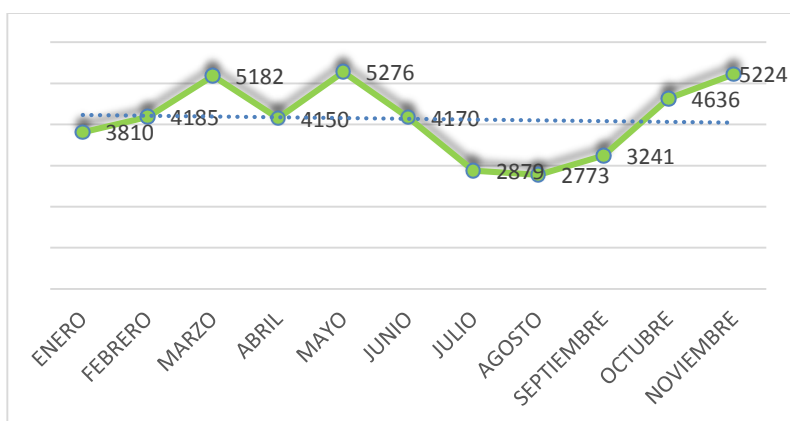
(*) Número de visitantes que hicieron clic en este enlace. Si a un enlace se le hace clic varias veces durante una sola visita, solo se cuenta una vez.

En las acciones realizadas en el Sitio, las URL's (3) que incluyeron mayores descargas fueron:

webftp.sld.cu files.sld.cu promociondeeventos.sld.cu

**REPOSITORIO
DE TESIS DOCTORALES**
Repositorio de Tesis doctorales

A continuación, se relacionan los indicadores que se utilizarán para analizar el comportamiento de la navegación de los usuarios del Repositorio de Tesis doctorales en el mes de noviembre de 2017.

1. Estadísticas sobre los visitantes y sus acciones en el Sitio.
1.1 Número total de visitas por mes:

1.2 Número total de Visitas Recurrentes: 1885
1.3 Duración promedio de las Visitas: 4 min 5s
1.4. Procedencia de los visitantes

País	Visitas
España	3866
Estados Unidos	569
México	301
Desconocido	190
Argentina	87
Chile	39
Brasil	23
Colombia	22
Ecuador	22
Perú	21

1.5 Enlaces Externos más consultados:

Enlaces Externos	Clics únicos(*)
www.bibliociencias.cu	58
creativecommons.org	56
blogs.sld.cu	36
www.sld.cu	30
www.bvscuba.sld.cu	16
www.openarchives.org	7
roar.eprints.org	6
tesis.repo.sld.cu	3
www.bvsayuda.sld.cu	2

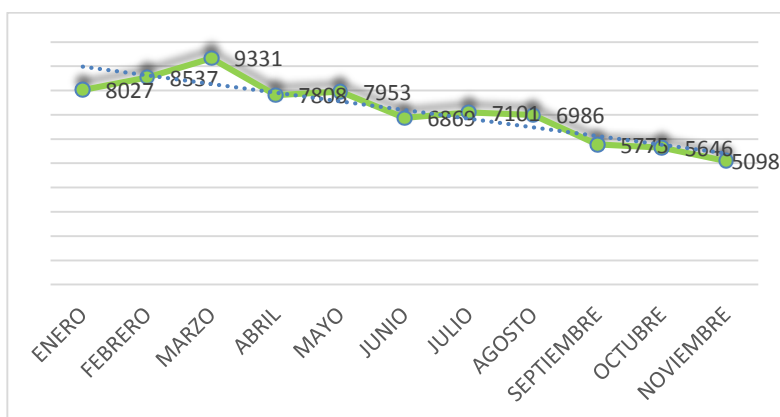
(*) Número de visitantes que hicieron clic en este enlace. Si a un enlace se le hace clic varias veces durante una sola visita, solo se cuenta una vez.

En las acciones realizadas en el Sitio, las URL's (2) que incluyeron mayores descargas fueron:

tesis.repo.sld.cu revistas.mes.edu.cu

GALERÍA
Galería de Imágenes

A continuación, se relacionan los indicadores que se utilizarán para analizar el comportamiento de la navegación de los usuarios en la Galería de Imágenes en el mes de noviembre de 2017.

2. Estadísticas sobre los visitantes y sus acciones en el Sitio.
1.1 Número total de visitas por mes:








1.2 Número total de Visitas Recurrentes: 499

1.3 Duración promedio de las Visitas: 1 min 31s

1.4. Procedencia de los visitantes

País	Visitas
 España	2766
 Estados Unidos	1067
 México	382
 Desconocido	256
 Argentina	179
 Brasil	68
 Colombia	54
 Chile	49
 Venezuela	36
 Ecuador	21

1.5 Enlaces Externos más consultados:

Enlaces Externos	Clics únicos(*)
 www.sld.cu	10
 creativecommons.org	4
 gallery.sourceforge.net	4
 bvs.sld.cu	1
 bvsayuda.sld.cu	1
 www.cencomed.sld.cu	1

(*) Número de visitantes que hicieron clic en este enlace. Si a un enlace se le hace clic varias veces durante una sola visita, solo se cuenta una vez.

Nota: No hay descargas para este sitio.