

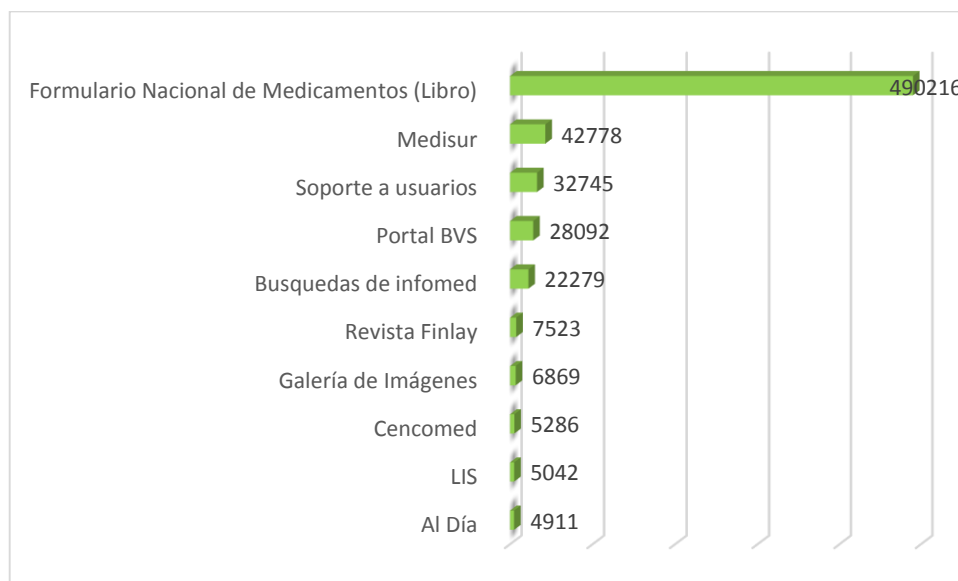


Estadísticas

Los 10 Sitios más visitados de INFOMED	2
Portal de INFOMED	3
Sitios de Internet y Redes sociales	5
Formulario Nacional de Medicamentos (Libro)	6
Medisur	7
Soporte a Usuarios	8
Portal BVS	9
Sitios de Internet y Redes sociales	10
Búsquedas de Infomed	11
Revista Finlay	12
Galería de imágenes	13
CENCOMED	14
LIS	15
Al Día	16

Total de visitas al Portal INFOMED: 357.057 (100.488 visitantes únicos)

Los 10 Sitios más visitados de INFOMED (*):



Los espacios de **Salud Vida - Nuevo**, **Repositorio de Tesis doctorales**, **Universidad Virtual** y el sitio de **Directorio de Instituciones** tuvieron un total de **4207**, **4170**, **4082** y **3350** visitas respectivamente.

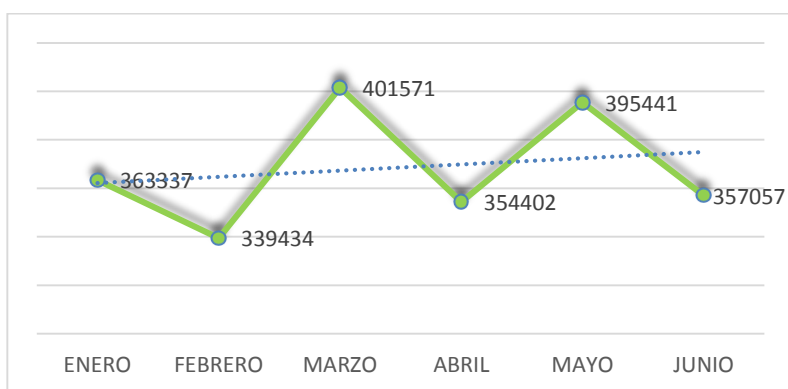
(*) Se muestran los 10 sitios de la red de salud más visitados durante el mes de noviembre de 2016, de acuerdo a los sitios que se monitorean a través de la herramienta estadística Piwik.

Portal de INFOMED

A continuación, se relacionan los indicadores que se utilizarán para analizar el comportamiento de la navegación de los usuarios en el Portal de Infomed en el mes de junio de 2017.

1. Estadísticas sobre los visitantes y sus acciones en el Sitio.

1.1. Número total de visitas por mes:



1.2 Número total de Visitas Recurrentes: 291.856

1.3 Duración promedio de las Visitas: 5 min 42s

1.4 Idioma del Navegador:

Idioma	Visitas
 Español	315218
 Inglés	37317
 Portugués	2236
 Desconocido	598
 Ruso	419
 Francés	352
 Italiano	302
 Alemán	173
 Chino	86
Catalán	56

1.5 Enlaces Externos más consultados:

Enlaces Externos	Clics únicos(*)
 webmail.sld.cu	164563
 bvscuba.sld.cu	12978
 www.soporte.sld.cu	5797
 www.uvs.sld.cu	2934
 instituciones.sld.cu	2539
 www.bvs.sld.cu	2070
 www.sld.cu	1869
 bvs.sld.cu	1565
 www.eltiempo.sld.cu	1496
 especialidades.sld.cu	1464

(*) Número de visitantes que hicieron clic en este enlace. Si a un enlace se le hace clic varias veces durante una sola visita, solo se cuenta una vez.

En las acciones realizadas en el Portal las URL's (10) que incluyeron mayores descargas fueron:

files.sld.cu articulos.sld.cu infomed.ltu.sld.cu www.who.int documentosevaluativos.sld.cu
www.sld.cu boletinadial.sld.cu www.bvs.sld.cu bvs.sld.cu www.goes.noaa.gov

2. Estadísticas de los Sitios especializados del Portal:

No.	Sitios	Páginas Vistas Únicas(*)
1	hematologia	1253
2	rehabilitacion	999
3	dne	880
4	histologia	809
5	cardiologia	793
6	mednat	747
7	gastroenterologia	745
8	rehabilitacion-ejer	607
9	medicinainterna	588
10	urgencia	584
11	anestesiologia	536
12	ginecobs	497
13	cpicm-cmw	436
14	neuroc	431
15	genetica	375
16	neurologia	372
17	nefrologia	352
18	dermatologia	341
19	alergia	306
20	gericuba	303
21	imagenologia	303
22	otorrino	283
23	revrehabilitacion	270
24	oncologia	268
25	williamsoler	255
26	diabetes	243

27	medregenerativa	231
28	cirugiamaxilo	227
29	bibliodigital	208
30	adolescencia	197
31	salocupa	195
32	ucipediatria	190
33	rehabilitacion-fis	188
34	renacip	180
35	coloproctologia	176
36	rehabilitacion-logo	156
37	rehabilitacion-neuro	150
38	rehabilitacion-doc	142
39	rehabilitacion-adulto	116
40	trasplante	116
41	asma	115
42	rehabilitacion-bio	113
43	embriologia	112
44	revfarmacia	111
45	protesis	101
46	luchantitabaquica	97
47	tuberculosis	92
48	optometria	82
49	influenzah1n1	75
50	revsalud	72

3. Estadísticas sobre los servicios del Portal:

No.	Servicios	Páginas Vistas Únicas (*)
1	medicamentos	17449
2	directorios	861

3	aldia	769
4	sida	496
5	libros	148
6	estadisticas	94
7	cursos	72
8	revistas	58
9	documentos	55
10	especiales	51






Sitios de Internet (*)

Sitios	Visitas (**)
webmail.sld.cu	5637
intranet	2380
e2b01.red.sld.cu	1649
com.google.android.googlequicksearchbox	1239
instituciones.sld.cu	1199
www.cmw.sld.cu	1194
184.1.1.3	689
intranet.ciren.cu	670
intercited	510
www.gtm.sld.cu	486

(*) Qué sitio de Internet envió visitantes al sitio.

(**) Visitante que entra al sitio por primera vez. Si entra a una página más de 30 minutos desde su última visita, se cuenta como una nueva visita.

Redes Sociales

Red Social	Visitas (***)
 Facebook	597
 Twitter	6
 Pinterest	3
 douban	1
 Taringa!	1

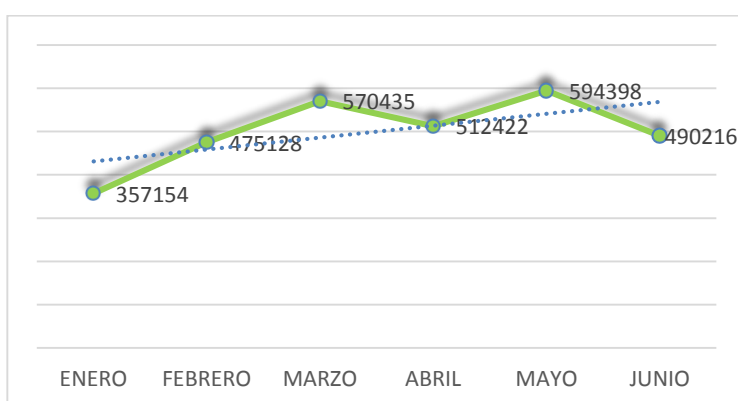
(***) Visitante que entra al sitio por primera vez. Si entra a una página más de 30 minutos desde su última visita, se cuenta como una nueva visita.

Formulario Nacional de Medicamentos (Libro)

A continuación, se relacionan los indicadores que se utilizarán para analizar el comportamiento de la navegación de los usuarios en el Formulario Nacional de Medicamentos en el mes de junio de 2017.

1. Estadísticas sobre los visitantes y sus acciones en el Sitio.

1.1. Número total de visitas por mes:








1.2 Número total de Visitas Recurrentes: 176768

1.3 Duración promedio de las Visitas: 1 min 59s

1.4. Procedencia de los visitantes

País	Visitas
 España	291806
 Estados Unidos	72206
 México	47182
 Desconocido	34660
 Argentina	11452
 Perú	5139
 Chile	4906
 Colombia	4487
 Brasil	3495
 Ecuador	2246

1.5 Enlaces Externos más consultados:

Enlaces Externos	Clics únicos(*)
 www.bvscuba.sld.cu	355
 gsdl.bvs.sld.cu	84
 www.sld.cu	58
 bvsayuda.sld.cu	20
 webcache.googleusercontent.com	12

(*) Número de visitantes que hicieron clic en este enlace. Si a un enlace se le hace clic varias veces durante una sola visita, solo se cuenta una vez.

En las acciones realizadas en el Sitio, la URL que incluyo mayor descarga fue:

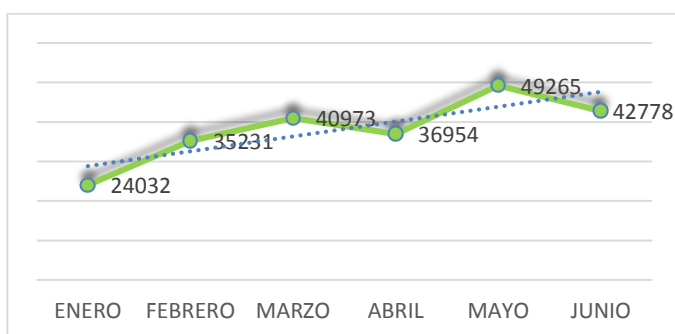
gsdl.bvs.sld.cu

MEDISUR (Revista de Ciencias Médicas de Cienfuegos)

A continuación, se relacionan los indicadores que se utilizarán para analizar el comportamiento de la navegación de los usuarios en el sitio MEDISUR en el mes de junio de 2017.

1. Estadísticas sobre los visitantes y sus acciones en el Sitio.

1.1 Número total de visitas por mes:



1.2 Número total de Visitas Recurrentes: 7382

1.3 Duración promedio de las Visitas: 1 min 32s

1.4. Procedencia de los visitantes

País	Visitas
 España	26784
 Estados Unidos	5783
 México	4156
 Desconocido	2624
 Argentina	783
 Colombia	524
 Chile	463
 Perú	303
 Ecuador	191
 Brasil	173

1.5 Enlaces Externos más consultados:

Enlaces Externos	Clics únicos(*)
 scholar.google.com	85
 www.medisur.sld.cu	55
 www.scielo.sld.cu	27
 www.revfinlay.sld.cu	24
 www.sld.cu	24
 www.ncbi.nlm.nih.gov	13
 www.adobe.com	10
 www.facebook.com	8
 www.medicc.org	8
 www.who.int	8

(*) Número de visitantes que hicieron clic en este enlace. Si a un enlace se le hace clic varias veces durante una sola visita, solo se cuenta una vez.

En las acciones realizadas en el Sitio, las URL's (4) que incluyeron mayores descargas fueron:

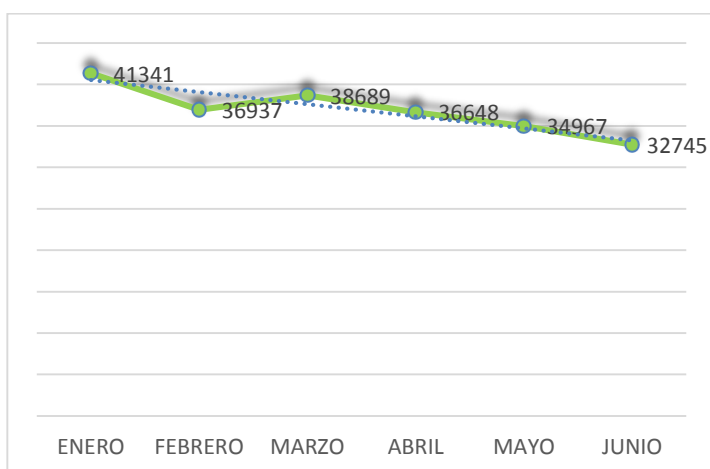
www.medisur.sld.cu **files.sld.cu**
medisur.sld.cu **www.redalyc.org**

Soporte a Usuarios

A continuación, se relacionan los indicadores que se utilizarán para analizar el comportamiento de la navegación de los usuarios en el sitio Soporte a Usuarios en el mes de junio de 2017.

1. Estadísticas sobre los visitantes y sus acciones en el Sitio.

1.1 Número total de visitas por mes:



1.2 Número total de Visitas Recurrentes: **28152**

1.3 Duración promedio de las Visitas: **3 min 12s**

1.4. Procedencia de los visitantes 1.5 Enlaces Externos más consultados:

País	Visitas
España	26435
Estados Unidos	3337
México	1938
Argentina	266
Puerto Rico	121
Venezuela	98
Chile	97
Cuba	75
Desconocido	74
Brasil	57

Enlaces Externos	Clics únicos(*)
soporte.sld.cu	2021
www.sld.cu	124
infocert.sld.cu	85
webmail.sld.cu	45
bvscuba.sld.cu	34
www.soporte.sld.cu	29
listas.red.sld.cu	20
listas.red.sld.cu	16
www.uvs.sld.cu	15
ftp.sld.cu	13

(*) Número de visitantes que hicieron clic en este enlace. Si a un enlace se le hace clic varias veces durante una sola visita, solo se cuenta una vez.

En las acciones realizadas en el Sitio, las URL's (5) que incluyeron mayores descargas fueron:

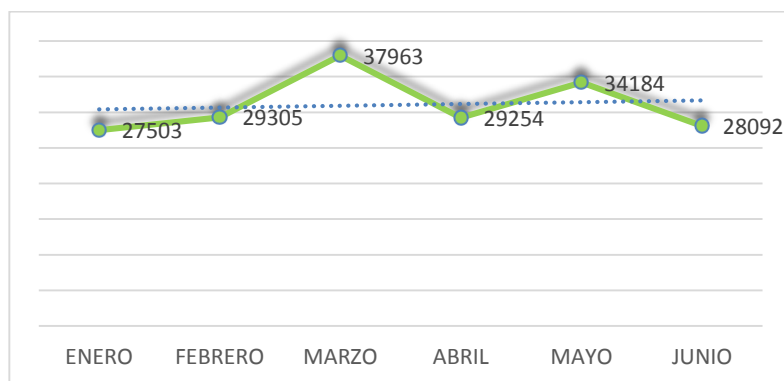
ftp.sld.cu ftp: gsdl.bvs.sld.cu
files.sld.cu bvs.sld.cu

Portal BVS (Biblioteca Virtual en Salud de Cuba)

A continuación, se relacionan los indicadores que se utilizarán para analizar el comportamiento de la navegación de los usuarios en el Portal de la BVS en el mes de junio de 2017.

1. Estadísticas sobre los visitantes y sus acciones en el Sitio.

1.1 Número total de visitas por mes:



1.2 Número total de Visitas Recurrentes: 18295

1.3 Duración promedio de las Visitas: 6 min 28s

1.4. Procedencia de los visitantes

1.5 Enlaces Externos más consultados:

País	Visitas
España	21453
Estados Unidos	3220
México	1856
Desconocido	480
Argentina	278
Chile	155
Brasil	124
Reino Unido	89
Colombia	63
Perú	44

Enlaces Externos	Clics únicos(*)
www.bvs.sld.cu	3474
scielo.sld.cu	3320
bvs.sld.cu	1873
www.scielo.org	1414
www.clinicalkey.es	1192
www.sld.cu	928
search.ebscohost.com	845
liscuba.sld.cu	826
www.ncbi.nlm.nih.gov	796
boletinaldia.sld.cu	737

(*) Número de visitantes que hicieron clic en este enlace. Si a un enlace se le hace clic varias veces durante una sola visita, solo se cuenta una vez.

En las acciones realizadas en el Sitio, las URL's (10) que incluyeron mayores descargas fueron:



Centro Nacional de Información de Ciencias Médicas

BOLETÍN DE ESTADÍSTICA WEB

JUNIO 2017

1. Páginas más visitadas de la BVS:

No.	Páginas	Visitas únicas (*)
1	Libros de autores cubanos	3360
2	Listado de títulos en orden alfabético	3311
3	Revistas Médicas Cubanas	3141
4	Anuario Estadístico de Cuba	697
5	Revistas y Libros a textos completos	667
6	Oxford Journals OUP	419
7	Acceso a textos completos	203
8	Acceso temporal libre y gratuito a las Clínicas de Norteamérica y otras publicaciones médicas	152
9	Mary Ann Liebert Inc. Journals	115
10	Bases de datos bibliográficas	98

(*) Número de visitantes que hicieron clic en este enlace. Si a un enlace se le hace clic varias veces durante una sola visita, solo se cuenta una vez.

En la Tabla anterior se precisan los espacios más visitados de la **Biblioteca Virtual en Salud de Cuba (BVS-CUBA)**.

Sitios de Internet (*)

Sitios	Visitas (**)
www.sld.cu	10511
www.infomed.sld.cu	1793
infomed.sld.cu	1436
www.gtm.sld.cu	856
webmail.sld.cu	428
gsdl.bvs.sld.cu	324
www.cfg.sld.cu	270
instituciones.sld.cu	243
www.cmw.sld.cu	233
www.infomed.cu	190

(*) Qué sitio de Internet envió visitantes al sitio.

(**) Visitante que entra al sitio por primera vez. Si entra a una página más de 30 minutos desde su última visita, se cuenta como una nueva visita.

Redes Sociales

Red Social	Visitas (*)
Facebook	14

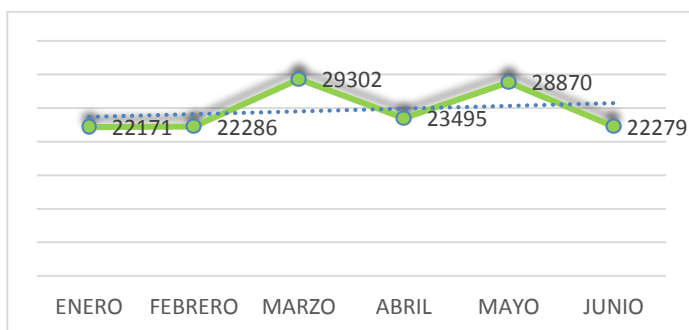
(*) Visitante que entra al sitio por primera vez. Si entra a una página más de 30 minutos desde su última visita, se cuenta como una nueva visita.

Búsquedas de Infomed

A continuación, se relacionan los indicadores que se utilizarán para analizar el comportamiento de la navegación de los usuarios en las Búsquedas de Infomed en el mes de junio de 2017.

2. Estadísticas sobre los visitantes y sus acciones en el Sitio.

1.2 Número total de visitas por mes:



1.2 Número total de Visitas Recurrentes: 13576

1.3 Duración promedio de las Visitas: 6 min 39s

1.4. Procedencia de los visitantes

País	Visitas
 España	17092
 Estados Unidos	2832
 México	1223
 Desconocido	300
 Argentina	197
 Brasil	169
 Chile	85
 Italia	38
 Francia	37
 Portugal	36

1.5 Enlaces Externos más consultados:

Enlaces Externos	Clics únicos(*)
 scielo.sld.cu	5919
 boletinadial.sld.cu	3154
 liscuba.sld.cu	2619
 bvs.sld.cu	1882
 webmail.sld.cu	945
 tesis.repo.sld.cu	827
 fnmedicamentos.sld.cu	700
 bvscuba.sld.cu	591
 directorioeventos.sld.cu	523
 www.revmatanzas.sld.cu	420

(*) Número de visitantes que hicieron clic en este enlace. Si a un enlace se le hace clic varias veces durante una sola visita, solo se cuenta una vez.

En las acciones realizadas en el Sitio, las URL's (10) que incluyeron mayores descargas fueron:

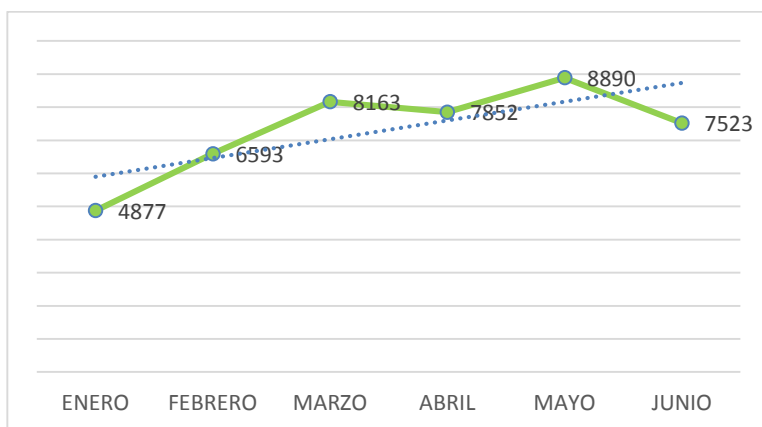
www.bvs.sld.cu
 www.gtm.sld.cu
 files.sld.cu
 www.cpicm.grm.sld.cu
 scielo.sld.cu
gsdl.bvs.sld.cu
bvs.sld.cu
www.colecciones.cfg.sld.cu
medicentro.vcl.sld.cu
www.socreum.sld.cu

Revista Finlay

A continuación, se relacionan los indicadores que se utilizarán para analizar el comportamiento de la navegación de los usuarios del Sitio de la Revista Finlay en el mes de junio de 2017.

1. Estadísticas sobre los visitantes y sus acciones en el Sitio.

1.1 Número total de visitas por mes:



1.2 Número total de Visitas Recurrentes: **1398**

1.3 Duración promedio de las Visitas: **2 min 29s**

1.4.Procedencia de los visitantes

País	Visitas
España	4853
Estados Unidos	971
México	616
Desconocido	486
Argentina	150
Colombia	84
Chile	77
Perú	64
Brasil	52
Ecuador	25

1.5 Enlaces Externos más consultados:

Enlaces Externos	Clics únicos(*)
scholar.google.com	11
www.revfinlay.sld.cu	10
scielo.sld.cu	8
www.medisur.sld.cu	7
scholar.google.com.cu	4
content.onlinejacc.org	3
www.adobe.com	3
www.latindex.unam.mx	3
www.nature.com	3
revfinlay.sld.cu	2

(*) Número de visitantes que hicieron clic en este enlace. Si a un enlace se le hace clic varias veces durante una sola visita, solo se cuenta una vez.

En las acciones realizadas en el Sitio, las URL´s (3) que incluyeron mayores descargas fueron:

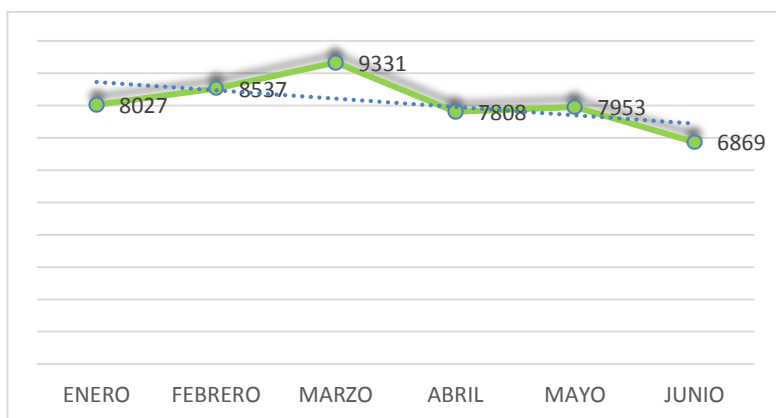
www.escardio.org boletinaldia.sld.cu www.revespcardiol.org

Galería de Imágenes

A continuación, se relacionan los indicadores que se utilizarán para analizar el comportamiento de la navegación de los usuarios en la Galería de Imágenes en el mes de junio de 2017.

1. Estadísticas sobre los visitantes y sus acciones en el Sitio.

1.1 Número total de visitas por mes:



1.2 Número total de Visitas Recurrentes: 630

1.3 Duración promedio de las Visitas: 1 min 24s

1.4. Procedencia de los visitantes

País	Visitas
España	3685
Estados Unidos	1544
México	531
Desconocido	316
Argentina	245
Brasil	96
Colombia	73
Chile	56
Venezuela	50
Laos	40

1.5 Enlaces Externos más consultados:

Enlaces Externos	Clics únicos(*)
www.sld.cu	13
creativecommons.org	3
www.cencomed.sld.cu	2
galeria.sld.cu	1
gallery.sourceforge.net	1
listas.red.sld.cu	1
www.opushabana.cu	1

(*) Número de visitantes que hicieron clic en este enlace. Si a un enlace se le hace clic varias veces durante una sola visita, solo se cuenta una vez.

En las acciones realizadas en el Sitio, la URL que incluyo mayor descarga fue:

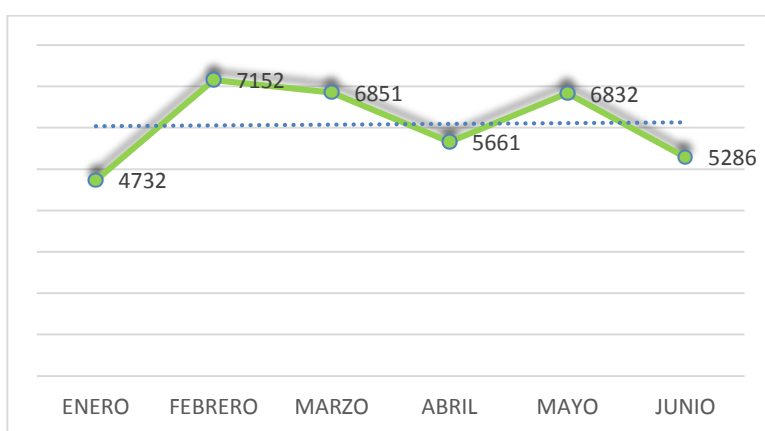
files.sld.cu

CENCOMED

A continuación, se relacionan los indicadores que se utilizarán para analizar el comportamiento de la navegación de los usuarios del sitio CENCOMED en el mes de junio de 2017.

1. Estadísticas sobre los visitantes y sus acciones en el Sitio.

1.1 Número total de visitas por mes:





1.2 Número total de Visitas Recurrentes: 936

1.3 Duración promedio de las Visitas: 1 min 43s

1.4. Procedencia de los visitantes

País	Visitas
 España	3488
 Estados Unidos	728
 México	356
 Desconocido	330
 Colombia	121
 Argentina	91
 Chile	31
 Perú	26
 Ecuador	10
 Guatemala	10

1.5 Enlaces Externos más consultados:

Enlaces Externos	Clics únicos(*)
 promociondeeventos.sld.cu	185
 www.cencomed.sld.cu	79
 www.grupos.sld.cu	32
 geneticacomunitaria2017.sld.cu	29
 infomed20.sld.cu	21
 www.enfermeria2017.sld.cu	20
 www.sld.cu	17
 www.alergia2017.sld.cu	14
 www.cenco.sld.cu	14
 listas.red.sld.cu	12

(*) Número de visitantes que hicieron clic en este enlace. Si a un enlace se le hace clic varias veces durante una sola visita, solo se cuenta una vez.

En las acciones realizadas en el Sitio, las URL's (3) que incluyeron mayores descargas fueron:

webftp.sld.cu
files.sld.cu

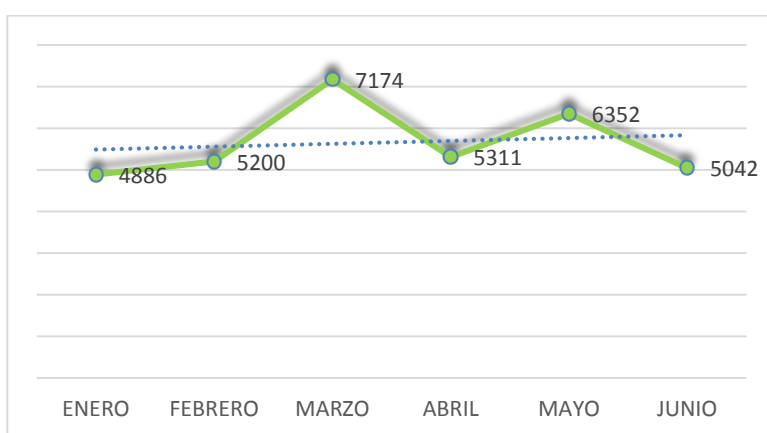
articulos.sld.cu

LIS (Localizador de Información en Salud de Cuba)

A continuación, se relacionan los indicadores que se utilizarán para analizar el comportamiento de la navegación de los usuarios del Localizador de Información en Salud de Cuba LIS en el mes de junio de 2017.

1. Estadísticas sobre los visitantes y sus acciones en el Sitio.

1.1 Número total de visitas por mes:







1.2 Número total de Visitas Recurrentes: 2934

1.3 Duración promedio de las Visitas: 4 min 21s

1.4. Procedencia de los visitantes

País	Visitas
 España	3887
 Estados Unidos	632
 México	263
 Desconocido	68
 Argentina	49
 Brasil	30
 Perú	14
 Venezuela	11
 Chile	10
 Rusia	8

1.5 Enlaces Externos más consultados:

Enlaces Externos	Clics únicos(*)
 blogs.sld.cu	161
 www.sld.cu	37
 bvsayuda.sld.cu	22
 liscuba.sld.cu	3

(*) Número de visitantes que hicieron clic en este enlace. Si a un enlace se le hace clic varias veces durante una sola visita, solo se cuenta una vez.

En las acciones realizadas en el Sitio, la URL que incluyo mayor descarga fue:

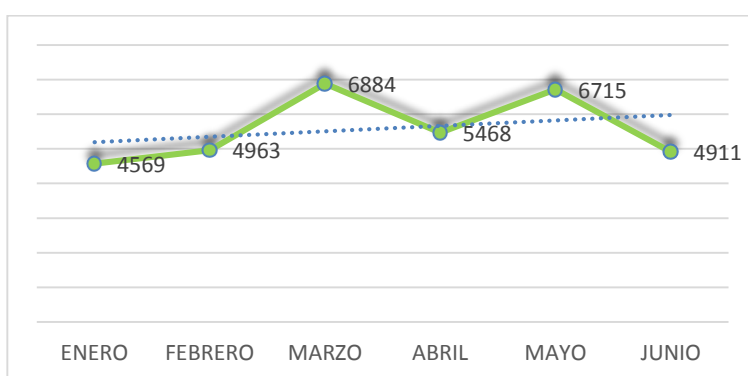
files.sld.cu

Al Día

A continuación, se relacionan los indicadores que se utilizarán para analizar el comportamiento de la navegación de los usuarios de Al Día en el mes de junio de 2017.

1. Estadísticas sobre los visitantes y sus acciones en el Sitio.

1.1 Número total de visitas por mes:



1.2 Número total de Visitas Recurrentes: 2329

1.3 Duración promedio de las Visitas: 4 min 59s

1.4. Procedencia de los visitantes

1.5 Enlaces Externos más consultados:

País	Visitas
 España	3576
 Estados Unidos	664
 México	355
 Argentina	66
 Desconocido	65
 Brasil	31
 Chile	24
 Perú	24
 Bolivia	20
 Reino Unido	16

Enlaces Externos	Clics únicos(*)
 www.sld.cu	52
 listas.red.sld.cu	29
 www.bvs.sld.cu	18
 www.nature.com	13
 www.ncbi.nlm.nih.gov	12
 noticiasdelaciencia.com	10
 www.diariomedico.com	8
 boletines.sld.cu	7
 www.who.int	7
 www.cubadebate.cu	6

(*) Número de visitantes que hicieron clic en este enlace. Si a un enlace se le hace clic varias veces durante una sola visita, solo se cuenta una vez.

En las acciones realizadas en el Sitio, las URL's (4) que incluyeron mayores descargas fueron:

boletinaldia.sld.cu
espanol.cdc.gov

fcsalud.ua.es
www.seh-lelha.org