

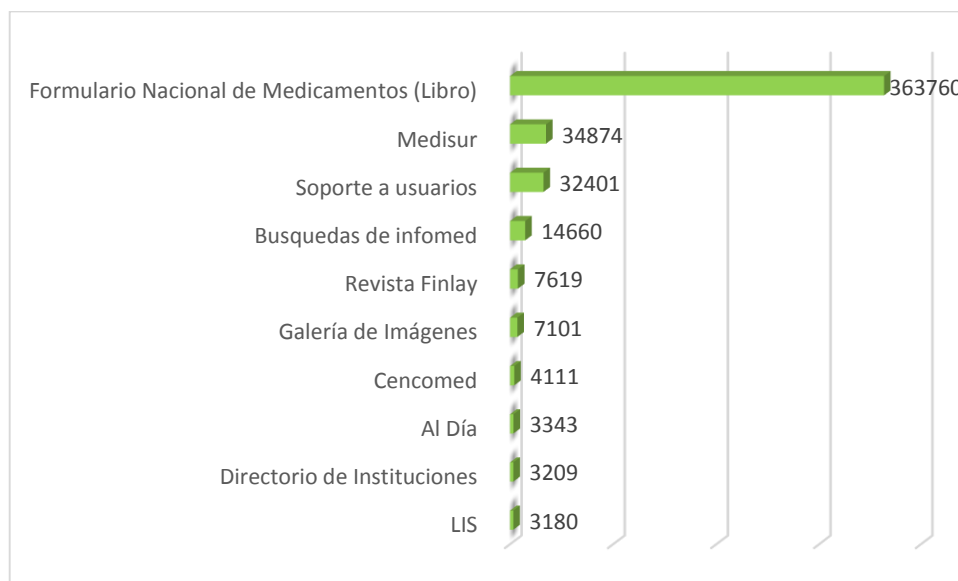


Estadísticas

Los 10 Sitios más visitados de INFOMED	2
Portal de INFOMED	3
Sitios de Internet y Redes sociales	5
Formulario Nacional de Medicamentos (Libro)	6
Medisur	7
Soporte a Usuarios	8
Búsquedas de Infomed	9
Revista Finlay	10
Galería de imágenes	11
CENCOMED	12
Al Día	13
Directorio de Instituciones	14
LIS	15

Total de visitas al Portal INFOMED: 288.260 (84.800) visitantes únicos)

Los 10 Sitios más visitados de INFOMED (*):



Los espacios de **Repositorio de Tesis doctorales, Salud Vida - Nuevo, Portal BVS** y el sitio de **Alzheimer** tuvieron un total de **2879, 2841, 1983** y **1457** visitas respectivamente.

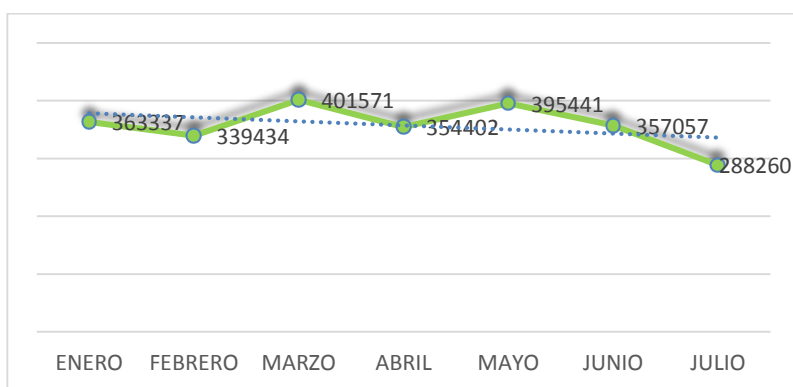
(*) Se muestran los 10 sitios de la red de salud más visitados durante el mes de noviembre de 2016, de acuerdo a los sitios que se monitorean a través de la herramienta estadística Piwik.

Portal de INFOMED

A continuación, se relacionan los indicadores que se utilizarán para analizar el comportamiento de la navegación de los usuarios en el Portal de Infomed en el mes de julio de 2017.

1. Estadísticas sobre los visitantes y sus acciones en el Sitio.

1.1. Número total de visitas por mes:



1.2 Número total de Visitas Recurrentes: 234.218

1.3 Duración promedio de las Visitas: 5 min 18s

1.4 Idioma del Navegador:

Idioma	Visitas
 Español	253600
 Inglés	30802
 Portugués	1806
 Desconocido	416
 Ruso	351
 Francés	342
 Italiano	288
 Alemán	206
 Chino	108
 Japonés	42

1.5 Enlaces Externos más consultados:

Enlaces Externos	Clics únicos(*)
 webmail.sld.cu	131685
 bvscuba.sld.cu	8258
 www.soporte.sld.cu	5001
 www.bvs.sld.cu	2354
 www.uvs.sld.cu	1978
 instituciones.sld.cu	1868
 promociondeeventos.sld.cu	1707
 www.sld.cu	1564
 especialidades.sld.cu	1061
 www.grupos.sld.cu	1029

(*) Número de visitantes que hicieron clic en este enlace. Si a un enlace se le hace clic varias veces durante una sola visita, solo se cuenta una vez.

En las acciones realizadas en el Portal las URL's (10) que incluyeron mayores descargas fueron:

files.sld.cu www.bvs.sld.cu iris.paho.org bvs.sld.cu boletinaldia.sld.cu
www.sld.cu articulos.sld.cu repositorio.cepal.org documentosevaluativos.sld.cu www.scielo.cl

2. Estadísticas de los Sitios especializados del Portal:

No.	Sitios	Páginas Vistas Únicas(*)
1	hematologia	973
2	urgencia	901
3	rehabilitacion	703
4	cardiologia	615
5	rehabilitacion-ejer	565
6	gastroenterologia	559
7	dne	538
8	anestesiologia	522
9	mednat	451
10	histologia	423
11	medicinainterna	421
12	ginecobs	368
13	neuroc	362
14	cpicm-cmw	323
15	nefrologia	301
16	dermatologia	280
17	neurologia	251
18	gericuba	237
19	genetica	224
20	oncologia	223
21	alergia	220
22	williamsoler	215
23	otorrino	210
24	revrehabilitacion	203
25	renacip	202
26	cirugiamaxilo	196

27	medregenerativa	181
28	bibliodigital	178
29	ucipediatria	170
30	imagenologia	169
31	salocupa	167
32	rehabilitacion-fis	162
33	diabetes	153
34	rehabilitacion-logo	134
35	coloproctologia	124
36	rehabilitacion-neuro	121
37	rehabilitacion-doc	118
38	adolescencia	114
39	revfarmacia	106
40	optometria	94
41	embriologia	90
42	protesis	81
43	trasplante	80
44	rehabilitacion-bio	71
45	tuberculosis	69
46	asma	68
47	influenzah1n1	68
48	revsalud	63
49	med-veterinaria	60
50	rehabilitacion-adulto	60

3. Estadísticas sobre los servicios del Portal:

No.	Servicios	Páginas Vistas Únicas (*)
1	medicamentos	14176
2	directorios	887

3	aldia	742
4	sida	416
5	libros	115
6	cursos	89
7	estadisticas	68
8	especiales	49
9	documentos	47
10	revistas	47





Sitios de Internet (*)

Sitios	Visitas (**)
webmail.sld.cu	4327
intranet	2053
e2b01.red.sld.cu	1393
com.google.android.googlequicksearchbox	1038
instituciones.sld.cu	983
www.cmw.sld.cu	895
184.1.1.3	591
intranet.ciren.cu	521
www.portal.etecsa.cu	504
www.bing.com	386

(*) Qué sitio de Internet envió visitantes al sitio.

(**) Visitante que entra al sitio por primera vez. Si entra a una página más de 30 minutos desde su última visita, se cuenta como una nueva visita.

Redes Sociales

Red Social	Visitas (***)
 Facebook	436
 Twitter	13
 YouTube	3
 douban	1

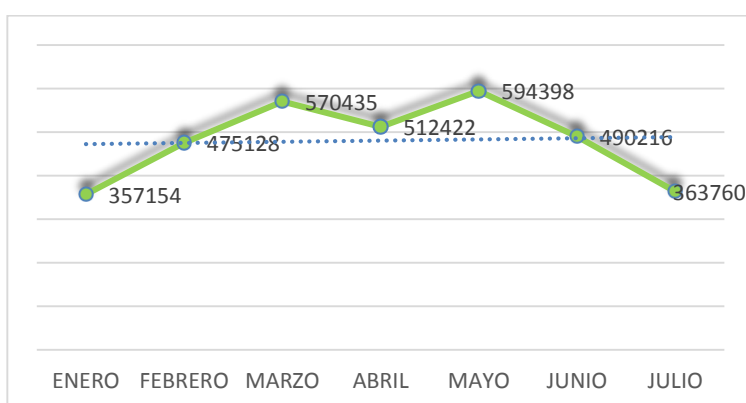
(***) Visitante que entra al sitio por primera vez. Si entra a una página más de 30 minutos desde su última visita, se cuenta como una nueva visita.

Formulario Nacional de Medicamentos (Libro)

A continuación, se relacionan los indicadores que se utilizarán para analizar el comportamiento de la navegación de los usuarios en el Formulario Nacional de Medicamentos en el mes de julio de 2017.

1. Estadísticas sobre los visitantes y sus acciones en el Sitio.

1.1. Número total de visitas por mes:



1.2 Número total de Visitas Recurrentes: 129008

1.3 Duración promedio de las Visitas: 1 min 56s

1.4. Procedencia de los visitantes

País	Visitas
España	217311
Estados Unidos	54080
México	31164
Desconocido	26522
Argentina	8067
Colombia	4710
Perú	4077
Chile	3023
Ecuador	2693
Brasil	2191

1.5 Enlaces Externos más consultados:

Enlaces Externos	Clics únicos(*)
www.bvscuba.sld.cu	249
gsdl.bvs.sld.cu	60
www.sld.cu	45
webcache.googleusercontent.com	14
bvsayuda.sld.cu	10
support.google.com	3

(*) Número de visitantes que hicieron clic en este enlace. Si a un enlace se le hace clic varias veces durante una sola visita, solo se cuenta una vez.

En las acciones realizadas en el Sitio, la URL que incluyo mayor descarga fue:

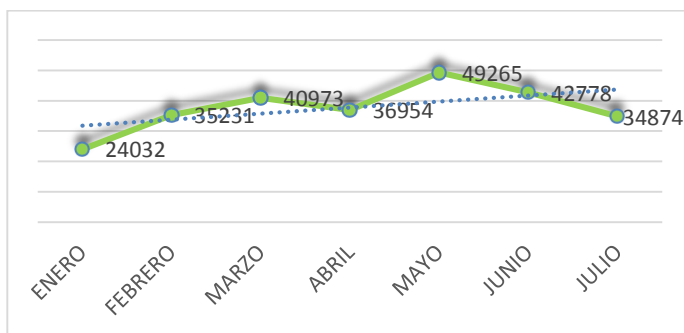
gsdl.bvs.sld.cu

MEDISUR (Revista de Ciencias Médicas de Cienfuegos)

A continuación, se relacionan los indicadores que se utilizarán para analizar el comportamiento de la navegación de los usuarios en el sitio MEDISUR en el mes de julio de 2017.

1. Estadísticas sobre los visitantes y sus acciones en el Sitio.

1.1 Número total de visitas por mes:



1.2 Número total de Visitas Recurrentes: 5768

1.3 Duración promedio de las Visitas: 1 min 26s

1.4. Procedencia de los visitantes

País	Visitas
 España	21544
 Estados Unidos	4889
 México	3081
 Desconocido	2384
 Argentina	665
 Colombia	536
 Perú	318
 Chile	264
 Ecuador	184
 Guatemala	128

1.5 Enlaces Externos más consultados:

Enlaces Externos	Clics únicos(*)
 scholar.google.com	49
 www.medisur.sld.cu	29
 www.revfinlay.sld.cu	23
 www.sld.cu	17
 www.scielo.sld.cu	15
 www.seriadas.cult.cu	11
 www.nejm.org	8
 www.adobe.com	7
 www.facebook.com	7
 www.medicc.org	7

(*) Número de visitantes que hicieron clic en este enlace. Si a un enlace se le hace clic varias veces durante una sola visita, solo se cuenta una vez.

En las acciones realizadas en el sitio, las URL's (5) que incluyeron mayores descargas fueron:

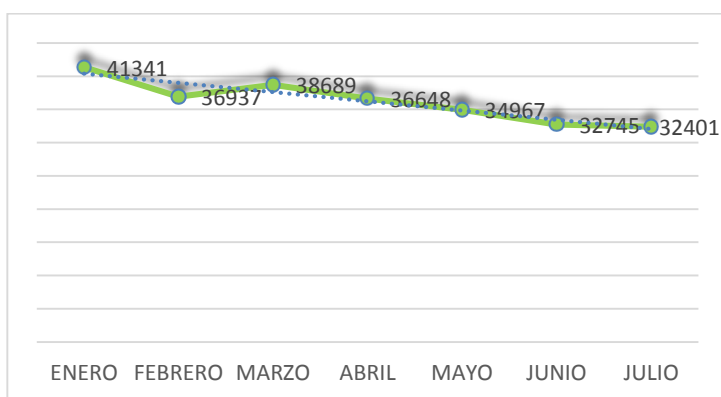
www.medisur.sld.cu redalyc.uaemex.mx www.oei.es
medisur.sld.cu www.bvs.sld.cu

Soporte a Usuarios

A continuación, se relacionan los indicadores que se utilizarán para analizar el comportamiento de la navegación de los usuarios en el sitio Soporte a Usuarios en el mes de julio de 2017.

1. Estadísticas sobre los visitantes y sus acciones en el Sitio.

1.1 Número total de visitas por mes:








1.2 Número total de Visitas Recurrentes: 28178

1.3 Duración promedio de las Visitas: 3 min 7s

1.4. Procedencia de los visitantes

1.5 Enlaces Externos más consultados:

País	Visitas
 España	25798
 Estados Unidos	3353
 México	2084
 Argentina	241
 Chile	152
 Puerto Rico	126
 Venezuela	112
 Rusia	84
 Desconocido	74
 Brasil	68

Enlaces Externos	Clics únicos(*)
 soporte.sld.cu	1893
 www.sld.cu	157
 infocert.sld.cu	70
 www.soporte.sld.cu	38
 bvscuba.sld.cu	35
 webmail.sld.cu	33
 listas.red.sld.cu	32
 ftp.sld.cu	23
 liscuba.sld.cu	18
 www.di.sld.cu	18

(*) Número de visitantes que hicieron clic en este enlace. Si a un enlace se le hace clic varias veces durante una sola visita, solo se cuenta una vez.

En las acciones realizadas en el Sitio, las URL´s (4) que incluyeron mayores descargas fueron:

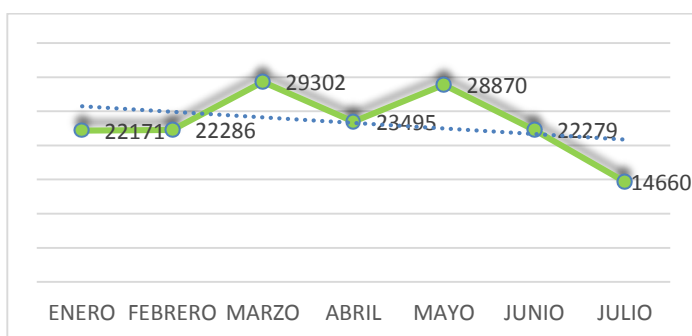
**ftp.sld.cu ftp:
files.sld.cu gsd.l.bvs.sld.cu**

Búsquedas de Infomed

A continuación, se relacionan los indicadores que se utilizarán para analizar el comportamiento de la navegación de los usuarios en las Búsquedas de Infomed en el mes de julio de 2017.

2. Estadísticas sobre los visitantes y sus acciones en el Sitio.

1.2 Número total de visitas por mes:












1.2 Número total de Visitas Recurrentes: 8305

1.3 Duración promedio de las Visitas: 4 min 59s

1.4. Procedencia de los visitantes

País	Visitas
 España	10823
 Estados Unidos	2138
 México	817
 Desconocido	210
 Brasil	142
 Argentina	98
 Portugal	62
 Chile	48
 Cuba	29
 Reino Unido	29

1.5 Enlaces Externos más consultados:

Enlaces Externos	Clics únicos(*)
 scielo.sld.cu	2702
 boletinldia.sld.cu	1822
 liscuba.sld.cu	1156
 bvs.sld.cu	874
 webmail.sld.cu	680
 tesis.repo.sld.cu	398
 fnmedicamentos.sld.cu	397
 bvscuba.sld.cu	241
 directorioeventos.sld.cu	201
 legislacion.sld.cu	193

(*) Número de visitantes que hicieron clic en este enlace. Si a un enlace se le hace clic varias veces durante una sola visita, solo se cuenta una vez.

En las acciones realizadas en el Sitio, las URL's (10) que incluyeron mayores descargas fueron:

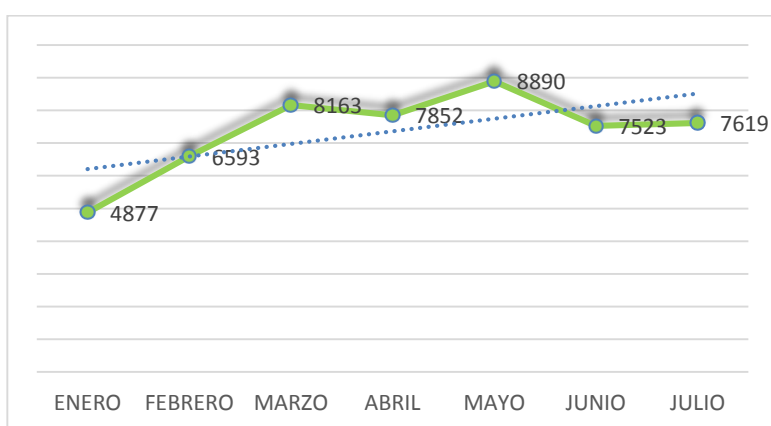
www.bvs.sld.cu
 www.gtm.sld.cu
 files.sld.cu
 www.cpicm.grm.sld.cu
 www.socreum.sld.cu
gsdl.bvs.sld.cu
bvs.sld.cu
www.colecciones.cfg.sld.cu
medicentro.vcl.sld.cu
www.finlay.sld.cu

Revista Finlay

A continuación, se relacionan los indicadores que se utilizarán para analizar el comportamiento de la navegación de los usuarios del Sitio de la Revista Finlay en el mes de julio de 2017.

1. Estadísticas sobre los visitantes y sus acciones en el Sitio.

1.1 Número total de visitas por mes:



1.2 Número total de Visitas Recurrentes: 1329

1.3 Duración promedio de las Visitas: 2 min 40s

1.4.Procedencia de los visitantes

País	Visitas
 España	4865
 Estados Unidos	1042
 México	630
 Desconocido	440
 Argentina	152
 Colombia	93
 Perú	80
 Chile	64
 Ecuador	50
 Brasil	38

1.5 Enlaces Externos más consultados:

Enlaces Externos	Clics únicos(*)
 scholar.google.com	28
 www.medisur.sld.cu	8
 scielo.sld.cu	7
 science.thomsonreuters.com	6
 www.revfinlay.sld.cu	6
 boletinaldia.sld.cu	4
 new.paho.org	4
 scholar.google.com.cu	3
 revfinlay.sld.cu	2
 www.nature.com	2

(*) Número de visitantes que hicieron clic en este enlace. Si a un enlace se le hace clic varias veces durante una sola visita, solo se cuenta una vez.

En las acciones realizadas en el Sitio, las URL's (4) que incluyeron mayores descargas fueron:

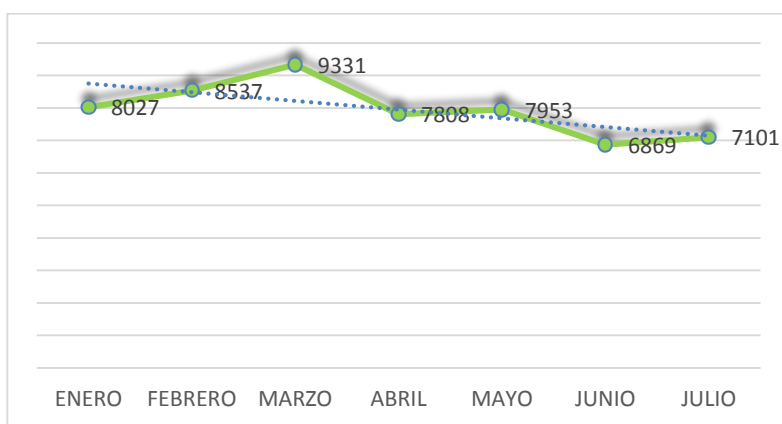
www.escardio.org journal.paho.org www.clinicalascondes.cl www.cpicmha.sld.cu

Galería de Imágenes

A continuación, se relacionan los indicadores que se utilizarán para analizar el comportamiento de la navegación de los usuarios en la Galería de Imágenes en el mes de julio de 2017.

1. Estadísticas sobre los visitantes y sus acciones en el Sitio.

1.1 Número total de visitas por mes:









1.2 Número total de Visitas Recurrentes: 631

1.3 Duración promedio de las Visitas: 1 min 15s

1.4. Procedencia de los visitantes

País	Visitas
 España	3493
 Estados Unidos	1781
 México	517
 Desconocido	358
 Argentina	268
 Chile	134
 Colombia	85
 Brasil	83
 Perú	53
 Venezuela	42

1.5 Enlaces Externos más consultados:

Enlaces Externos	Clics únicos(*)
 www.sld.cu	11
 creativecommons.org	4
 gallery.sourceforge.net	4
 bvs.sld.cu	2
 bvsayuda.sld.cu	1
 www.cencomed.sld.cu	1

(*) Número de visitantes que hicieron clic en este enlace. Si a un enlace se le hace clic varias veces durante una sola visita, solo se cuenta una vez.

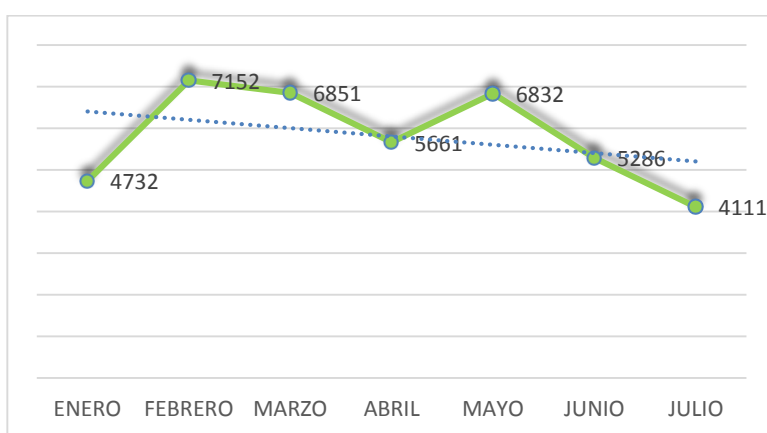
Nota: No hubo descargas desde este sitio.

CENCOMED

A continuación, se relacionan los indicadores que se utilizarán para analizar el comportamiento de la navegación de los usuarios del sitio CENCOMED en el mes de julio de 2017.

1. Estadísticas sobre los visitantes y sus acciones en el Sitio.

1.1 Número total de visitas por mes:













1.2 Número total de Visitas Recurrentes: 698

1.3 Duración promedio de las Visitas: 1 min 36s

1.4. Procedencia de los visitantes

País	Visitas
 España	2807
 Estados Unidos	554
 México	217
 Desconocido	211
 Colombia	116
 Argentina	54
 Perú	23
 Ecuador	18
 Chile	11
 Guatemala	10

1.5 Enlaces Externos más consultados:

Enlaces Externos	Clics únicos(*)
 promociondeeventos.sld.cu	114
 www.cencomed.sld.cu	45
 geneticacomunitaria2017.sld.cu	24
 www.cenco.sld.cu	22
 www.nutricuba2017.sld.cu	22
 listas.red.sld.cu	17
 infomed20.sld.cu	15
 www.grupos.sld.cu	15
 www.rehabilitacion2017.sld.cu	15
 www.sld.cu	15

(*) Número de visitantes que hicieron clic en este enlace. Si a un enlace se le hace clic varias veces durante una sola visita, solo se cuenta una vez.

En las acciones realizadas en el Sitio, las URL's (4) que incluyeron mayores descargas fueron:

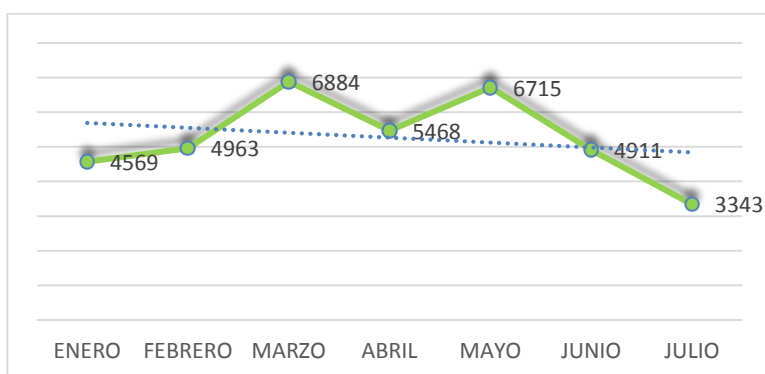
webftp.sld.cu files.sld.cu articulos.sld.cu www.sld.cu

Al Día

A continuación, se relacionan los indicadores que se utilizarán para analizar el comportamiento de la navegación de los usuarios de Al Día en el mes de julio de 2017.

1. Estadísticas sobre los visitantes y sus acciones en el Sitio.

1.1 Número total de visitas por mes:



1.2 Número total de Visitas Recurrentes: 1567

1.3 Duración promedio de las Visitas: 4 min 43s

1.4. Procedencia de los visitantes

1.5 Enlaces Externos más consultados:

País	Visitas
 España	2442
 Estados Unidos	500
 México	220
 Desconocido	56
 Argentina	22
 Brasil	16
 Perú	12
 Chile	9
 Corea del Sur	8
 Bolivia	7

Enlaces Externos	Clics únicos(*)
 www.sld.cu	30
 listas.red.sld.cu	28
 www.bvs.sld.cu	18
 www.who.int	10
 www.uvs.sld.cu	9
 noticiasdelaciencia.com	4
 www.nature.com	4
 www.neurologia.com	4
 www.cubadebate.cu	3
 www.diariomedico.com	3

(*) Número de visitantes que hicieron clic en este enlace. Si a un enlace se le hace clic varias veces durante una sola visita, solo se cuenta una vez.

En las acciones realizadas en el Sitio, las URL´s (2) que incluyeron mayores descargas fueron:

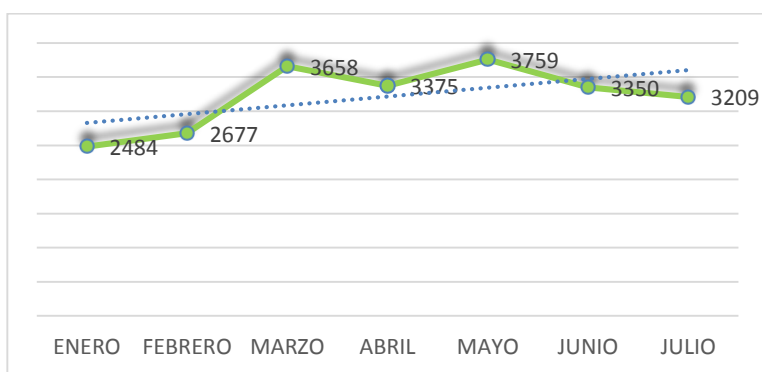
boletinaldia.sld.cu
www.eurekalert.org

Directorio de Instituciones

A continuación, se relacionan los indicadores que se utilizarán para analizar el comportamiento de la navegación de los usuarios del Directorio de Instituciones en el mes de julio de 2017.

1. Estadísticas sobre los visitantes y sus acciones en el Sitio.

1.1 Número total de visitas por mes:





1.2 Número total de Visitas Recurrentes: 679

1.3 Duración promedio de las Visitas: 2 min 4s

1.4. Procedencia de los visitantes

País	Visitas
 España	1454
 Estados Unidos	1011
 México	155
 Desconocido	153
 Brasil	53
 Reino Unido	51
 Francia	44
 Italia	42
 Alemania	35
 Argentina	31

1.5 Enlaces Externos más consultados:

Enlaces Externos	Clics únicos(*)
 bvsayuda.sld.cu	57
 www.sld.cu	11

(*) Número de visitantes que hicieron clic en este enlace. Si a un enlace se le hace clic varias veces durante una sola visita, solo se cuenta una vez.

En las acciones realizadas en el Sitio, la URL que incluyo mayor descarga fue:

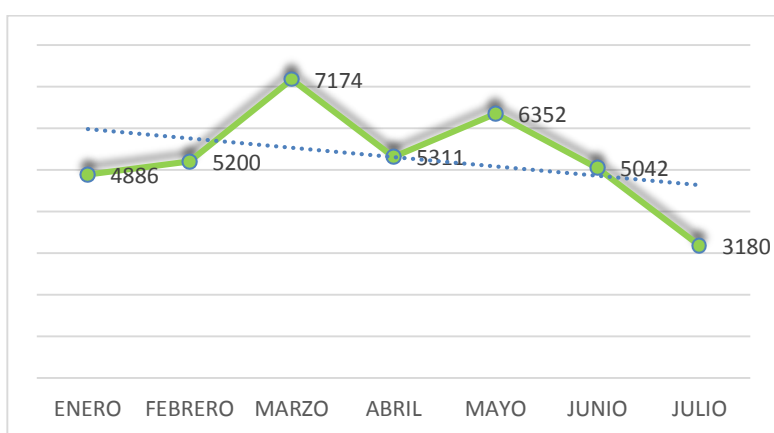
files.sld.cu

LIS (Localizador de Información en Salud de Cuba)

A continuación, se relacionan los indicadores que se utilizarán para analizar el comportamiento de la navegación de los usuarios del Localizador de Información en Salud de Cuba LIS en el mes de julio de 2017.

1. Estadísticas sobre los visitantes y sus acciones en el Sitio.

1.1 Número total de visitas por mes:



1.2 Número total de Visitas Recurrentes: 1380

1.3 Duración promedio de las Visitas: 3 min 20s

1.4. Procedencia de los visitantes

País	Visitas
España	2369
Estados Unidos	413
México	183
Desconocido	72
Argentina	20
Brasil	14
Portugal	13
Colombia	11
Chile	10
Ecuador	9

1.5 Enlaces Externos más consultados:

Enlaces Externos	Clics únicos(*)
blogs.sld.cu	122
bvsayuda.sld.cu	21
www.sld.cu	19

(*) Número de visitantes que hicieron clic en este enlace. Si a un enlace se le hace clic varias veces durante una sola visita, solo se cuenta una vez.

Nota: No hubo descargas desde este sitio.