

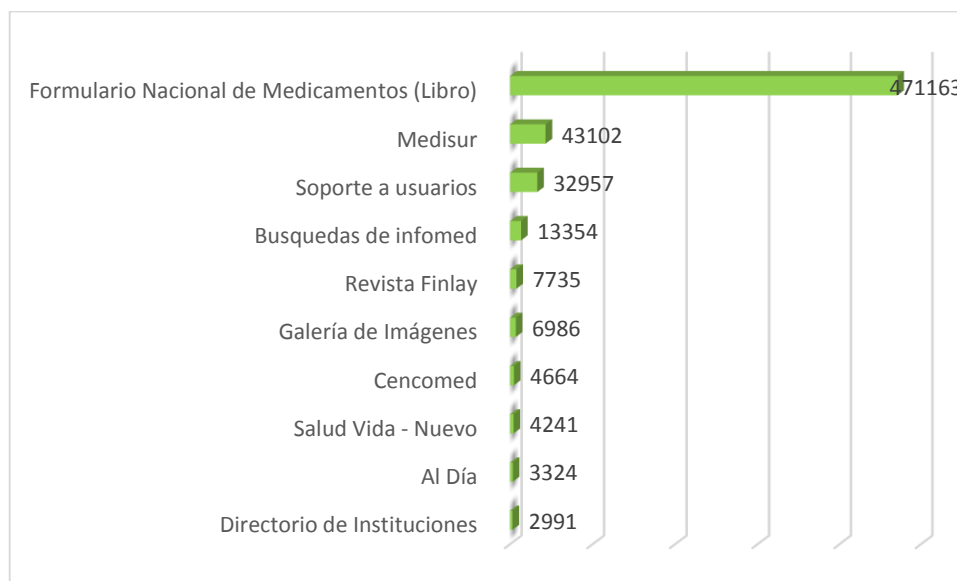


Estadísticas

Los 10 Sitios más visitados de INFOMED	2
Portal de INFOMED	3
Sitios de Internet y Redes sociales	5
Formulario Nacional de Medicamentos (Libro)	6
Medisur	7
Soporte a Usuarios	8
Búsquedas de Infomed	9
Revista Finlay	10
Galería de imágenes	11
CENCOMED	12
Salud Vida- Nuevo	13
Al Día	14
Directorio de Instituciones	15

Total de visitas al Portal INFOMED: 288.541 (86.543) visitantes únicos)

Los 10 Sitios más visitados de INFOMED (*):



Los espacios del **Lis (Localizador de Información en Salud)**, **Repositorio de Tesis doctorales**, el sitio de **Alzheimer** y **Ecimed** tuvieron un total de **2904**, **2773**, **1478** y **1220** visitas respectivamente.

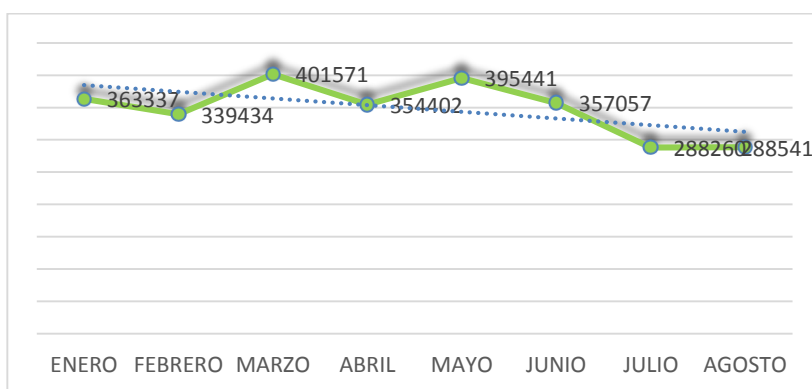
(*) Se muestran los 10 sitios de la red de salud más visitados durante el mes de noviembre de 2016, de acuerdo a los sitios que se monitorean a través de la herramienta estadística Piwik.

Portal de INFOMED

A continuación, se relacionan los indicadores que se utilizarán para analizar el comportamiento de la navegación de los usuarios en el Portal de Infomed en el mes de agosto de 2017.

1. Estadísticas sobre los visitantes y sus acciones en el Sitio.

1.1. Número total de visitas por mes:



1.2 Número total de Visitas Recurrentes: **231.327**

1.3 Duración promedio de las Visitas: **5 min 2s**

1.4 Idioma del Navegador:

Idioma	Visitas
 Español	253766
 Inglés	31121
 Portugués	1977
 Francés	318
 Ruso	297
 Italiano	283
 Desconocido	228
 Alemán	172
 Chino	75
Catalán	51

1.5 Enlaces Externos más consultados:

Enlaces Externos	Clics únicos(*)
 webmail.sld.cu	130809
 bvscuba.sld.cu	6768
 www.soporte.sld.cu	5147
 www.sld.cu	1849
 www.uvs.sld.cu	1728
 www.bvs.sld.cu	1629
 www.eltiempo.sld.cu	1624
 bvs.sld.cu	1496
 instituciones.sld.cu	1495
 promociondeeventos.sld.cu	1074

(*) Número de visitantes que hicieron clic en este enlace. Si a un enlace se le hace clic varias veces durante una sola visita, solo se cuenta una vez.

En las acciones realizadas en el Portal las URL's (10) que incluyeron mayores descargas fueron:

files.sld.cu articulos.sld.cu boletinaldia.sld.cu www.thelancet.com iris.paho.org
www.sld.cu diposit.ub.edu www.infoconline.es www.bvs.sld.cu scielo.sld.cu

2. Estadísticas de los Sitios especializados del Portal:

No.	Sitios	Páginas Vistas Únicas(*)
1	histologia	1343
2	hematologia	1180
3	rehabilitacion	757
4	cardiologia	579
5	neuroc	554
6	gastroenterologia	541
7	dne	537
8	urgencia	481
9	rehabilitacion-ejer	408
10	medicinainterna	405
11	anestesiologia	394
12	mednat	371
13	ginecobs	312
14	dermatologia	310
15	bibliodigital	281
16	gericuba	274
17	otorrino	269
18	neurologia	264
19	nefrologia	257
20	genetica	246
21	oncologia	232
22	imagenologia	229
23	alergia	203
24	williamsoler	197
25	revrehabilitacion	188
26	renacip	179

27	salocupa	176
28	medregenerativa	167
29	cirugiamaxilo	160
30	rehabilitacion-fis	160
31	ucipediatria	158
32	diabetes	155
33	rehabilitacion-doc	146
34	rehabilitacion-neuro	146
35	cpicm-cmw	145
36	rehabilitacion-logo	131
37	embriologia	126
38	rehabilitacion-bio	117
39	coloproctologia	103
40	adolescencia	102
41	influenzah1n1	92
42	protesis	92
43	optometria	90
44	rehabilitacion-adulto	88
45	revfarmacia	85
46	evidencias	82
47	tuberculosis	72
48	asma	70
49	bajavision	66
50	catarata	60

3. Estadísticas sobre los servicios del Portal:

No.	Servicios	Páginas Vistas Únicas (*)
1	medicamentos	16591
2	directorios	841

3	aldia	663
4	sida	375
5	libros	144
6	cursos	83
7	estadisticas	77
8	revistas	59
9	especiales	52
10	documentos	50






Sitios de Internet (*)

Sitios	Visitas (**)
webmail.sld.cu	4311
intranet	2277
e2b01.red.sld.cu	1215
com.google.android.googlequicksearchbox	1134
instituciones.sld.cu	909
m.facebook.com	782
184.1.1.3	620
www.portal.etecsa.cu	594
www.cmw.sld.cu	564
intranet.ciren.cu	525

(*) Qué sitio de Internet envió visitantes al sitio.

(**) Visitante que entra al sitio por primera vez. Si entra a una página más de 30 minutos desde su última visita, se cuenta como una nueva visita.

Redes Sociales

Red Social	Visitas (***)
 Facebook	1238
 Twitter	29
 YouTube	2
 douban	1
 Pinterest	1

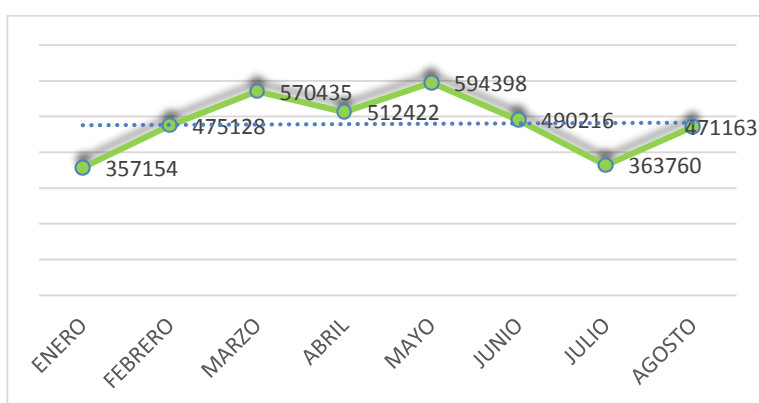
(***) Visitante que entra al sitio por primera vez. Si entra a una página más de 30 minutos desde su última visita, se cuenta como una nueva visita.

Formulario Nacional de Medicamentos (Libro)

A continuación, se relacionan los indicadores que se utilizarán para analizar el comportamiento de la navegación de los usuarios en el Formulario Nacional de Medicamentos en el mes de agosto de 2017.

1. Estadísticas sobre los visitantes y sus acciones en el Sitio.

1.1. Número total de visitas por mes:




1.2 Número total de Visitas Recurrentes: 171.347

1.3 Duración promedio de las Visitas: 2 min 3s

1.4. Procedencia de los visitantes

País	Visitas
 España	271629
 Estados Unidos	71284
 México	67436
 Desconocido	31855
 Colombia	10147
 Argentina	8769
 Chile	3573
 Brasil	3319
 Perú	3292
 Ecuador	2574

1.5 Enlaces Externos más consultados:

Enlaces Externos	Clics únicos(*)
 www.bvscuba.sld.cu	302
 gsdl.bvs.sld.cu	74
 www.sld.cu	57
 webcache.googleusercontent.com	24
 bvsayuda.sld.cu	11
 support.google.com	3

(*) Número de visitantes que hicieron clic en este enlace. Si a un enlace se le hace clic varias veces durante una sola visita, solo se cuenta una vez.

En las acciones realizadas en el Sitio, la URL que incluyo mayor descarga fue:

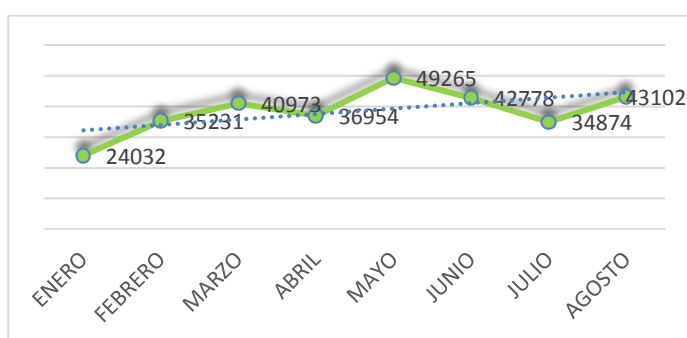
gsdl.bvs.sld.cu

MEDISUR (Revista de Ciencias Médicas de Cienfuegos)

A continuación, se relacionan los indicadores que se utilizarán para analizar el comportamiento de la navegación de los usuarios en el sitio MEDISUR en el mes de agosto de 2017.

1. Estadísticas sobre los visitantes y sus acciones en el Sitio.

1.1 Número total de visitas por mes:



1.2 Número total de Visitas Recurrentes: 6915

1.3 Duración promedio de las Visitas: 1 min 21s

1.4. Procedencia de los visitantes

País	Visitas
 España	25271
 Estados Unidos	6386
 México	5049
 Desconocido	2548
 Colombia	1033
 Argentina	729
 Chile	367
 Perú	328
 Ecuador	209
 Brasil	188

1.5 Enlaces Externos más consultados:

Enlaces Externos	Clics únicos(*)
 scholar.google.com	89
 www.medisur.sld.cu	28
 www.sld.cu	22
 www.revfinlay.sld.cu	18
 www.scielo.sld.cu	18
 www.adobe.com	11
 www.who.int	10
 www.bmj.com	7
 www.medicc.org	7
 www.nejm.org	7

(*) Número de visitantes que hicieron clic en este enlace. Si a un enlace se le hace clic varias veces durante una sola visita, solo se cuenta una vez.

En las acciones realizadas en el sitio, las URL's (7) que incluyeron mayores descargas fueron:

www.medisur.sld.cu
medisur.sld.cu

med.unne.edu.ar
ingenieria.uaslp.mx

ocw.uv.es
scielo.isciii.es

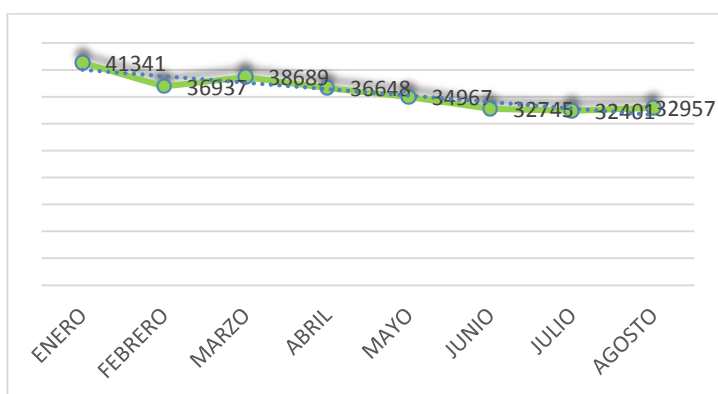
www.vet.unicen.edu.ar

Soporte a Usuarios

A continuación, se relacionan los indicadores que se utilizarán para analizar el comportamiento de la navegación de los usuarios en el sitio Soporte a Usuarios en el mes de agosto de 2017.

1. Estadísticas sobre los visitantes y sus acciones en el Sitio.

1.1 Número total de visitas por mes:



1.2 Número total de Visitas Recurrentes: 28511

1.3 Duración promedio de las Visitas: 3 min 8s

1.4. Procedencia de los visitantes

1.5 Enlaces Externos más consultados:

País	Visitas
 España	26352
 Estados Unidos	3583
 México	2058
 Argentina	223
 Chile	130
 Puerto Rico	99
 Rusia	90
 Venezuela	80
 Cuba	62
 Desconocido	59

Enlaces Externos	Clics únicos(*)
 soporte.sld.cu	1896
 www.sld.cu	151
 infocert.sld.cu	74
 webmail.sld.cu	60
 www.soporte.sld.cu	52
 bvscuba.sld.cu	27
 scielo.sld.cu	21
 ftp.sld.cu	18
 listas.red.sld.cu	18
 www.di.sld.cu	17

(*) Número de visitantes que hicieron clic en este enlace. Si a un enlace se le hace clic varias veces durante una sola visita, solo se cuenta una vez.

En las acciones realizadas en el Sitio, las URL's (5) que incluyeron mayores descargas fueron:

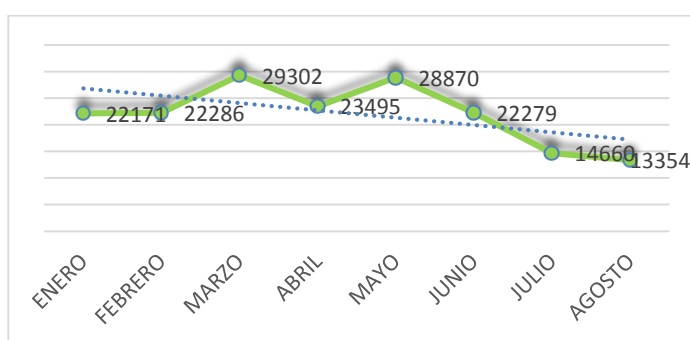
ftp.sld.cu ftp: www.gtm.sld.cu
files.sld.cu gsdl.bvs.sld.cu

Búsquedas de Infomed

A continuación, se relacionan los indicadores que se utilizarán para analizar el comportamiento de la navegación de los usuarios en las Búsquedas de Infomed en el mes de agosto de 2017.

2. Estadísticas sobre los visitantes y sus acciones en el Sitio.

1.2 Número total de visitas por mes:




1.2 Número total de Visitas Recurrentes: 7332

1.3 Duración promedio de las Visitas: 4 min 49s

1.4. Procedencia de los visitantes

País	Visitas
 España	9727
 Estados Unidos	1884
 México	918
 Desconocido	217
 Argentina	119
 Brasil	108
 Chile	81
 Francia	39
 Colombia	34
 Perú	24

1.5 Enlaces Externos más consultados:

Enlaces Externos	Clics únicos(*)
 scielo.sld.cu	2060
 boletinodia.sld.cu	1381
 liscuba.sld.cu	983
 bvs.sld.cu	699
 webmail.sld.cu	569
 fnmedicamentos.sld.cu	432
 tesis.repo.sld.cu	400
 legislacion.sld.cu	194
 bvscuba.sld.cu	183
 directorioeventos.sld.cu	164

(*) Número de visitantes que hicieron clic en este enlace. Si a un enlace se le hace clic varias veces durante una sola visita, solo se cuenta una vez.

En las acciones realizadas en el Sitio, las URL's (10) que incluyeron mayores descargas fueron:

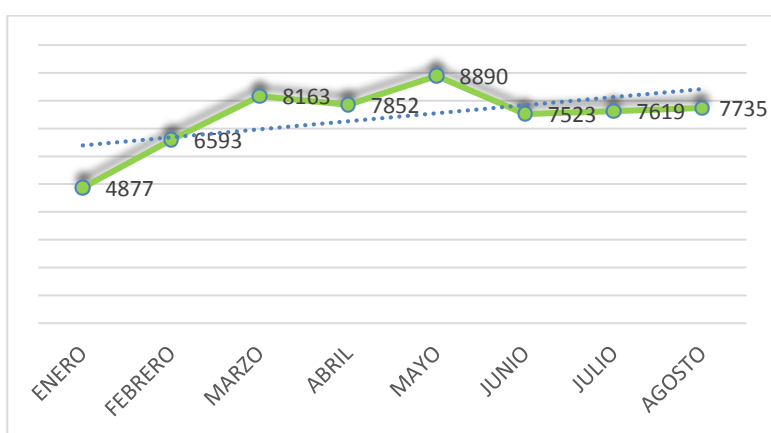
gsdl.bvs.sld.cu
 www.gtm.sld.cu
 bvs.sld.cu
 www.cpicm.grm.sld.cu
 www.socreum.sld.cu
www.bvs.sld.cu
 files.sld.cu
 www.colecciones.cfg.sld.cu
 www.sld.cu
 www.finlay.sld.cu

Revista Finlay

A continuación, se relacionan los indicadores que se utilizarán para analizar el comportamiento de la navegación de los usuarios del Sitio de la Revista Finlay en el mes de agosto de 2017.

1. Estadísticas sobre los visitantes y sus acciones en el Sitio.

1.1 Número total de visitas por mes:



1.2 Número total de Visitas Recurrentes: 1181

1.3 Duración promedio de las Visitas: 2 min 2s

1.4. Procedencia de los visitantes

País	Visitas
 España	4898
 Estados Unidos	935
 México	695
 Desconocido	467
 Argentina	164
 Colombia	153
 Chile	69
 Brasil	66
 Perú	42
 Ecuador	39

1.5 Enlaces Externos más consultados:

Enlaces Externos	Clics únicos(*)
 scholar.google.com	11
 www.revfinlay.sld.cu	6
 scielo.sld.cu	4
 science.thomsonreuters.com	3
 www.thelancet.com	3
 revfinlay.sld.cu	2
 www.adobe.com	2
 www.diariomedico.com	2
 www.nature.com	2
 arthritis-research.com	1

(*) Número de visitantes que hicieron clic en este enlace. Si a un enlace se le hace clic varias veces durante una sola visita, solo se cuenta una vez.

En las acciones realizadas en el Sitio, las URL's (2) que incluyeron mayores descargas fueron:

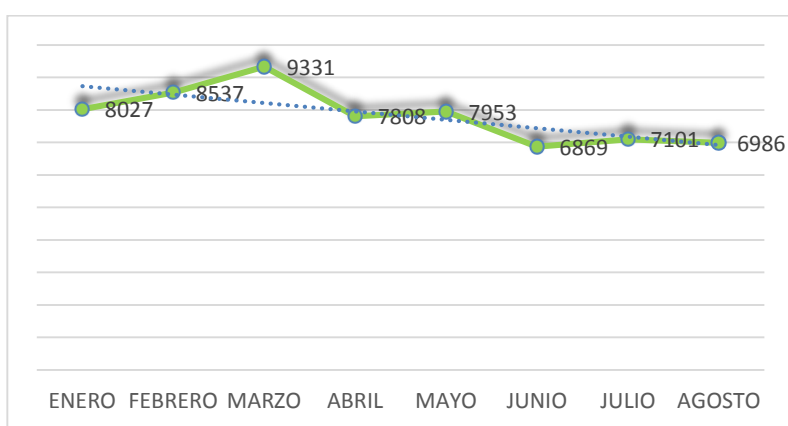
www.escardio.org www.redalyc.org

Galería de Imágenes

A continuación, se relacionan los indicadores que se utilizarán para analizar el comportamiento de la navegación de los usuarios en la Galería de Imágenes en el mes de agosto de 2017.

1. Estadísticas sobre los visitantes y sus acciones en el Sitio.

1.1 Número total de visitas por mes:







1.2 Número total de Visitas Recurrentes: 663

1.3 Duración promedio de las Visitas: 1 min 20s

1.4. Procedencia de los visitantes

País	Visitas
 España	3373
 Estados Unidos	1719
 México	537
 Desconocido	374
 Argentina	267
 Chile	161
 Colombia	114
 Brasil	80
 Venezuela	47
 Laos	40

1.5 Enlaces Externos más consultados:

Enlaces Externos	Clics únicos(*)
 www.sld.cu	10
 bvs.sld.cu	3
 gallery.sourceforge.net	3
 creativecommons.org	1

(*) Número de visitantes que hicieron clic en este enlace. Si a un enlace se le hace clic varias veces durante una sola visita, solo se cuenta una vez.

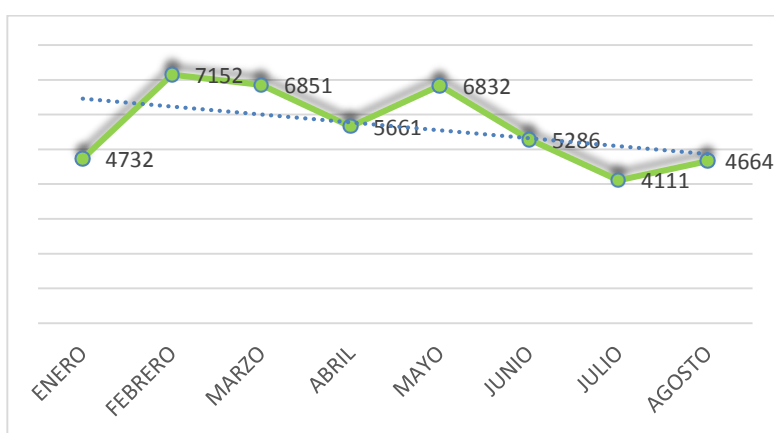
Nota: No hubo descargas desde este sitio.

CENCOMED

A continuación, se relacionan los indicadores que se utilizarán para analizar el comportamiento de la navegación de los usuarios del sitio CENCOMED en el mes de agosto de 2017.

1. Estadísticas sobre los visitantes y sus acciones en el Sitio.

1.1 Número total de visitas por mes:













1.2 Número total de Visitas Recurrentes: **754**

1.3 Duración promedio de las Visitas: **1 min 27s**

1.4. Procedencia de los visitantes

País	Visitas
 España	3015
 Estados Unidos	633
 México	358
 Desconocido	273
 Colombia	151
 Argentina	70
 Chile	18
 Bolivia	15
 Perú	15
 Ecuador	12

1.5 Enlaces Externos más consultados:

Enlaces Externos	Clics únicos(*)
 promociondeeventos.sld.cu	126
 www.nutricuba2017.sld.cu	62
 www.cencomed.sld.cu	30
 listas.red.sld.cu	24
 www.rehabilitacion2017.sld.cu	19
 www.grupos.sld.cu	16
 www.cenco.sld.cu	15
 infomed20.sld.cu	12
 microbiologia2017.sld.cu	12
 neurocuba2017.sld.cu	12

(*) Número de visitantes que hicieron clic en este enlace. Si a un enlace se le hace clic varias veces durante una sola visita, solo se cuenta una vez.

En las acciones realizadas en el Sitio, las URL's (3) que incluyeron mayores descargas fueron:

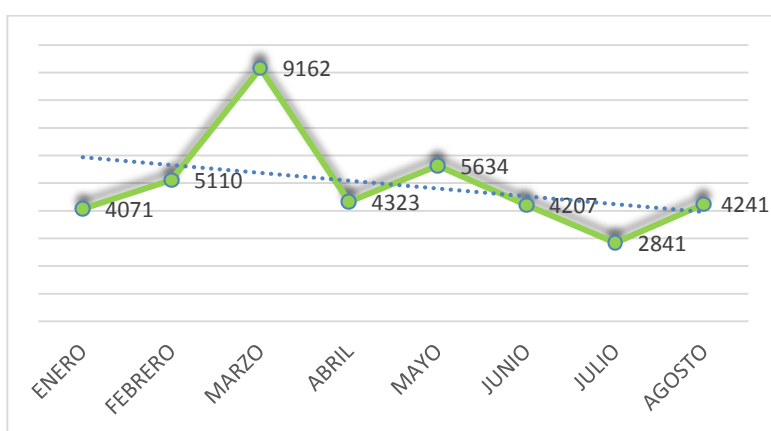
webftp.sld.cu articulos.sld.cu files.sld.cu

Salud Vida - Nuevo

A continuación, se relacionan los indicadores que se utilizarán para analizar el comportamiento de la navegación de los usuarios en el sitio Salud Vida - Nuevo en el mes de agosto de 2017.

1. Estadísticas sobre los visitantes y sus acciones en el Sitio.

1.1 Número total de visitas por mes:



1.2 Número total de Visitas Recurrentes: 505

1.3 Duración promedio de las Visitas: 1 min 40s

1.4. Procedencia de los visitantes

País	Visitas
 España	2536
 Estados Unidos	627
 México	511
 Desconocido	227
 Colombia	126
 Argentina	75
 Ecuador	22
 Chile	17
 Perú	13
 Brasil	9

1.5 Enlaces Externos más consultados:

Enlaces Externos	Clics únicos(*)
 www.sld.cu	9
 scielo.sld.cu	5
 www.saludvida.sld.cu	5
 bvscuba.sld.cu	3
 cocina.cuba.cu	3
 www.bvs.sld.cu	3
 bvs.sld.cu	2
 www.facebook.com	2
 letraconvida.wordpress.com	1
 www.ain.cu	1

(*) Número de visitantes que hicieron clic en este enlace. Si a un enlace se le hace clic varias veces durante una sola visita, solo se cuenta una vez.

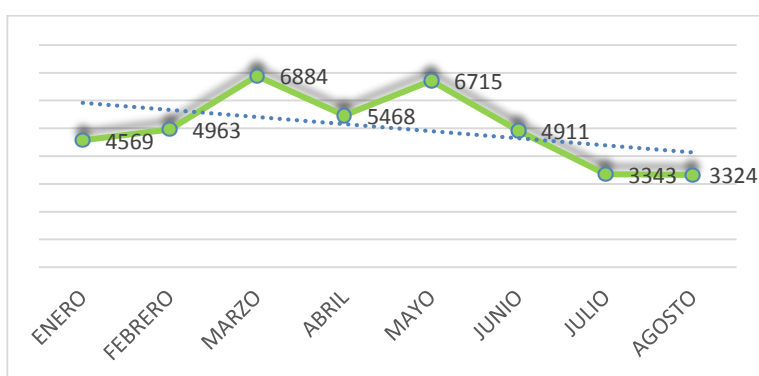
Nota: No hubo descargas desde este sitio.

Al Día

A continuación, se relacionan los indicadores que se utilizarán para analizar el comportamiento de la navegación de los usuarios del sitio Al Día en el mes de agosto de 2017.

1. Estadísticas sobre los visitantes y sus acciones en el Sitio.

1.1 Número total de visitas por mes:



1.2 Número total de Visitas Recurrentes: 1398

1.3 Duración promedio de las Visitas: 4 min 31s

1.4. Procedencia de los visitantes

1.5 Enlaces Externos más consultados:

País	Visitas
España	2296
Estados Unidos	522
México	248
Desconocido	64
Argentina	27
Brasil	26
Perú	26
Reino Unido	16
Chile	15
Francia	11

Enlaces Externos	Clics únicos(*)
www.sld.cu	37
listas.red.sld.cu	19
www.nature.com	15
www.bvs.sld.cu	14
www.uvs.sld.cu	12
www.ncbi.nlm.nih.gov	7
www.agenciasinc.es	5
www.nejm.org	5
www.paho.org	5
www.who.int	5

(*) Número de visitantes que hicieron clic en este enlace. Si a un enlace se le hace clic varias veces durante una sola visita, solo se cuenta una vez.

En las acciones realizadas en el Sitio, las URL's (8) que incluyeron mayores descargas fueron:

boletinaldia.sld.cu
fcsalud.ua.es

apps.who.int
espanol.cdc.gov

www.eurekalert.org
www.gesida-seimc.org

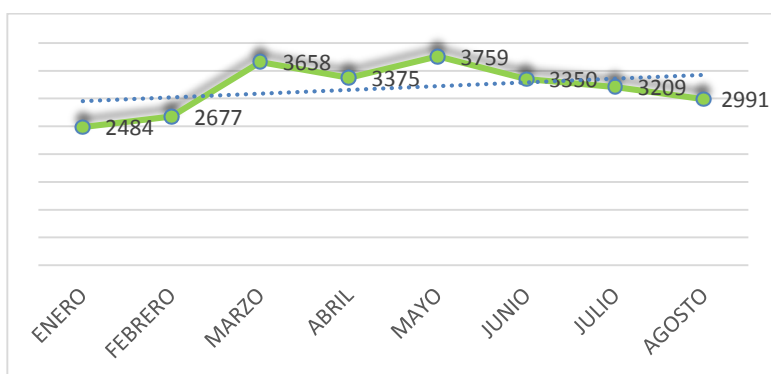
www.google.com
www.unodc.org

Directorio de Instituciones

A continuación, se relacionan los indicadores que se utilizarán para analizar el comportamiento de la navegación de los usuarios del Directorio de Instituciones en el mes de agosto de 2017.

1. Estadísticas sobre los visitantes y sus acciones en el Sitio.

1.1 Número total de visitas por mes:





1.2 Número total de Visitas Recurrentes: **622**

1.3 Duración promedio de las Visitas: **2 min 7s**

1.4. Procedencia de los visitantes

País	Visitas
 España	1287
 Estados Unidos	1032
 México	132
 Desconocido	125
 Brasil	52
 Italia	47
 Alemania	44
 Francia	35
 Argentina	28
 Portugal	26

1.5 Enlaces Externos más consultados:

Enlaces Externos	Clics únicos(*)
 bvsayuda.sld.cu	57
 www.sld.cu	12

(*) Número de visitantes que hicieron clic en este enlace. Si a un enlace se le hace clic varias veces durante una sola visita, solo se cuenta una vez.

En las acciones realizadas en el Sitio, la URL que incluyo mayor descarga fue:

files.sld.cu