

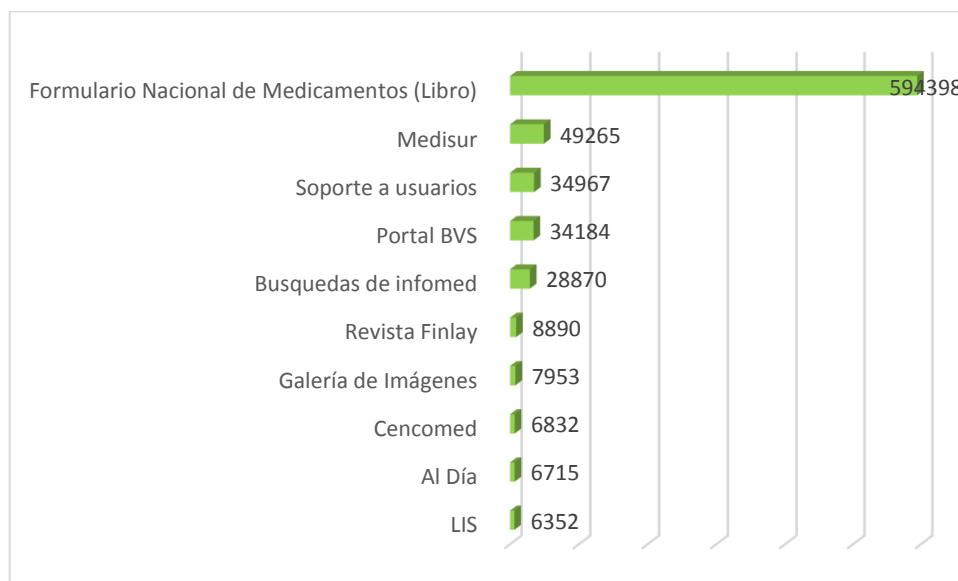


Estadísticas

Los 10 Sitios más visitados de INFOMED	2
Portal de INFOMED	3
Sitios de Internet y Redes sociales	5
Formulario Nacional de Medicamentos (Libro)	6
Medisur	7
Soporte a Usuarios	8
Portal BVS	9
Sitios de Internet y Redes sociales	10
Búsquedas de Infomed	11
Revista Finlay	12
Galería de imágenes	13
CENCOMED	14
Al Día	15
LIS	16

Total de visitas al Portal INFOMED: 395.441 (112.868 visitantes únicos)

Los 10 Sitios más visitados de INFOMED (*):



Los espacios de **Salud Vida - Nuevo**, **Repositorio de Tesis doctorales**, **Directorio de Instituciones** y el sitio de **Alzheimer** tuvieron un total de **5634**, **5276**, **3759** y **1993** visitas respectivamente.

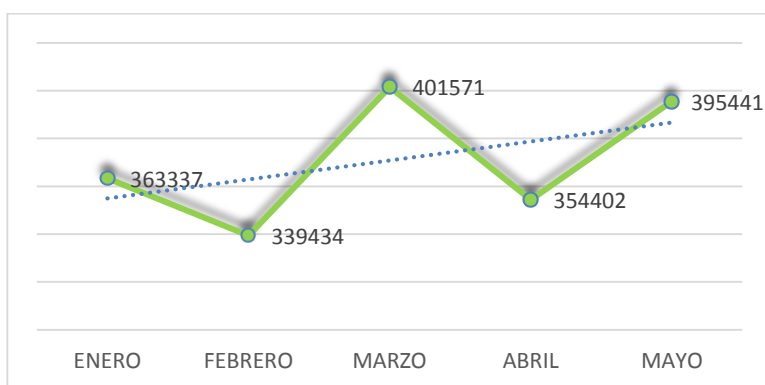
(*) Se muestran los 10 sitios de la red de salud más visitados durante el mes de noviembre de 2016, de acuerdo a los sitios que se monitorean a través de la herramienta estadística Piwik.

Portal de INFOMED

A continuación, se relacionan los indicadores que se utilizarán para analizar el comportamiento de la navegación de los usuarios en el Portal de Infomed en el mes de mayo de 2017.

1. Estadísticas sobre los visitantes y sus acciones en el Sitio.

1.1. Número total de visitas por mes:



1.2 Número total de Visitas Recurrentes: 321.425

1.3 Duración promedio de las Visitas: 6 min 0s

1.4 Idioma del Navegador:

Idioma	Visitas
 Español	349334
 Inglés	41181
 Portugués	2367
 Desconocido	779
 Ruso	446
 Francés	397
 Italiano	318
 Alemán	185
 Chino	86
Catalán	73

1.5 Enlaces Externos más consultados:

Enlaces Externos	Clics únicos(*)
 webmail.sld.cu	176434
 bvscuba.sld.cu	16435
 www.soporte.sld.cu	6419
 www.uvs.sld.cu	3489
 instituciones.sld.cu	3398
 www.sld.cu	2650
 www.bvs.sld.cu	2209
 especialidades.sld.cu	1872
 temas.sld.cu	1553
 www.grupos.sld.cu	1543

(*) Número de visitantes que hicieron clic en este enlace. Si a un enlace se le hace clic varias veces durante una sola visita, solo se cuenta una vez.

En las acciones realizadas en el Portal las URL's (10) que incluyeron mayores descargas fueron:

files.sld.cu
articulos.sld.cu
instituciones.sld.cu
www.bvs.sld.cu
www.clinicalkey.es
www.sld.cu
boletinaldia.sld.cu
pediatrics.aappublications.org
documentosevaluativos.sld.cu
bvs.sld.cu

2. Estadísticas de los Sitios especializados del Portal:

No.	Sitios	Páginas Vistas Únicas(*)
1	hematologia	1320
2	dne	1125
3	urgencia	1001
4	histologia	977
5	rehabilitacion	913
6	cardiologia	909
7	gastroenterologia	901
8	mednat	833
9	rehabilitacion-ejer	706
10	anestesiologia	681
11	cpicm-cmw	657
12	ginecobs	604
13	medicinainterna	603
14	genetica	515
15	neurologia	490
16	neuroc	465
17	dermatologia	437
18	gericuba	426
19	nefrologia	417
20	otorrino	355
21	alergia	321
22	cirugiamaxilo	313
23	williamsoler	299
24	imagenologia	293
25	diabetes	291
26	asma	287

27	oncologia	281
28	bibliodigital	262
29	rehabilitacion-logo	260
30	revrehabilitacion	254
31	adolescencia	237
32	ucipediatria	237
33	medregenerativa	227
34	renacip	207
35	salocupa	196
36	rehabilitacion-fis	195
37	embriologia	169
38	rehabilitacion-neuro	161
39	revfarmacia	158
40	protesis	155
41	coloproctologia	151
42	luchantitabaquica	147
43	rehabilitacion-doc	141
44	tuberculosis	132
45	rehabilitacion-adulto	131
46	rehabilitacion-bio	125
47	desastres	122
48	optometria	119
49	trasplante	84
50	bajavision	81

(*) Visitantes que pasaron por esta página. Si fue vista múltiples veces durante una visita, solo será contada una vez.

3. Estadísticas sobre los servicios del Portal:

No.	Servicios	Páginas Vistas Únicas (*)
1	medicamentos	20630
2	directorios	754

3	aldia	725
4	sida	559
5	libros	147
6	estadisticas	126
7	documentos	96
8	cursos	74
9	revistas	68
10	especiales	64






Sitios de Internet (*)

Sitios	Visitas (**)
webmail.sld.cu	5930
intranet	2431
e2b01.red.sld.cu	1695
www.cmw.sld.cu	1428
com.google.android.googlequicksearchbox	1310
instituciones.sld.cu	1195
intranet.ciren.cu	707
184.1.1.3	682
www.gtm.sld.cu	663
www.ucm.cmw.sld.cu	647

(*) Qué sitio de Internet envió visitantes al sitio.

(**) Visitante que entra al sitio por primera vez. Si entra a una página más de 30 minutos desde su última visita, se cuenta como una nueva visita.

Redes Sociales

Red Social	Visitas (***)
 Facebook	780
 Twitter	9
 douban	3
 LinkedIn	1
 YouTube	1

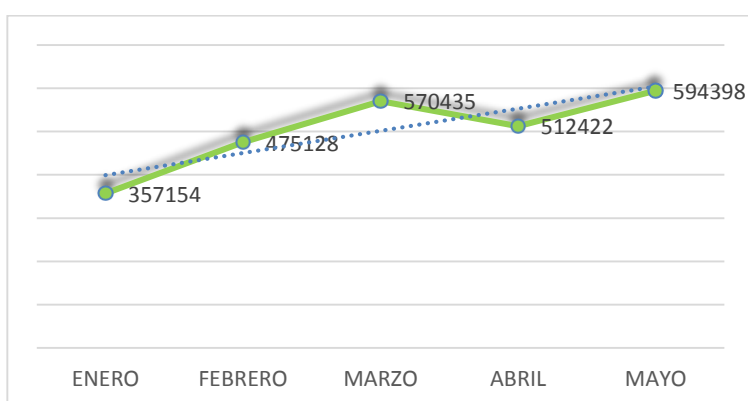
(***) Visitante que entra al sitio por primera vez. Si entra a una página más de 30 minutos desde su última visita, se cuenta como una nueva visita.

Formulario Nacional de Medicamentos (Libro)

A continuación, se relacionan los indicadores que se utilizarán para analizar el comportamiento de la navegación de los usuarios en el Formulario Nacional de Medicamentos en el mes de mayo de 2017.

1. Estadísticas sobre los visitantes y sus acciones en el Sitio.

1.1. Número total de visitas por mes:




1.2 Número total de Visitas Recurrentes: 223002

1.3 Duración promedio de las Visitas: 2 min 4s

1.4. Procedencia de los visitantes

País	Visitas
 España	366399
 Estados Unidos	88853
 México	64550
 Desconocido	39760
 Argentina	11658
 Colombia	8725
 Perú	5702
 Chile	5029
 Brasil	4820
 Ecuador	2171

1.5 Enlaces Externos más consultados:

Enlaces Externos	Clics únicos(*)
 www.bvscuba.sld.cu	416
 gsdl.bvs.sld.cu	89
 www.sld.cu	69
 webcache.googleusercontent.com	12
 bvsayuda.sld.cu	9
 support.google.com	4

(*) Número de visitantes que hicieron clic en este enlace. Si a un enlace se le hace clic varias veces durante una sola visita, solo se cuenta una vez.

En las acciones realizadas en el Sitio, la URL que incluyo mayor descarga fue:

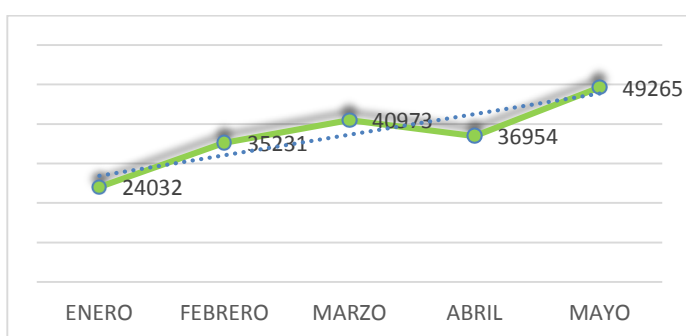
gsdl.bvs.sld.cu

MEDISUR (Revista de Ciencias Médicas de Cienfuegos)

A continuación, se relacionan los indicadores que se utilizarán para analizar el comportamiento de la navegación de los usuarios en el sitio MEDISUR en el mes de mayo de 2017.

1. Estadísticas sobre los visitantes y sus acciones en el Sitio.

1.1 Número total de visitas por mes:



1.2 Número total de Visitas Recurrentes: 8388

1.3 Duración promedio de las Visitas: 1 min 23s

1.4. Procedencia de los visitantes

País	Visitas
España	31025
Estados Unidos	6516
México	4895
Desconocido	2851
Colombia	864
Argentina	851
Chile	442
Perú	430
Brasil	231
Ecuador	160

1.5 Enlaces Externos más consultados:

Enlaces Externos	Clics únicos(*)
scholar.google.com	135
www.medisur.sld.cu	57
www.revfinlay.sld.cu	35
www.scielo.sld.cu	33
www.sld.cu	33
www.adobe.com	16
www.ncbi.nlm.nih.gov	16
www.nejm.org	15
www.medicc.org	13
www.seriadas.cult.cu	10

(*) Número de visitantes que hicieron clic en este enlace. Si a un enlace se le hace clic varias veces durante una sola visita, solo se cuenta una vez.

En las acciones realizadas en el Sitio, las URL's (7) que incluyeron mayores descargas fueron:

medisur.sld.cu

www.medisur.sld.cu

apps.elsevier.es

boletinaldia.sld.cu

ocw.uv.es

www.jano.es

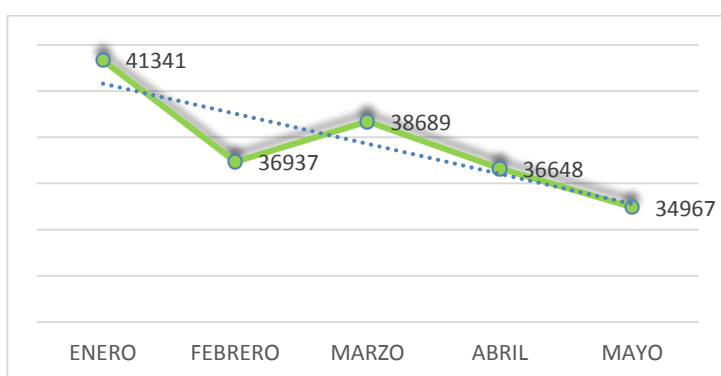
www.oei.es

Soporte a Usuarios

A continuación, se relacionan los indicadores que se utilizarán para analizar el comportamiento de la navegación de los usuarios en el sitio Soporte a Usuarios en el mes de mayo de 2017.

1. Estadísticas sobre los visitantes y sus acciones en el Sitio.

1.1 Número total de visitas por mes:



1.2 Número total de Visitas Recurrentes: 30082

1.3 Duración promedio de las Visitas: 3 min 13s

1.4. Procedencia de los visitantes

1.5 Enlaces Externos más consultados:

País	Visitas	Enlaces Externos	Clics únicos(*)
España	28169	soporte.sld.cu	2380
Estados Unidos	3554	www.sld.cu	127
México	2073	infocert.sld.cu	97
Argentina	312	webmail.sld.cu	44
Puerto Rico	146	www.soporte.sld.cu	40
Venezuela	89	liscuba.sld.cu	35
Chile	87	bvscuba.sld.cu	32
Desconocido	82	listas.red.sld.cu	31
Cuba	76	ftp.sld.cu	25
Brasil	64	www.uvs.sld.cu	25

(*) Número de visitantes que hicieron clic en este enlace. Si a un enlace se le hace clic varias veces durante una sola visita, solo se cuenta una vez.

En las acciones realizadas en el Sitio, las URL's (6) que incluyeron mayores descargas fueron:

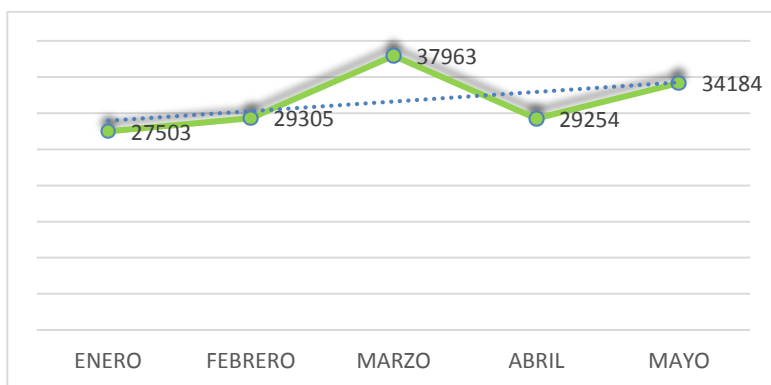
ftp.sld.cu ftp: bvs.sld.cu
 files.sld.cu gsdl.bvs.sld.cu www.bvscuba.sld.cu

Portal BVS (Biblioteca Virtual en Salud de Cuba)

A continuación, se relacionan los indicadores que se utilizarán para analizar el comportamiento de la navegación de los usuarios en el Portal de la BVS en el mes de mayo de 2017.

1. Estadísticas sobre los visitantes y sus acciones en el Sitio.

1.1 Número total de visitas por mes:



1.2 Número total de Visitas Recurrentes: 22373

1.3 Duración promedio de las Visitas: 7 min 14s

1.4. Procedencia de los visitantes 1.5 Enlaces Externos más consultados:

País	Visitas
España	25876
Estados Unidos	3995
México	2293
Desconocido	662
Argentina	367
Chile	179
Brasil	136
Reino Unido	111
Colombia	76
Perú	58

Enlaces Externos	Clics únicos(*)
scielo.sld.cu	4628
www.bvs.sld.cu	3942
bvs.sld.cu	2177
www.scielo.org	1919
www.clinicalkey.es	1536
www.sld.cu	1206
search.ebscohost.com	1118
boletinodia.sld.cu	1098
liscuba.sld.cu	1083
www.ncbi.nlm.nih.gov	1055

(*) Número de visitantes que hicieron clic en este enlace. Si a un enlace se le hace clic varias veces durante una sola visita, solo se cuenta una vez.

En las acciones realizadas en el Sitio, las URL's (10) que incluyeron mayores descargas fueron:

www.bvs.sld.cu gsdl.bvs.sld.cu bvscuba.sld.cu
files.sld.cu www.gtm.sld.cu bvs.sld.cu

www.colecciones.cfg.sld.cu medicentro.vcl.sld.cu
www.cpicm.grm.sld.cu scielo.sld.cu

1. Páginas más visitadas de la BVS:

No.	Páginas	Visitas únicas (*)
1	Listado de títulos en orden alfabético	4036
2	Libros de autores cubanos	4011
3	Revistas Médicas Cubanas	3584
4	Anuario Estadístico de Cuba	877
5	Revistas y Libros a textos completos	801
6	Oxford Journals OUP	534
7	Acceso a textos completos	304
8	Acceso temporal libre y gratuito a las Clínicas de Norteamérica y otras publicaciones médicas	165
9	Bases de datos bibliográficas	161
10	Mary Ann Liebert Inc. Journals	151

(*) Número de visitantes que hicieron clic en este enlace. Si a un enlace se le hace clic varias veces durante una sola visita, solo se cuenta una vez.

En la Tabla anterior se precisan los espacios más visitados de la **Biblioteca Virtual en Salud de Cuba (BVS-CUBA)**.


Sitios de Internet (*)

Sitios	Visitas (**)
www.sld.cu	13206
www.infomed.sld.cu	2273
infomed.sld.cu	1830
www.gtm.sld.cu	826
webmail.sld.cu	579
gsdl.bvs.sld.cu	353
instituciones.sld.cu	335
www.cfg.sld.cu	297
www.cmw.sld.cu	291
www.infomed.cu	267

(*) Qué sitio de Internet envió visitantes al sitio.

(**) Visitante que entra al sitio por primera vez. Si entra a una página más de 30 minutos desde su última visita, se cuenta como una nueva visita.

Redes Sociales

Red Social	Visitas (*)
 Facebook	11

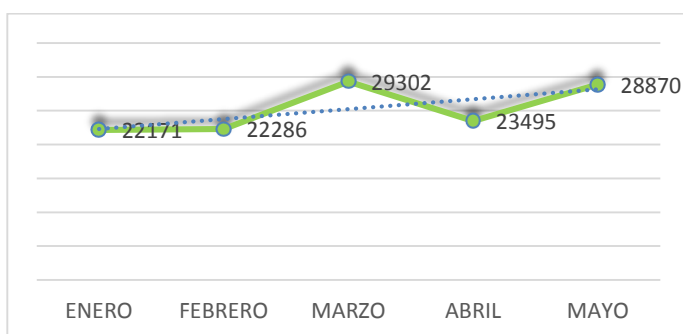
(*) Visitante que entra al sitio por primera vez. Si entra a una página más de 30 minutos desde su última visita, se cuenta como una nueva visita.

Búsquedas de Infomed

A continuación, se relacionan los indicadores que se utilizarán para analizar el comportamiento de la navegación de los usuarios en las Búsquedas de Infomed en el mes de mayo de 2017.

2. Estadísticas sobre los visitantes y sus acciones en el Sitio.


1.2 Número total de visitas por mes:



1.2 Número total de Visitas Recurrentes: 17781

1.3 Duración promedio de las Visitas: 7 min 17s

1.4. Procedencia de los visitantes

País	Visitas
 España	21896
 Estados Unidos	3893
 México	1466
 Desconocido	477
 Argentina	307
 Brasil	199
 Chile	153
 Colombia	73
 Portugal	51
 Cuba	47

1.5 Enlaces Externos más consultados:

Enlaces Externos	Clics únicos(*)
 scielo.sld.cu	9540
 boletinaldia.sld.cu	4831
 liscuba.sld.cu	3636
 bvs.sld.cu	2979
 tesis.repo.sld.cu	1396
 webmail.sld.cu	1038
 bvscuba.sld.cu	820
 fnmedicamentos.sld.cu	811
 directorioeventos.sld.cu	765
 www.revmatanzas.sld.cu	647

(*) Número de visitantes que hicieron clic en este enlace. Si a un enlace se le hace clic varias veces durante una sola visita, solo se cuenta una vez.

En las acciones realizadas en el Sitio, las URL's (10) que incluyeron mayores descargas fueron:

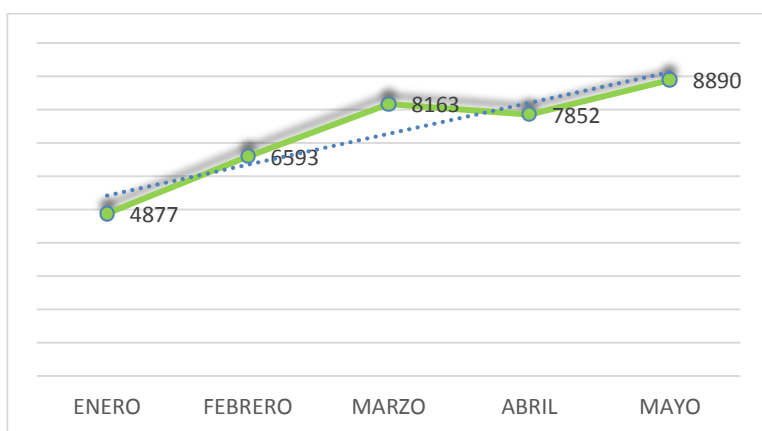
www.bvs.sld.cu
 www.gtm.sld.cu
 bvs.sld.cu
 www.cpicm.grm.sld.cu
 www.sld.cu
gsdl.bvs.sld.cu
 files.sld.cu
 www.colecciones.cfg.sld.cu
 medicentro.vcl.sld.cu
 scielo.sld.cu

Revista Finlay

A continuación, se relacionan los indicadores que se utilizarán para analizar el comportamiento de la navegación de los usuarios del Sitio de la Revista Finlay en el mes de mayo de 2017.

1. Estadísticas sobre los visitantes y sus acciones en el Sitio.

1.1 Número total de visitas por mes:



1.2 Número total de Visitas Recurrentes: 1651

1.3 Duración promedio de las Visitas: 2 min 22s

1.4. Procedencia de los visitantes

País	Visitas
España	5807
Estados Unidos	1042
México	812
Desconocido	550
Argentina	154
Chile	121
Colombia	116
Brasil	61
Perú	52
Ecuador	29

1.5 Enlaces Externos más consultados:

Enlaces Externos	Clics únicos(*)
scholar.google.com	32
scielo.sld.cu	19
www.revfinlay.sld.cu	11
www.medisur.sld.cu	7
scholar.google.com.cu	5
science.thomsonreuters.com	5
www.revespcardiol.org	5
extranet.who.int	3
new.medigraphic.com	3
www.thelancet.com	3

(*) Número de visitantes que hicieron clic en este enlace. Si a un enlace se le hace clic varias veces durante una sola visita, solo se cuenta una vez.

En las acciones realizadas en el Sitio, la URL que incluyo mayor descarga fue:

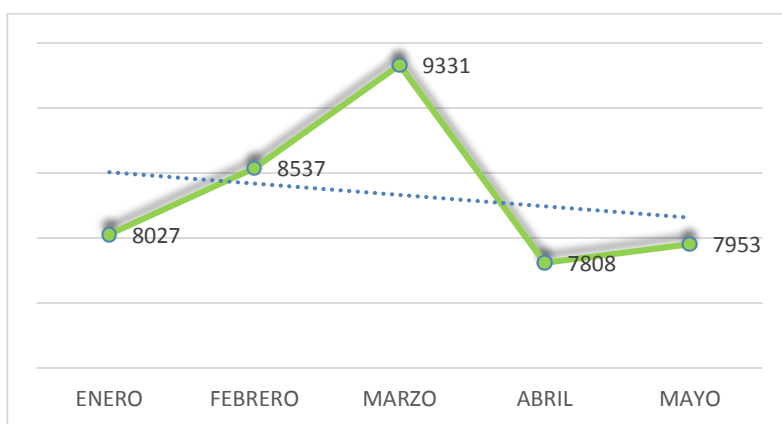
www.escardio.org

Galería de Imágenes

A continuación, se relacionan los indicadores que se utilizarán para analizar el comportamiento de la navegación de los usuarios en la Galería de Imágenes en el mes de mayo de 2017.

1. Estadísticas sobre los visitantes y sus acciones en el Sitio.

1.1 Número total de visitas por mes:



1.2 Número total de Visitas Recurrentes: 817

1.3 Duración promedio de las Visitas: 1 min 26s

1.4. Procedencia de los visitantes

País	Visitas
España	4107
Estados Unidos	1871
México	609
Desconocido	375
Argentina	275
Colombia	107
Brasil	96
Chile	77
Venezuela	61
Perú	54

1.5 Enlaces Externos más consultados:

Enlaces Externos	Clics únicos(*)
www.sld.cu	15
creativecommons.org	7
bvs.sld.cu	2
bvsayuda.sld.cu	2
gallery.sourceforge.net	2
www.cencomed.sld.cu	2

(*) Número de visitantes que hicieron clic en este enlace. Si a un enlace se le hace clic varias veces durante una sola visita, solo se cuenta una vez.

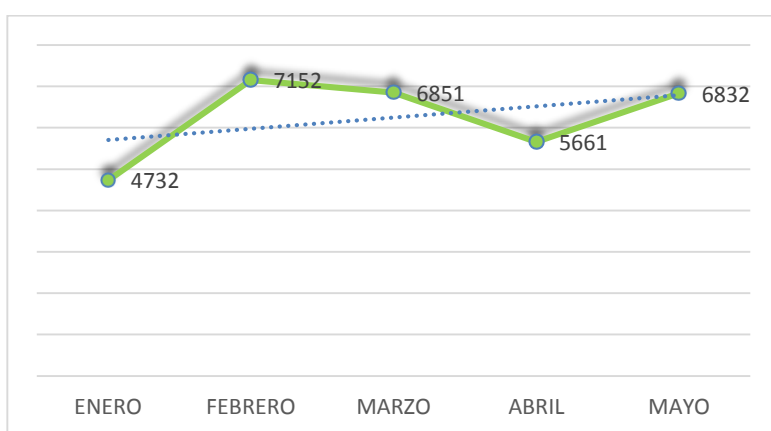
Nota: No se ha producido ninguna descarga desde este sitio.

CENCOMED

A continuación, se relacionan los indicadores que se utilizarán para analizar el comportamiento de la navegación de los usuarios del sitio CENCOMED en el mes de mayo de 2017.

1. Estadísticas sobre los visitantes y sus acciones en el Sitio.

1.1 Número total de visitas por mes:



1.2 Número total de Visitas Recurrentes: 1191

1.3 Duración promedio de las Visitas: 1 min 35s

1.4. Procedencia de los visitantes

País	Visitas
 España	4534
 Estados Unidos	978
 México	448
 Desconocido	373
 Colombia	182
 Argentina	85
 Perú	33
 Chile	30
 Bolivia	22
 Venezuela	16

1.5 Enlaces Externos más consultados:

Enlaces Externos	Clics únicos(*)
 promociondeeventos.sld.cu	214
 www.cencomed.sld.cu	97
 geneticacomunitaria2017.sld.cu	46
 www.enfermeria2017.sld.cu	45
 www.rehabilitacion2017.sld.cu	24
 www.cenco.sld.cu	23
 listas.red.sld.cu	21
 bvscuba.sld.cu	17
 infomed20.sld.cu	17
 edumed2017.sld.cu	15

(*) Número de visitantes que hicieron clic en este enlace. Si a un enlace se le hace clic varias veces durante una sola visita, solo se cuenta una vez.

En las acciones realizadas en el Sitio, las URL's (2) que incluyeron mayores descargas fueron:

webftp.sld.cu

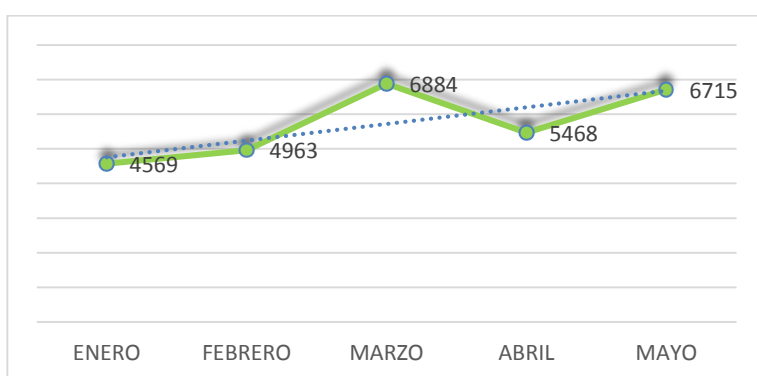
articulos.sld.cu

Al Día

A continuación, se relacionan los indicadores que se utilizarán para analizar el comportamiento de la navegación de los usuarios de Al Día en el mes de mayo de 2017.

1. Estadísticas sobre los visitantes y sus acciones en el Sitio.

1.1 Número total de visitas por mes:



1.2 Número total de Visitas Recurrentes: 3200

1.3 Duración promedio de las Visitas: 5 min 29s

1.4. Procedencia de los visitantes

1.5 Enlaces Externos más consultados:

País	Visitas
 España	4976
 Estados Unidos	873
 México	421
 Argentina	111
 Desconocido	83
 Brasil	40
 Bolivia	32
 Chile	29
 Colombia	19
 Perú	17

Enlaces Externos	Clics únicos(*)
 www.sld.cu	65
 listas.red.sld.cu	46
 www.bvs.sld.cu	34
 www.ncbi.nlm.nih.gov	19
 noticiasdelaciencia.com	15
 www.nature.com	13
 www.uvs.sld.cu	11
 www.neurologia.com	10
 www.jano.es	7
 www.who.int	7

(*) Número de visitantes que hicieron clic en este enlace. Si a un enlace se le hace clic varias veces durante una sola visita, solo se cuenta una vez.

En las acciones realizadas en el Sitio, las URL´s (3) que incluyeron mayores descargas fueron:

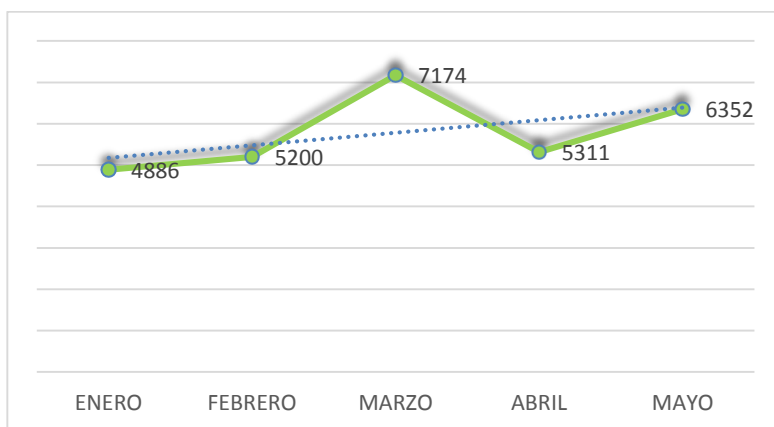
boletinaldia.sld.cu apps.who.int
www.seh-lelha.org

LIS (Localizador de Información en Salud de Cuba)

A continuación, se relacionan los indicadores que se utilizarán para analizar el comportamiento de la navegación de los usuarios del Localizador de Información en Salud de Cuba LIS en el mes de mayo de 2017.

2. Estadísticas sobre los visitantes y sus acciones en el Sitio.

1.1 Número total de visitas por mes:







1.2 Número total de Visitas Recurrentes: 2934

1.3 Duración promedio de las Visitas: 4 min 24s

2.4. Procedencia de los visitantes

País	Visitas
 España	4871
 Estados Unidos	801
 México	319
 Desconocido	118
 Argentina	81
 Brasil	35
 Chile	19
 Colombia	16
 Perú	13
 Venezuela	13

1.5 Enlaces Externos más consultados:

Enlaces Externos	Clics únicos(*)
 blogs.sld.cu	195
 www.sld.cu	43
 bvsayuda.sld.cu	29
 liscuba.sld.cu	1

(*) Número de visitantes que hicieron clic en este enlace. Si a un enlace se le hace clic varias veces durante una sola visita, solo se cuenta una vez.

Nota: No se reportaron descargas para este sitio.