

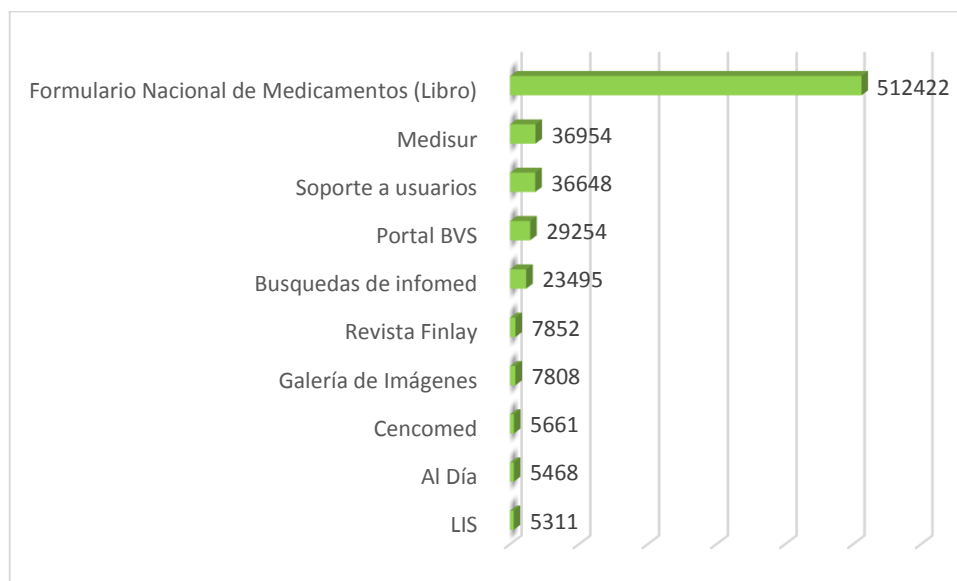


Estadísticas

| | |
|---|----|
| Los 10 Sitios más visitados de INFOMED | 2 |
| Portal de INFOMED | 3 |
| Sitios de Internet y Redes sociales | 5 |
| Formulario Nacional de Medicamentos (Libro) | 6 |
| Medisur | 7 |
| Soporte a Usuarios | 8 |
| Portal BVS | 9 |
| Sitios de Internet y Redes sociales | 10 |
| Búsquedas de Infomed | 11 |
| Revista Finlay | 12 |
| Galería de imágenes | 13 |
| CENCOMED | 14 |
| Al Día | 15 |
| LIS | 16 |

Total de visitas al Portal INFOMED: 354.402 (102.236 visitantes únicos)

Los 10 Sitios más visitados de INFOMED (*):



Los espacios de **Salud Vida - Nuevo**, **Repositorio de Tesis doctorales**, **Directorio de Instituciones** y el sitio de **Alzheimer** tuvieron un total de **4323**, **4150**, **3375** y **1606** visitas respectivamente.

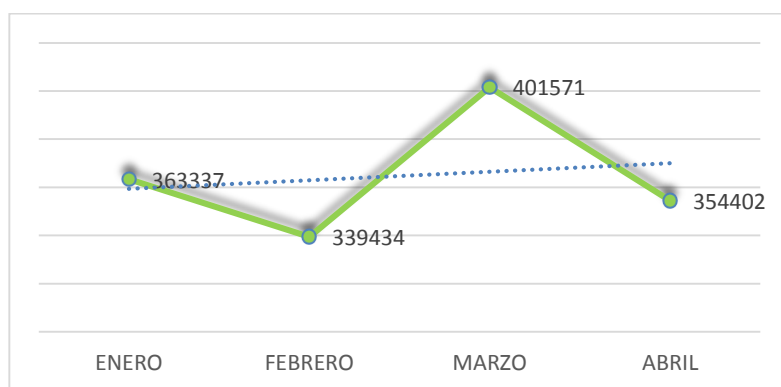
(*) Se muestran los 10 sitios de la red de salud más visitados durante el mes de noviembre de 2016, de acuerdo a los sitios que se monitorean a través de la herramienta estadística Piwik.

Portal de INFOMED

A continuación, se relacionan los indicadores que se utilizarán para analizar el comportamiento de la navegación de los usuarios en el Portal de Infomed en el mes de abril de 2017.

1. Estadísticas sobre los visitantes y sus acciones en el Sitio.

1.1. Número total de visitas por mes:





1.2 Número total de Visitas Recurrentes: 289362

1.3 Duración promedio de las Visitas: 5 min 44s

1.4 Idioma del Navegador:

| Idioma | Visitas |
|---|---------------|
|  Español | 312526 |
|  Inglés | 36927 |
|  Portugués | 2534 |
|  Desconocido | 599 |
|  Ruso | 451 |
|  Francés | 445 |
|  Italiano | 300 |
|  Alemán | 189 |
|  Chino | 108 |
| Catalán | 31 |

1.5 Enlaces Externos más consultados:

| Enlaces Externos | Clics únicos(*) |
|--|-----------------|
|  webmail.sld.cu | 159648 |
|  bvscuba.sld.cu | 14301 |
|  www.soporte.sld.cu | 6756 |
|  www.uvs.sld.cu | 3224 |
|  www.bvs.sld.cu | 2588 |
|  instituciones.sld.cu | 2557 |
|  www.sld.cu | 2208 |
|  especialidades.sld.cu | 1545 |
|  www.grupos.sld.cu | 1406 |
|  bvs.sld.cu | 1395 |

(*) Número de visitantes que hicieron clic en este enlace. Si a un enlace se le hace clic varias veces durante una sola visita, solo se cuenta una vez.

En las acciones realizadas en el Portal las URL's (10) que incluyeron mayores descargas fueron:

files.sld.cu articulos.sld.cu apps.who.int iris.paho.org revistaflancneurocirugia.org
www.sld.cu boletinaldia.sld.cu www.bvs.sld.cu www.clinicalkey.es www.neurocirugia.cl

2. Estadísticas de los Sitios especializados del Portal:

| No. | Sitios | Páginas Vistas Únicas(*) |
|-----|---------------------|--------------------------|
| 1 | hematologia | 1313 |
| 2 | urgencia | 1250 |
| 3 | dne | 977 |
| 4 | cardiologia | 918 |
| 5 | rehabilitacion | 900 |
| 6 | histologia | 895 |
| 7 | gastroenterologia | 739 |
| 8 | mednat | 688 |
| 9 | ginecobs | 664 |
| 10 | rehabilitacion-ejer | 626 |
| 11 | neuroc | 526 |
| 12 | anestesiologia | 524 |
| 13 | medicinainterna | 517 |
| 14 | cpicm-cmw | 474 |
| 15 | neurologia | 424 |
| 16 | dermatologia | 412 |
| 17 | nefrologia | 391 |
| 18 | gericuba | 349 |
| 19 | bibliodigital | 333 |
| 20 | otorrino | 321 |
| 21 | imagenologia | 310 |
| 22 | genetica | 306 |
| 23 | oncologia | 294 |
| 24 | alergia | 291 |
| 25 | cirugiamaxilo | 275 |
| 26 | revrehabilitacion | 270 |

| | | |
|----|-----------------------|-----|
| 27 | williamsoler | 229 |
| 28 | medregenerativa | 204 |
| 29 | ucipediatria | 199 |
| 30 | adolescencia | 191 |
| 31 | diabetes | 190 |
| 32 | salocupa | 187 |
| 33 | rehabilitacion-doc | 183 |
| 34 | rehabilitacion-fis | 177 |
| 35 | scap | 174 |
| 36 | revfarmacia | 160 |
| 37 | renacip | 150 |
| 38 | asma | 145 |
| 39 | rehabilitacion-neuro | 144 |
| 40 | coloproctologia | 142 |
| 41 | rehabilitacion-logo | 134 |
| 42 | embriologia | 131 |
| 43 | protesis | 128 |
| 44 | rehabilitacion-bio | 114 |
| 45 | rehabilitacion-adulto | 107 |
| 46 | tuberculosis | 103 |
| 47 | luchantitabaquica | 93 |
| 48 | revsalud | 93 |
| 49 | desastres | 91 |
| 50 | trasplante | 87 |

(*) Visitantes que pasaron por esta página. Si fue vista múltiples veces durante una visita, solo será contada una vez.

3. Estadísticas sobre los servicios del Portal:

| No. | Servicios | Páginas Vistas Únicas (*) |
|-----|--------------|---------------------------|
| 1 | medicamentos | 18180 |
| 2 | directorios | 692 |

| | | |
|----|---------------------|------------|
| 3 | aldia | 595 |
| 4 | sida | 480 |
| 5 | libros | 152 |
| 6 | estadisticas | 106 |
| 7 | documentos | 66 |
| 8 | cursos | 63 |
| 9 | revistas | 46 |
| 10 | especiales | 45 |




Sitios de Internet (*)

| Sitios | Visitas (**) |
|---|--------------|
| webmail.sld.cu | 5695 |
| intranet | 2195 |
| e2b01.red.sld.cu | 1743 |
| instituciones.sld.cu | 1062 |
| com.google.android.googlequicksearchbox | 1046 |
| www.cmw.sld.cu | 1024 |
| intranet.ciren.cu | 638 |
| 184.1.1.3 | 583 |
| www.hinf.grm.sld.cu | 555 |
| intercited | 545 |

(*) Qué sitio de Internet envió visitantes al sitio.

(**) Visitante que entra al sitio por primera vez. Si entra a una página más de 30 minutos desde su última visita, se cuenta como una nueva visita.

Redes Sociales

| Red Social | Visitas (***) |
|--|---------------|
|  Facebook | 583 |
|  Twitter | 29 |
|  douban | 1 |

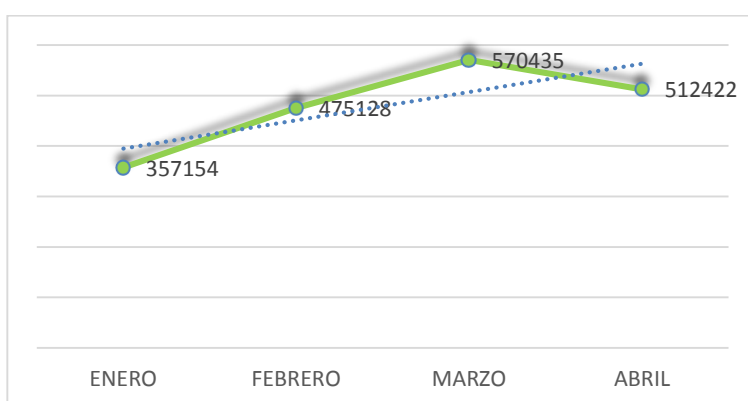
(***) Visitante que entra al sitio por primera vez. Si entra a una página más de 30 minutos desde su última visita, se cuenta como una nueva visita.

Formulario Nacional de Medicamentos (Libro)

A continuación, se relacionan los indicadores que se utilizarán para analizar el comportamiento de la navegación de los usuarios en el Formulario Nacional de Medicamentos en el mes de abril de 2017.

1. Estadísticas sobre los visitantes y sus acciones en el Sitio.

1.1. Número total de visitas por mes:








1.2 Número total de Visitas Recurrentes: 182507

1.3 Duración promedio de las Visitas: 2 min 3s

1.4. Procedencia de los visitantes

| País | Visitas |
|--|---------------|
|  España | 302360 |
|  Estados Unidos | 79700 |
|  México | 53988 |
|  Desconocido | 30381 |
|  Argentina | 10372 |
|  Colombia | 8314 |
|  Perú | 4854 |
|  Chile | 4752 |
|  Brasil | 3954 |
|  Bolivia | 1865 |

1.5 Enlaces Externos más consultados:

| Enlaces Externos | Clics únicos(*) |
|--|-----------------|
|  www.bvscuba.sld.cu | 342 |
|  www.sld.cu | 80 |
|  gsdl.bvs.sld.cu | 74 |
|  bvsayuda.sld.cu | 19 |
|  webcache.googleusercontent.com | 16 |
|  support.google.com | 3 |

(*) Número de visitantes que hicieron clic en este enlace. Si a un enlace se le hace clic varias veces durante una sola visita, solo se cuenta una vez.

En las acciones realizadas en el Sitio, las URL´s (2) que incluyeron mayores descargas fueron:

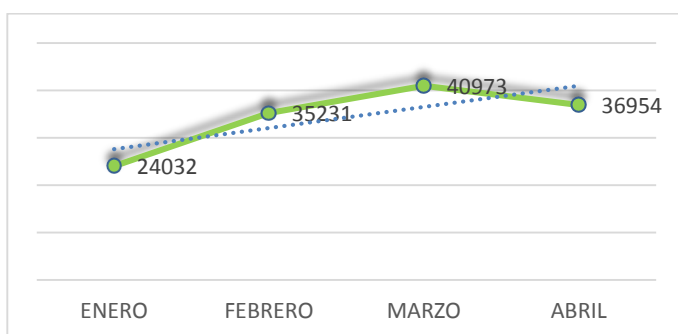
gsdl.bvs.sld.cu
docs.google.com

MEDISUR (Revista de Ciencias Médicas de Cienfuegos)

A continuación, se relacionan los indicadores que se utilizarán para analizar el comportamiento de la navegación de los usuarios en el sitio MEDISUR en el mes de abril de 2017.

1. Estadísticas sobre los visitantes y sus acciones en el Sitio.

1.1 Número total de visitas por mes:



1.2 Número total de Visitas Recurrentes: 6168

1.3 Duración promedio de las Visitas: 1 min 35s

1.4. Procedencia de los visitantes

| País | Visitas |
|----------------|--------------|
| España | 23118 |
| Estados Unidos | 5302 |
| México | 3525 |
| Desconocido | 1921 |
| Argentina | 714 |
| Colombia | 681 |
| Chile | 327 |
| Perú | 302 |
| Brasil | 126 |
| Ecuador | 87 |

1.5 Enlaces Externos más consultados:

| Enlaces Externos | Clics únicos(*) |
|----------------------|-----------------|
| scholar.google.com | 72 |
| www.sld.cu | 29 |
| www.medisur.sld.cu | 25 |
| www.revfinlay.sld.cu | 21 |
| www.scielo.sld.cu | 20 |
| www.adobe.com | 16 |
| www.ncbi.nlm.nih.gov | 12 |
| www.medicc.org | 10 |
| www.nejm.org | 7 |
| www.pwmc.org | 7 |

(*) Número de visitantes que hicieron clic en este enlace. Si a un enlace se le hace clic varias veces durante una sola visita, solo se cuenta una vez.

En las acciones realizadas en el Sitio, las URL's (4) que incluyeron mayores descargas fueron:

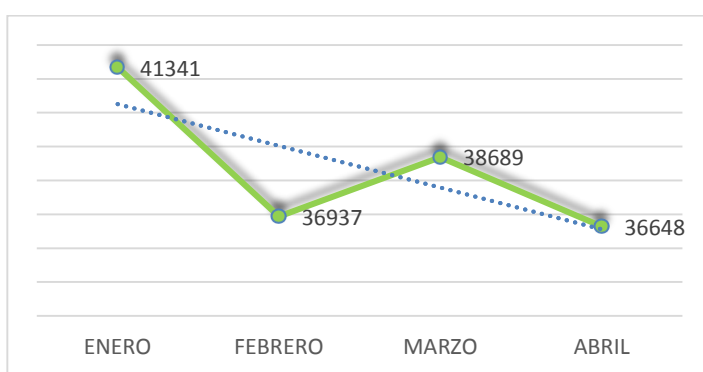
medisur.sld.cu boletinaldia.sld.cu
www.medisur.sld.cu www.medigraphic.com

Soporte a Usuarios

A continuación, se relacionan los indicadores que se utilizarán para analizar el comportamiento de la navegación de los usuarios en el sitio Soporte a Usuarios en el mes de abril de 2017.

1. Estadísticas sobre los visitantes y sus acciones en el Sitio.

1.1 Número total de visitas por mes:



1.2 Número total de Visitas Recurrentes: 31790

1.3 Duración promedio de las Visitas: 3 min 11s

1.4. Procedencia de los visitantes

1.5 Enlaces Externos más consultados:

| País | Visitas |
|----------------|--------------|
| España | 29283 |
| Estados Unidos | 3975 |
| México | 2120 |
| Argentina | 303 |
| Puerto Rico | 141 |
| Chile | 97 |
| Venezuela | 90 |
| Brasil | 89 |
| Desconocido | 83 |
| Rusia | 57 |

| Enlaces Externos | Clics únicos(*) |
|--------------------|-----------------|
| soporte.sld.cu | 2421 |
| www.sld.cu | 120 |
| infocert.sld.cu | 88 |
| bvscuba.sld.cu | 51 |
| webmail.sld.cu | 49 |
| www.soporte.sld.cu | 44 |
| listas.red.sld.cu | 35 |
| ftp.sld.cu | 32 |
| www.di.sld.cu | 21 |
| www.uvs.sld.cu | 21 |

(*) Número de visitantes que hicieron clic en este enlace. Si a un enlace se le hace clic varias veces durante una sola visita, solo se cuenta una vez.

En las acciones realizadas en el Sitio, las URL's (8) que incluyeron mayores descargas fueron:

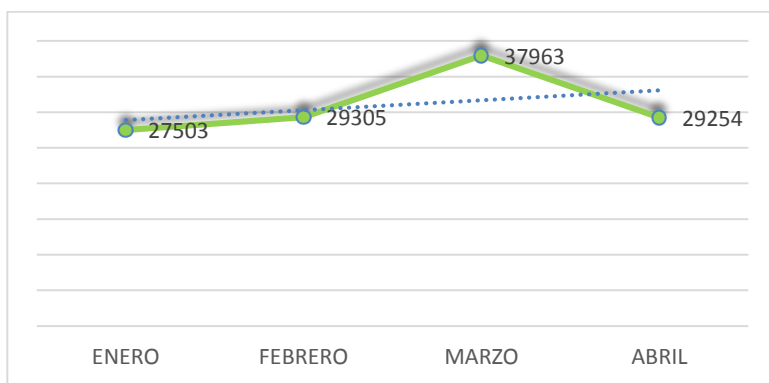
<ftp.sld.cu>
 <ftp://gsdl.bvs.sld.cu>
 <bvs.sld.cu>
 www.cpicm.grm.sld.cu
<files.sld.cu>
 www.bvs.sld.cu
www.soporte.sld.cu

Portal BVS (Biblioteca Virtual en Salud de Cuba)

A continuación, se relacionan los indicadores que se utilizarán para analizar el comportamiento de la navegación de los usuarios en el Portal de la BVS en el mes de abril de 2017.

1. Estadísticas sobre los visitantes y sus acciones en el Sitio.

1.1 Número total de visitas por mes:



1.2 Número total de Visitas Recurrentes: 19168

1.3 Duración promedio de las Visitas: 7 min 11s

1.4. Procedencia de los visitantes

1.5 Enlaces Externos más consultados:

| País | Visitas |
|----------------|--------------|
| España | 22198 |
| Estados Unidos | 3403 |
| México | 1947 |
| Desconocido | 575 |
| Argentina | 240 |
| Chile | 175 |
| Brasil | 128 |
| Colombia | 81 |
| Reino Unido | 72 |
| Perú | 59 |

| Enlaces Externos | Clics únicos(*) |
|----------------------|-----------------|
| scielo.sld.cu | 3824 |
| www.bvs.sld.cu | 3673 |
| www.scielo.org | 1762 |
| bvs.sld.cu | 1730 |
| www.clinicalkey.es | 1241 |
| www.sld.cu | 1078 |
| www.ncbi.nlm.nih.gov | 1005 |
| search.ebscohost.com | 967 |
| boletinadiala.sld.cu | 912 |
| liscuba.sld.cu | 870 |

(*) Número de visitantes que hicieron clic en este enlace. Si a un enlace se le hace clic varias veces durante una sola visita, solo se cuenta una vez.

En las acciones realizadas en el Sitio, las URL's (10) que incluyeron mayores descargas fueron:

files.sld.cu
gsdl.bvs.sld.cu
bvscuba.sld.cu
www.colecciones.cfg.sld.cu
scielo.sld.cu
www.bvs.sld.cu
www.gtm.sld.cu
bvs.sld.cu
www.cpicm.grm.sld.cu
medicentro.vcl.sld.cu

1. Páginas más visitadas de la BVS:

| No. | Páginas | Visitas únicas (*) |
|-----|---|--------------------|
| 1 | Libros de autores cubanos | 3607 |
| 2 | Listado de títulos en orden alfabético | 3441 |
| 3 | Revistas Médicas Cubanas | 3118 |
| 4 | Revistas y Libros a textos completos | 795 |
| 5 | Anuario Estadístico de Cuba | 735 |
| 6 | Oxford Journals OUP | 492 |
| 7 | Acceso a textos completos | 321 |
| 8 | Acceso temporal libre y gratuito a las Clínicas de Norteamérica y otras publicaciones médicas | 156 |
| 9 | Obras de referencia | 128 |
| 10 | Recursos de información contratados ¹ | 121 |

(*) Número de visitantes que hicieron clic en este enlace. Si a un enlace se le hace clic varias veces durante una sola visita, solo se cuenta una vez.

(1) 2016 | Biblioteca Virtual en Salud de Cuba

En la Tabla anterior se precisan los espacios más visitados de la **Biblioteca Virtual en Salud de Cuba (BVS-CUBA)**. La Colección de **Libros de Autores cubanos** se presenta esta vez como lo más visitado del Portal.

Sitios de Internet (*)

| Sitios | Visitas (**) |
|----------------------|--------------|
| www.sld.cu | 11615 |
| www.infomed.sld.cu | 2052 |
| infomed.sld.cu | 1484 |
| webmail.sld.cu | 479 |
| www.gtm.sld.cu | 477 |
| gsdl.bvs.sld.cu | 313 |
| instituciones.sld.cu | 306 |
| www.cfg.sld.cu | 291 |
| www.cmw.sld.cu | 224 |
| www.infomed.cu | 216 |

(*) Qué sitio de Internet envió visitantes al sitio.

(**) Visitante que entra al sitio por primera vez. Si entra a una página más de 30 minutos desde su última visita, se cuenta como una nueva visita.

Redes Sociales

| Red Social | Visitas (*) |
|--|-------------|
|  Facebook | 28 |

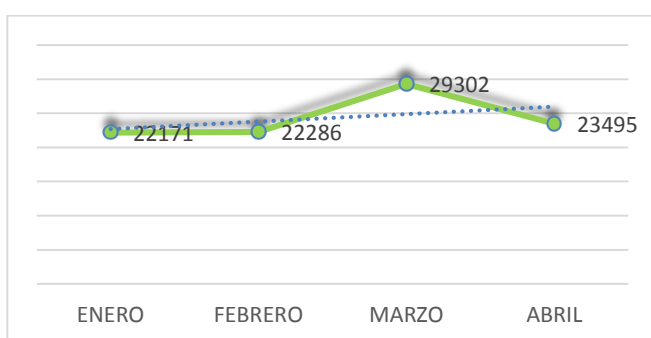
(*) Visitante que entra al sitio por primera vez. Si entra a una página más de 30 minutos desde su última visita, se cuenta como una nueva visita.

Búsquedas de Infomed

A continuación, se relacionan los indicadores que se utilizarán para analizar el comportamiento de la navegación de los usuarios en las Búsquedas de Infomed en el mes de abril de 2017.

2. Estadísticas sobre los visitantes y sus acciones en el Sitio.

1.2 Número total de visitas por mes:



1.2 Número total de Visitas Recurrentes: 14276

1.3 Duración promedio de las Visitas: 7 min 01s

1.4. Procedencia de los visitantes

| País | Visitas |
|----------------|--------------|
| España | 17476 |
| Estados Unidos | 3201 |
| México | 1323 |
| Desconocido | 354 |
| Brasil | 281 |
| Argentina | 186 |
| Chile | 135 |
| Portugal | 66 |
| Cuba | 65 |
| Colombia | 59 |

1.5 Enlaces Externos más consultados:

| Enlaces Externos | Clics únicos(*) |
|--|-----------------|
| scielo.sld.cu | 7122 |
| boletinldia.sld.cu | 4037 |
| liscuba.sld.cu | 2868 |
| bvs.sld.cu | 2170 |
| tesis.repo.sld.cu | 1016 |
| webmail.sld.cu | 982 |
| directorioeventos.sld.cu | 693 |
| bvscuba.sld.cu | 626 |
| fnmedicamentos.sld.cu | 564 |
| www.revmatanzas.sld.cu | 476 |

(*) Número de visitantes que hicieron clic en este enlace. Si a un enlace se le hace clic varias veces durante una sola visita, solo se cuenta una vez.

En las acciones realizadas en el Sitio, las URL's (10) que incluyeron mayores descargas fueron:

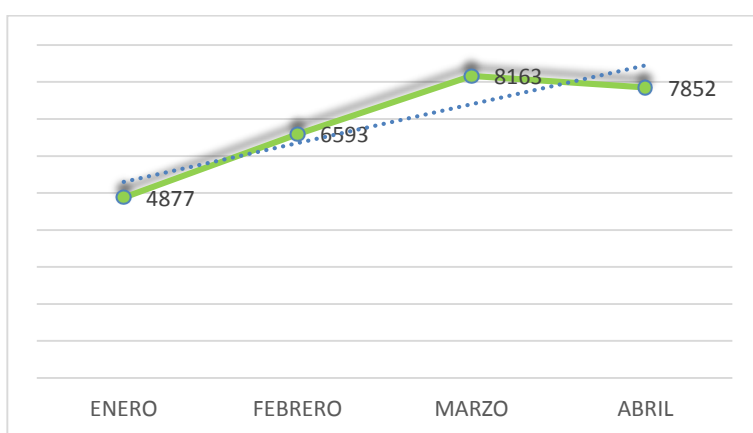
www.bvs.sld.cu
 www.gtm.sld.cu
 bvs.sld.cu
 www.cpicm.grm.sld.cu
 scielo.sld.cu
gsdl.bvs.sld.cu
files.sld.cu
www.colecciones.cfg.sld.cu
medicentro.vcl.sld.cu
www.socreum.sld.cu

Revista Finlay

A continuación, se relacionan los indicadores que se utilizarán para analizar el comportamiento de la navegación de los usuarios del Sitio de la Revista Finlay en el mes de abril de 2017.

1. Estadísticas sobre los visitantes y sus acciones en el Sitio.

1.1 Número total de visitas por mes:



1.2 Número total de Visitas Recurrentes: 1452

1.3 Duración promedio de las Visitas: 2 min 24s

1.4. Procedencia de los visitantes

| País | Visitas |
|----------------|-------------|
| España | 5243 |
| Estados Unidos | 931 |
| México | 643 |
| Desconocido | 395 |
| Argentina | 156 |
| Chile | 129 |
| Colombia | 97 |
| Perú | 48 |
| Brasil | 47 |
| Bolivia | 23 |

1.5 Enlaces Externos más consultados:

| Enlaces Externos | Clics únicos(*) |
|--|-----------------|
| scielo.sld.cu | 14 |
| scholar.google.com | 11 |
| www.revfinlay.sld.cu | 11 |
| boletinaldia.sld.cu | 7 |
| www.medisur.sld.cu | 5 |
| revfinlay.sld.cu | 3 |
| scholar.google.com.cu | 3 |
| www.adobe.com | 3 |
| www.thelancet.com | 3 |
| journals.lww.com | 2 |

(*) Número de visitantes que hicieron clic en este enlace. Si a un enlace se le hace clic varias veces durante una sola visita, solo se cuenta una vez.

En las acciones realizadas en el Sitio, las URL's (5) que incluyeron mayores descargas fueron:

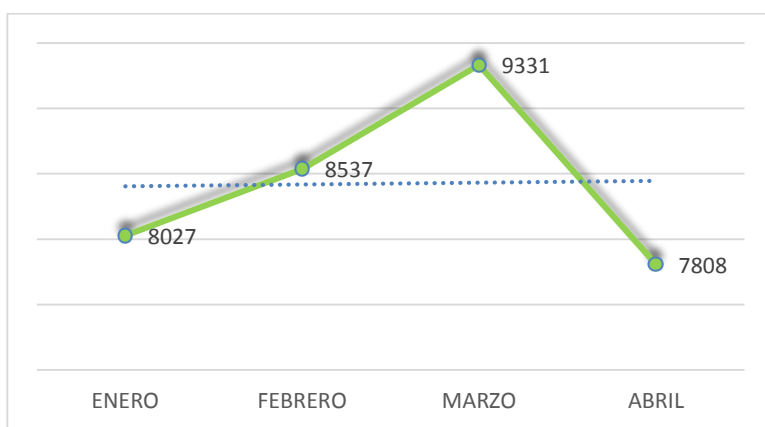
www.escardio.org www.mednet.org.uy www.sld.cu
cedoc.inmujeres.gob.mx www.scielosp.org

Galería de Imágenes

A continuación, se relacionan los indicadores que se utilizarán para analizar el comportamiento de la navegación de los usuarios en la Galería de Imágenes en el mes de abril de 2017.

1. Estadísticas sobre los visitantes y sus acciones en el Sitio.

1.1 Número total de visitas por mes:



1.2 Número total de Visitas Recurrentes: 689

1.3 Duración promedio de las Visitas: 1 min 25s

1.4. Procedencia de los visitantes

| País | Visitas |
|----------------|-------------|
| España | 3883 |
| Estados Unidos | 1928 |
| México | 642 |
| Desconocido | 322 |
| Argentina | 254 |
| Brasil | 132 |
| Colombia | 116 |
| Chile | 66 |
| Laos | 66 |
| Perú | 50 |

1.5 Enlaces Externos más consultados:

| Enlaces Externos | Clics únicos(*) |
|--|-----------------|
| www.sld.cu | 13 |
| creativecommons.org | 4 |
| bvs.sld.cu | 3 |
| gallery.sourceforge.net | 3 |
| bvsayuda.sld.cu | 2 |
| listas.red.sld.cu | 1 |

(*) Número de visitantes que hicieron clic en este enlace. Si a un enlace se le hace clic varias veces durante una sola visita, solo se cuenta una vez.

En las acciones realizadas en el Sitio, la URL que incluyo mayor descarga fue:

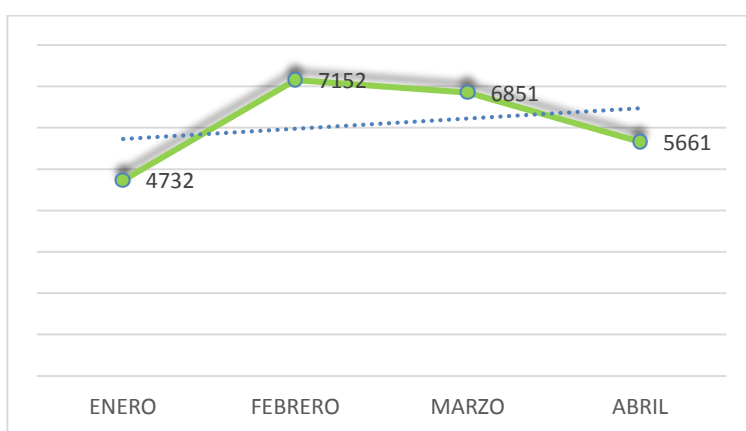
files.sld.cu

CENCOMED

A continuación, se relacionan los indicadores que se utilizarán para analizar el comportamiento de la navegación de los usuarios del sitio CENCOMED en el mes de abril de 2017.

1. Estadísticas sobre los visitantes y sus acciones en el Sitio.

1.1 Número total de visitas por mes:



1.2 Número total de Visitas Recurrentes: 1074

1.3 Duración promedio de las Visitas: 1 min 56s

1.4. Procedencia de los visitantes

| País | Visitas |
|----------------------|-------------|
| España | 3831 |
| Estados Unidos | 784 |
| México | 363 |
| Desconocido | 235 |
| Colombia | 157 |
| Argentina | 78 |
| Chile | 24 |
| Bolivia | 23 |
| República Dominicana | 21 |
| Perú | 18 |

1.5 Enlaces Externos más consultados:

| Enlaces Externos | Clics únicos(*) |
|--|-----------------|
| promociondeeventos.sld.cu | 236 |
| www.cencomed.sld.cu | 73 |
| www.cenco.sld.cu | 36 |
| bvsayuda.sld.cu | 28 |
| www.enfermeria2017.sld.cu | 27 |
| www.grupos.sld.cu | 26 |
| www.sld.cu | 25 |
| giardiacrypto2017.sld.cu | 24 |
| infomed20.sld.cu | 23 |
| www.urologia2017.sld.cu | 23 |

(*) Número de visitantes que hicieron clic en este enlace. Si a un enlace se le hace clic varias veces durante una sola visita, solo se cuenta una vez.

En las acciones realizadas en el Sitio, las URL's (4) que incluyeron mayores descargas fueron:

webftp.sld.cu
files.sld.cu

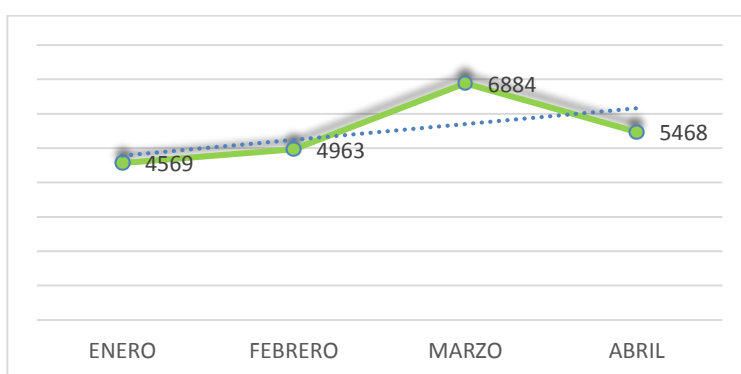
articulos.sld.cu
www.sld.cu

Al Día

A continuación, se relacionan los indicadores que se utilizarán para analizar el comportamiento de la navegación de los usuarios de Al Día en el mes de abril de 2017.

1. Estadísticas sobre los visitantes y sus acciones en el Sitio.

1.1 Número total de visitas por mes:



1.2 Número total de Visitas Recurrentes: 2512

1.3 Duración promedio de las Visitas: 5 min 25s

1.4. Procedencia de los visitantes

1.5 Enlaces Externos más consultados:

| País | Visitas |
|--|-------------|
|  España | 3888 |
|  Estados Unidos | 895 |
|  México | 345 |
|  Desconocido | 86 |
|  Argentina | 53 |
|  Brasil | 38 |
|  Chile | 23 |
|  Francia | 15 |
|  Cuba | 14 |
|  Perú | 14 |

| Enlaces Externos | Clics únicos(*) |
|--|-----------------|
|  www.sld.cu | 65 |
|  listas.red.sld.cu | 35 |
|  www.bvs.sld.cu | 23 |
|  www.nature.com | 13 |
|  noticiasdelaciencia.com | 12 |
|  www.uvs.sld.cu | 12 |
|  www.jano.es | 11 |
|  espanol.cdc.gov | 8 |
|  www.ncbi.nlm.nih.gov | 8 |
|  www.diariomedico.com | 5 |

(*) Número de visitantes que hicieron clic en este enlace. Si a un enlace se le hace clic varias veces durante una sola visita, solo se cuenta una vez.

En las acciones realizadas en el Sitio, las URL's (5) que incluyeron mayores descargas fueron:

boletinaldia.sld.cu
apps.who.int

cdn.nejm.org
www.neurologia.com

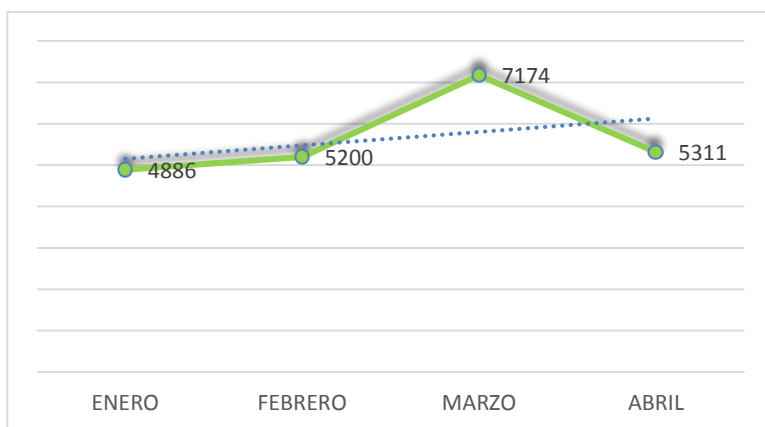
www.seh-lelha.org

LIS (Localizador de Información en Salud de Cuba)

A continuación, se relacionan los indicadores que se utilizarán para analizar el comportamiento de la navegación de los usuarios del Localizador de Información en Salud de Cuba LIS en el mes de abril de 2017.

2. Estadísticas sobre los visitantes y sus acciones en el Sitio.

1.1 Número total de visitas por mes:



1.2 Número total de Visitas Recurrentes: 2593

1.3 Duración promedio de las Visitas: 4 min 42s

2.4.Procedencia de los visitantes

| País | Visitas |
|----------------|-------------|
| España | 4011 |
| Estados Unidos | 702 |
| México | 301 |
| Desconocido | 79 |
| Argentina | 46 |
| Brasil | 32 |
| Rusia | 19 |
| Chile | 18 |
| Colombia | 17 |
| Portugal | 15 |

1.5 Enlaces Externos más consultados:

| Enlaces Externos | Clics únicos(*) |
|--|-----------------|
| blogs.sld.cu | 165 |
| www.sld.cu | 33 |
| bvsayuda.sld.cu | 29 |
| liscuba.sld.cu | 1 |
| www.bibliotecacochrane.com | 1 |

(*) Número de visitantes que hicieron clic en este enlace. Si a un enlace se le hace clic varias veces durante una sola visita, solo se cuenta una vez.

Nota: No se reportaron descargas para este sitio.