

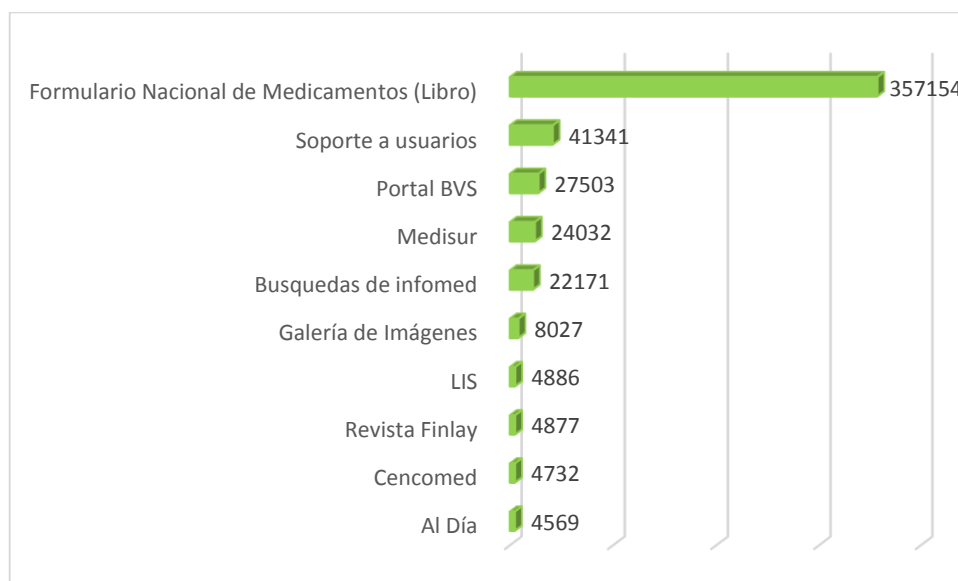


## Estadísticas

Los 10 Sitios más visitados de INFOMED	2
Portal de INFOMED	3
Sitios de Internet y Redes sociales	5
Formulario Nacional de Medicamentos (Libro)	6
Soporte a Usuarios	7
Portal BVS	8
Sitios de Internet y Redes sociales	9
Medisur	10
Búsquedas de Infomed	11
Galería de imágenes	12
LIS	13
Revista Finlay	14
CENCOMED	15
Al Día	16

**Total de visitas al Portal INFOMED: 363337** (99013 visitantes únicos)

**Los 10 Sitios más visitados de INFOMED (\*):**



Los espacios de **Salud Vida - Nuevo**, **Repositorio de Tesis doctorales**, **Directorio de Instituciones**, y la página de **Grupos de Colaboración del Portal de Infomed** tuvieron un total de **4071**, **3810**, **2484** y **1435** visitas respectivamente.


(\*) Se muestran los 10 sitios de la red de salud más visitados durante el mes de noviembre de 2016, de acuerdo a los sitios que se monitorean a través de la herramienta estadística Piwik.

## Portal de INFOMED

A continuación, se relacionan los indicadores que se utilizarán para analizar el comportamiento de la navegación de los usuarios en el Portal de Infomed en el mes de enero de 2017.

### 1. Estadísticas sobre los visitantes y sus acciones en el Sitio.

#### 1.1. Número total de visitas por mes:



**1.2 Número total de Visitas Recurrentes: 301329**

**1.3 Duración promedio de las Visitas: 5 min 54s**

#### 1.4 Idioma del Navegador:

Idioma	Visitas
 Español	<b>318739</b>
 Inglés	<b>39145</b>
 Portugués	<b>2541</b>
 Francés	<b>720</b>
 Desconocido	<b>676</b>
 Ruso	<b>486</b>
 Alemán	<b>284</b>
 Italiano	<b>283</b>
Chino	<b>92</b>
Turco	<b>54</b>

#### 1.5 Enlaces Externos más consultados:

Enlaces Externos	Clics únicos(*)
 <a href="http://webmail.sld.cu">webmail.sld.cu</a>	<b>162446</b>
 <a href="http://bvscuba.sld.cu">bvscuba.sld.cu</a>	<b>13135</b>
 <a href="http://www.soporte.sld.cu">www.soporte.sld.cu</a>	<b>7545</b>
 <a href="http://www.uvs.sld.cu">www.uvs.sld.cu</a>	<b>2725</b>
 <a href="http://www.bvs.sld.cu">www.bvs.sld.cu</a>	<b>2454</b>
 <a href="http://instituciones.sld.cu">instituciones.sld.cu</a>	<b>2446</b>
 <a href="http://www.sld.cu">www.sld.cu</a>	<b>2347</b>
 <a href="http://bvs.sld.cu">bvs.sld.cu</a>	<b>1811</b>
 <a href="http://temas.sld.cu">temas.sld.cu</a>	<b>1540</b>
 <a href="http://www.grupos.sld.cu">www.grupos.sld.cu</a>	<b>1374</b>

(\*) Número de visitantes que hicieron clic en este enlace. Si a un enlace se le hace clic varias veces durante una sola visita, solo se cuenta una vez.

En las acciones realizadas en el Portal las URL's (10) que incluyeron mayores descargas fueron:

[files.sld.cu](http://files.sld.cu)    [articulos.sld.cu](http://articulos.sld.cu)    [documentosevaluativos.sld.cu](http://documentosevaluativos.sld.cu)    [instituciones.sld.cu](http://instituciones.sld.cu)    [webcir.org](http://webcir.org)  
[www.sld.cu](http://www.sld.cu)    [www.bvs.sld.cu](http://www.bvs.sld.cu)    [apps.who.int](http://apps.who.int)    [www.nature.com](http://www.nature.com)    [www.neurocirugia.cl](http://www.neurocirugia.cl)

## 2. Estadísticas de los Sitios especializados del Portal:

No.	Sitios	Páginas Vistas Únicas(*)
1	hematologia	1389
2	histologia	1071
3	cardiologia	863
4	dne	846
5	urgencia	792
6	rehabilitacion	776
7	cpicm-cmw	748
8	gastroenterologia	623
9	ginecobs	582
10	anestesiologia	557
11	mednat	550
12	medicinainterna	504
13	dermatologia	434
14	rehabilitacion-ejer	403
15	neuroc	393
16	neurologia	389
17	nefrologia	373
18	gericuba	371
19	revfarmacia	354
20	revsalud	342
21	renacip	302
22	genetica	286
23	otorrino	283
24	oncologia	274
25	imagenologia	268
26	alergia	267

27	cirugiamaxilo	255
28	scap	241
29	rehabilitacion-logo	223
30	revrehabilitacion	206
31	diabetes	203
32	bibliodigital	195
33	medregenerativa	178
34	coloproctologia	175
35	salocupa	175
36	ucipediatria	163
37	adolescencia	161
38	rehabilitacion-doc	138
39	embriologia	137
40	rehabilitacion-fis	126
41	williamsoler	122
42	rehabilitacion-neuro	118
43	asma	113
44	protesis	109
45	rehabilitacion-bio	103
46	prevemi	100
47	desastres	97
48	bajavision	84
49	optometria	81
50	luchantitabaquica	79

(\*) Visitantes que pasaron por esta página. Si fue vista múltiples veces durante una visita, solo será contada una vez.

## 3. Estadísticas sobre los servicios del Portal:

No.	Servicios	Páginas Vistas Únicas (*)
1	medicamentos	12604
2	aldia	619

3	sida	516
4	directorios	456
5	libros	116
6	especiales	82
7	documentos	78
8	cursos	73
9	revistas	55
10	estadisticas	45






### Sitios de Internet (\*)

Sitios	Visitas (**)
webmail.sld.cu	<b>5239</b>
intranet	<b>2353</b>
e2b01.red.sld.cu	<b>1659</b>
www.cmw.sld.cu	<b>1237</b>
instituciones.sld.cu	<b>1071</b>
com.google.android.googlequicksearchbox	<b>802</b>
www.gtm.sld.cu	<b>677</b>
www.hinf.grm.sld.cu	<b>655</b>
intranet.ciren.cu	<b>643</b>
www.portal.etecsa.cu	<b>570</b>

(\*) Qué sitio de Internet envió visitantes al sitio.

(\*\*) Visitante que entra al sitio por primera vez. Si entra a una página más de 30 minutos desde su última visita, se cuenta como una nueva visita.

### Redes Sociales

Red Social	Visitas (***)
 Facebook	<b>689</b>
 Twitter	<b>20</b>
 LinkedIn	<b>2</b>
 douban	<b>1</b>
 Pinterest	<b>1</b>

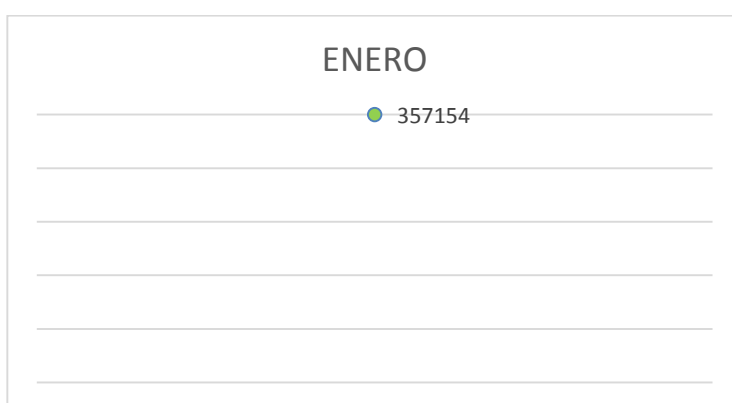
(\*\*\*) Visitante que entra al sitio por primera vez. Si entra a una página más de 30 minutos desde su última visita, se cuenta como una nueva visita.

## Formulario Nacional de Medicamentos (Libro)

A continuación, se relacionan los indicadores que se utilizarán para analizar el comportamiento de la navegación de los usuarios en el Formulario Nacional de Medicamentos en el mes de enero de 2017.

### 1. Estadísticas sobre los visitantes y sus acciones en el Sitio.

#### 1.1. Número total de visitas por mes:





**1.2 Número total de Visitas Recurrentes: 116342**

**1.3 Duración promedio de las Visitas: 2 min 2s**

#### 1.4. Procedencia de los visitantes

País	Visitas
 España	<b>214958</b>
 Estados Unidos	<b>52851</b>
 México	<b>43356</b>
 Desconocido	<b>21633</b>
 Argentina	<b>4301</b>
 Colombia	<b>3277</b>
 Perú	<b>2267</b>
 Venezuela	<b>1890</b>
 Ecuador	<b>1679</b>
 Chile	<b>1643</b>

#### 1.5 Enlaces Externos más consultados:

Enlaces Externos	Clics únicos(*)
 <a href="http://www.bvscuba.sld.cu">www.bvscuba.sld.cu</a>	<b>292</b>
 <a href="http://gsdl.bvs.sld.cu">gsdl.bvs.sld.cu</a>	<b>57</b>
 <a href="http://www.sld.cu">www.sld.cu</a>	<b>44</b>
 <a href="http://webcache.googleusercontent.com">webcache.googleusercontent.com</a>	<b>19</b>
 <a href="http://bvsayuda.sld.cu">bvsayuda.sld.cu</a>	<b>12</b>
 <a href="http://support.google.com">support.google.com</a>	<b>2</b>

(\*) Número de visitantes que hicieron clic en este enlace. Si a un enlace se le hace clic varias veces durante una sola visita, solo se cuenta una vez.

En las acciones realizadas en el Portal la URL que incluyó mayor descarga fue:


**[gsdl.bvs.sld.cu](http://gsdl.bvs.sld.cu)**

## Soporte a Usuarios

A continuación, se relacionan los indicadores que se utilizarán para analizar el comportamiento de la navegación de los usuarios en el sitio Soporte a Usuarios en el mes de enero de 2017.

### 1. Estadísticas sobre los visitantes y sus acciones en el Sitio.

#### 1.1 Número total de visitas por mes:



**1.2 Número total de Visitas Recurrentes: 35563**

**1.3 Duración promedio de las Visitas: 3 min 16s**

#### 1.4. Procedencia de los visitantes 1.5 Enlaces Externos más consultados:

País	Visitas
 España	<b>33037</b>
 Estados Unidos	<b>4691</b>
 México	<b>2323</b>
 Argentina	<b>249</b>
 Desconocido	<b>143</b>
 Chile	<b>142</b>
 Puerto Rico	<b>118</b>
 Venezuela	<b>106</b>
 Rusia	<b>92</b>
 Perú	<b>71</b>

Enlaces Externos	Clics únicos(*)
 soporte.sld.cu	<b>3099</b>
 www.sld.cu	<b>154</b>
 infocert.sld.cu	<b>104</b>
 webmail.sld.cu	<b>70</b>
 www.soporte.sld.cu	<b>50</b>
 bvscuba.sld.cu	<b>40</b>
 listas.red.sld.cu	<b>34</b>
 scielo.sld.cu	<b>34</b>
 www.di.sld.cu	<b>34</b>
 ftp.sld.cu	<b>30</b>

(\*) Número de visitantes que hicieron clic en este enlace. Si a un enlace se le hace clic varias veces durante una sola visita, solo se cuenta una vez.

**En las acciones realizadas en el Sitio, las URL's (5) que incluyeron mayores descargas fueron:**

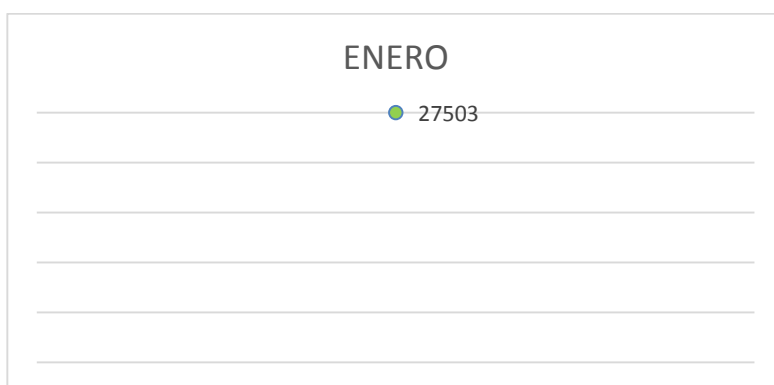
**ftp.sld.cu    ftp:                    bvs.sld.cu**  
**files.sld.cu    gsdl.bvs.sld.cu**

## Portal BVS (Biblioteca Virtual en Salud de Cuba)

A continuación, se relacionan los indicadores que se utilizarán para analizar el comportamiento de la navegación de los usuarios en el Portal de la BVS en el mes de enero de 2017.

### 1. Estadísticas sobre los visitantes y sus acciones en el Sitio.

#### 1.1 Número total de visitas por mes:



**1.2 Número total de Visitas Recurrentes: 18231**

**1.3 Duración promedio de las Visitas: 7 min 12s**

#### 1.4. Procedencia de los visitantes    1.5 Enlaces Externos más consultados:

País	Visitas
España	<b>21431</b>
Estados Unidos	<b>3179</b>
México	<b>1423</b>
Desconocido	<b>415</b>
Argentina	<b>235</b>
Chile	<b>181</b>
Brasil	<b>141</b>
Reino Unido	<b>101</b>
Colombia	<b>45</b>
Rusia	<b>44</b>

Enlaces Externos	Clics únicos(*)
scielo.sld.cu	<b>3659</b>
www.bvs.sld.cu	<b>3414</b>
bvs.sld.cu	<b>1667</b>
www.scielo.org	<b>1380</b>
www.clinicalkey.es	<b>1260</b>
search.ebscohost.com	<b>1058</b>
www.sld.cu	<b>1026</b>
www.ncbi.nlm.nih.gov	<b>987</b>
decs.bvs.br	<b>791</b>
boletinadia.sld.cu	<b>714</b>

(\*) Número de visitantes que hicieron clic en este enlace. Si a un enlace se le hace clic varias veces durante una sola visita, solo se cuenta una vez.

**En las acciones realizadas en el Sitio, las URL's (10) que incluyeron mayores descargas fueron:**

[www.bvs.sld.cu](http://www.bvs.sld.cu)    [gsdl.bvs.sld.cu](http://gsdl.bvs.sld.cu)    [bvscuba.sld.cu](http://bvscuba.sld.cu)  
[files.sld.cu](http://files.sld.cu)    [www.gtm.sld.cu](http://www.gtm.sld.cu)    [bvs.sld.cu](http://bvs.sld.cu)

[www.colecciones.cfg.sld.cu](http://www.colecciones.cfg.sld.cu)    [medicentro.vcl.sld.cu](http://medicentro.vcl.sld.cu)  
[www.hlg.sld.cu](http://www.hlg.sld.cu)    [www.cpicm.grm.sld.cu](http://www.cpicm.grm.sld.cu)



### 1. Páginas más visitadas de la BVS:

No.	Páginas	Visitas únicas (*)
1	Libros de autores cubanos	3606
2	Revistas Médicas Cubanas	3247
3	Listado de títulos en orden alfabético	2951
4	Índice temático	974
5	Revistas y Libros a textos completos	693
6	Anuario Estadístico de Cuba	463
7	Acceso a textos completos	328
8	Acceso temporal libre y gratuito a las Clínicas de Norteamérica y otras publicaciones médicas	138
9	Bases de datos bibliográficas	112
10	Ciencias de la salud en general	106

(\*) Número de visitantes que hicieron clic en este enlace. Si a un enlace se le hace clic varias veces durante una sola visita, solo se cuenta una vez.

En la Tabla anterior se precisan los espacios más visitados de la **Biblioteca Virtual en Salud de Cuba (BVS-CUBA)**. La Colección de Libros de Autores cubanos se presenta esta vez como lo más visitado del Portal.


### Sitios de Internet (\*)

Sitios	Visitas (**)
www.sld.cu	10922
www.infomed.sld.cu	2000
infomed.sld.cu	1235
www.gtm.sld.cu	649
webmail.sld.cu	409
www.cfg.sld.cu	299
instituciones.sld.cu	280
gsdl.bvs.sld.cu	241
www.cmw.sld.cu	230
www.infomed.cu	158

(\*) Qué sitio de Internet envió visitantes al sitio.

(\*\*) Visitante que entra al sitio por primera vez. Si entra a una página más de 30 minutos desde su última visita, se cuenta como una nueva visita.

### Redes Sociales

Red Social	Visitas (*)
 Facebook	19

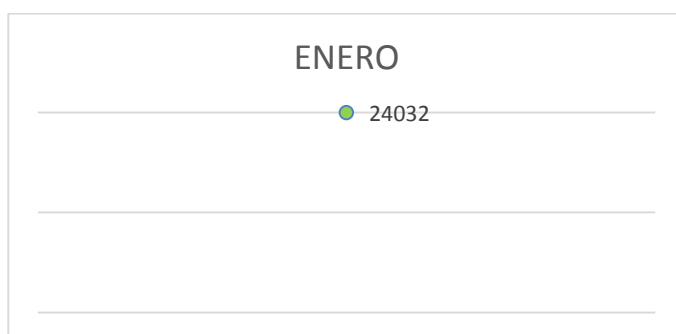
(\*) Visitante que entra al sitio por primera vez. Si entra a una página más de 30 minutos desde su última visita, se cuenta como una nueva visita.

## MEDISUR (Revista de Ciencias Médicas de Cienfuegos)

A continuación, se relacionan los indicadores que se utilizarán para analizar el comportamiento de la navegación de los usuarios en el sitio MEDISUR en el mes de enero de 2017.

### 1. Estadísticas sobre los visitantes y sus acciones en el Sitio.

#### 1.1 Número total de visitas por mes:











**1.2 Número total de Visitas Recurrentes: 4338**

**1.3 Duración promedio de las Visitas: 2 min 19s**

#### 1.4. Procedencia de los visitantes

País	Visitas
 España	<b>15330</b>
 Estados Unidos	<b>3377</b>
 México	<b>2687</b>
 Desconocido	<b>1170</b>
 Argentina	<b>264</b>
 Colombia	<b>203</b>
 Perú	<b>155</b>
 Chile	<b>107</b>
 Brasil	<b>86</b>
 Ecuador	<b>86</b>

#### 1.5 Enlaces Externos más consultados:

Enlaces Externos	Clics únicos(*)
 scholar.google.com	<b>50</b>
 www.medisur.sld.cu	<b>28</b>
 www.revfinlay.sld.cu	<b>22</b>
 www.scielo.sld.cu	<b>19</b>
 www.sld.cu	<b>14</b>
 www.adobe.com	<b>10</b>
 www.ncbi.nlm.nih.gov	<b>10</b>
 www.nejm.org	<b>9</b>
 www.medicc.org	<b>8</b>
 scielo.sld.cu	<b>6</b>

(\*) Número de visitantes que hicieron clic en este enlace. Si a un enlace se le hace clic varias veces durante una sola visita, solo se cuenta una vez.

**En las acciones realizadas en el Sitio, las URL´s (2) que incluyeron mayores descargas fueron:**

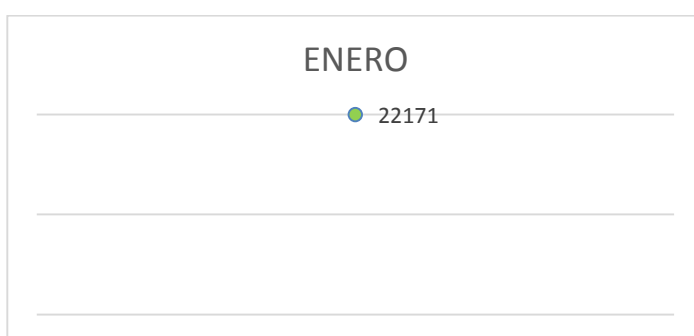
**www.medisur.sld.cu**  
**medisur.sld.cu**

## Búsquedas de Infomed

A continuación, se relacionan los indicadores que se utilizarán para analizar el comportamiento de la navegación de los usuarios en las Búsquedas de Infomed en el mes de enero de 2016.

### 2. Estadísticas sobre los visitantes y sus acciones en el Sitio.

#### 1.2 Número total de visitas por mes:



**1.2 Número total de Visitas Recurrentes: 13397**

**1.3 Duración promedio de las Visitas: 6 min 31s**

#### 1.4. Procedencia de los visitantes

País	Visitas
 España	<b>17035</b>
 Estados Unidos	<b>2987</b>
 México	<b>967</b>
 Desconocido	<b>313</b>
 Argentina	<b>163</b>
 Brasil	<b>161</b>
 Chile	<b>102</b>
 Reino Unido	<b>62</b>
 Cuba	<b>58</b>
 Rusia	<b>47</b>

#### 1.5 Enlaces Externos más consultados:

Enlaces Externos	Clics únicos(*)
 <a href="http://scielo.sld.cu">scielo.sld.cu</a>	<b>5487</b>
 <a href="http://boletinldia.sld.cu">boletinldia.sld.cu</a>	<b>3085</b>
 <a href="http://liscuba.sld.cu">liscuba.sld.cu</a>	<b>2267</b>
 <a href="http://bvs.sld.cu">bvs.sld.cu</a>	<b>1858</b>
 <a href="http://webmail.sld.cu">webmail.sld.cu</a>	<b>1058</b>
 <a href="http://tesis.repo.sld.cu">tesis.repo.sld.cu</a>	<b>833</b>
 <a href="http://fnmedicamentos.sld.cu">fnmedicamentos.sld.cu</a>	<b>521</b>
 <a href="http://directorioeventos.sld.cu">directorioeventos.sld.cu</a>	<b>506</b>
 <a href="http://bvscuba.sld.cu">bvscuba.sld.cu</a>	<b>495</b>
 <a href="http://www.revmatanzas.sld.cu">www.revmatanzas.sld.cu</a>	<b>394</b>

(\*) Número de visitantes que hicieron clic en este enlace. Si a un enlace se le hace clic varias veces durante una sola visita, solo se cuenta una vez.

**En las acciones realizadas en el Sitio, las URL's (10) que incluyeron mayores descargas fueron:**


[www.bvs.sld.cu](http://www.bvs.sld.cu)  
 [www.gtm.sld.cu](http://www.gtm.sld.cu)  
 [files.sld.cu](http://files.sld.cu)  
 [www.cpicm.grm.sld.cu](http://www.cpicm.grm.sld.cu)  
 [scielo.sld.cu](http://scielo.sld.cu)  
[gsdl.bvs.sld.cu](http://gsdl.bvs.sld.cu)  
[bvs.sld.cu](http://bvs.sld.cu)  
[www.colecciones.cfg.sld.cu](http://www.colecciones.cfg.sld.cu)  
[medicentro.vcl.sld.cu](http://medicentro.vcl.sld.cu)  
[www.sld.cu](http://www.sld.cu)

## Galería de Imágenes

A continuación, se relacionan los indicadores que se utilizarán para analizar el comportamiento de la navegación de los usuarios en la Galería de Imágenes en el mes de enero de 2017.

### 1. Estadísticas sobre los visitantes y sus acciones en el Sitio.

#### 1.1 Número total de visitas por mes:










**1.2 Número total de Visitas Recurrentes: 655**

**1.3 Duración promedio de las Visitas: 1 min 31s**

#### 1.4. Procedencia de los visitantes

País	Visitas
 España	<b>4109</b>
 Estados Unidos	<b>1831</b>
 México	<b>705</b>
 Desconocido	<b>359</b>
 Argentina	<b>297</b>
 Brasil	<b>143</b>
 Colombia	<b>98</b>
 Chile	<b>62</b>
 Laos	<b>59</b>
 Venezuela	<b>58</b>

#### 1.5 Enlaces Externos más consultados:

Enlaces Externos	Clics únicos(*)
 <a href="http://www.sld.cu">www.sld.cu</a>	<b>13</b>
 <a href="http://creativecommons.org">creativecommons.org</a>	<b>4</b>
 <a href="http://gallery.sourceforge.net">gallery.sourceforge.net</a>	<b>4</b>
 <a href="http://bvs.sld.cu">bvs.sld.cu</a>	<b>2</b>
 <a href="http://galeria.sld.cu">galeria.sld.cu</a>	<b>2</b>
 <a href="http://www.cencomed.sld.cu">www.cencomed.sld.cu</a>	<b>1</b>
 <a href="http://bvsayuda.sld.cu">bvsayuda.sld.cu</a>	<b>1</b>

(\*) Número de visitantes que hicieron clic en este enlace. Si a un enlace se le hace clic varias veces durante una sola visita, solo se cuenta una vez.

**En las acciones realizadas en el Sitio, la URL que incluyó mayores descargas fue:**


**files.sld.cu**

## LIS (Localizador de Información en Salud de Cuba)

A continuación, se relacionan los indicadores que se utilizarán para analizar el comportamiento de la navegación de los usuarios del Localizador de Información en Salud de Cuba LIS en el mes de enero de 2017.

### 1. Estadísticas sobre los visitantes y sus acciones en el Sitio.

#### 1.1 Número total de visitas por mes:







**1.2 Número total de Visitas Recurrentes: 2227**

**1.3 Duración promedio de las Visitas: 4 min 03s**

#### 1.4.Procedencia de los visitantes

País	Visitas
 España	<b>3695</b>
 Estados Unidos	<b>615</b>
 México	<b>255</b>
 Desconocido	<b>109</b>
 Argentina	<b>39</b>
 Brasil	<b>30</b>
 Chile	<b>24</b>
 Rusia	<b>21</b>
 Colombia	<b>14</b>
 Cuba	<b>14</b>

#### 1.5 Enlaces Externos más consultados:

Enlaces Externos	Clics únicos(*)
 <a href="http://blogs.sld.cu">blogs.sld.cu</a>	<b>160</b>
 <a href="http://www.sld.cu">www.sld.cu</a>	<b>36</b>
 <a href="http://bvsayuda.sld.cu">bvsayuda.sld.cu</a>	<b>27</b>
 <a href="http://liscuba.sld.cu">liscuba.sld.cu</a>	<b>2</b>

(\*) Número de visitantes que hicieron clic en este enlace. Si a un enlace se le hace clic varias veces durante una sola visita, solo se cuenta una vez.

**En las acciones realizadas en el Sitio, el URL que incluyó mayor descarga fue:**


**[www.nefroprevencion.org.uy](http://www.nefroprevencion.org.uy)**

## Revista Finlay

A continuación, se relacionan los indicadores que se utilizarán para analizar el comportamiento de la navegación de los usuarios del Sitio de la Revista Finlay en el mes de enero de 2017.

### 1. Estadísticas sobre los visitantes y sus acciones en el Sitio.

#### 1.1 Número total de visitas por mes:



**1.2 Número total de Visitas Recurrentes: 981**

**1.3 Duración promedio de las Visitas: 3 min 17s**

#### 1.5. Procedencia de los visitantes

País	Visitas
 España	<b>3326</b>
 Estados Unidos	<b>586</b>
 México	<b>384</b>
 Desconocido	<b>218</b>
 Chile	<b>59</b>
 Argentina	<b>56</b>
 Colombia	<b>42</b>
 Brasil	<b>36</b>
 Ecuador	<b>26</b>
 Perú	<b>25</b>

#### 1.5 Enlaces Externos más consultados:

Enlaces Externos	Clics únicos(*)
 scholar.google.com	<b>14</b>
 scielo.sld.cu	<b>13</b>
 www.revfinlay.sld.cu	<b>9</b>
 bvs.sld.cu	<b>7</b>
 www.medisur.sld.cu	<b>5</b>
 scielo.isciii.es	<b>3</b>
 www.amc.sld.cu	<b>3</b>
 publicaciones.pri.sld.cu	<b>2</b>
 science.thomsonreuters.com	<b>2</b>
 www.revespcardiol.org	<b>2</b>

(\*) Número de visitantes que hicieron clic en este enlace. Si a un enlace se le hace clic varias veces durante una sola visita, solo se cuenta una vez.

**En las acciones realizadas en el Sitio, las URL's (7) que incluyeron mayores descargas fueron:**

[www.escardio.org](http://www.escardio.org)  
[www.saber.ula.ve](http://www.saber.ula.ve)

[www.sld.cu](http://www.sld.cu)  
[digibug.ugr.es](http://digibug.ugr.es)

[http](http://http)  
[www.medigraphic.com](http://www.medigraphic.com)

[www.revespcardiol.org](http://www.revespcardiol.org)

## CENCOMED

A continuación, se relacionan los indicadores que se utilizarán para analizar el comportamiento de la navegación de los usuarios del sitio CENCOMED en el mes de enero de 2017.

### 1. Estadísticas sobre los visitantes y sus acciones en el Sitio.

#### 1.1 Número total de visitas por mes:












#### 1.2 Número total de Visitas Recurrentes: 1030

#### 1.3 Duración promedio de las Visitas: 2 min 06s

#### 1.4. Procedencia de los visitantes

País	Visitas
 España	<b>2964</b>
 Estados Unidos	<b>763</b>
 México	<b>525</b>
 Desconocido	<b>217</b>
 Argentina	<b>38</b>
 República Dominicana	<b>37</b>
 Colombia	<b>36</b>
 Austria	<b>23</b>
 Chile	<b>18</b>
 Perú	<b>16</b>

#### 1.5 Enlaces Externos más consultados:

Enlaces Externos	Clics únicos(*)
 <a href="http://promociondeeventos.sld.cu">promociondeeventos.sld.cu</a>	<b>222</b>
 <a href="http://www.cencomed.sld.cu">www.cencomed.sld.cu</a>	<b>86</b>
 <a href="http://www.urgrav2017.sld.cu">www.urgrav2017.sld.cu</a>	<b>42</b>
 <a href="http://www.cenco.sld.cu">www.cenco.sld.cu</a>	<b>29</b>
 <a href="http://www.sld.cu">www.sld.cu</a>	<b>29</b>
 <a href="http://infomed20.sld.cu">infomed20.sld.cu</a>	<b>24</b>
 <a href="http://giardiacrypto2017.sld.cu">giardiacrypto2017.sld.cu</a>	<b>21</b>
 <a href="http://creatibi2017.sld.cu">creatibi2017.sld.cu</a>	<b>20</b>
 <a href="http://socecsholguin2016.sld.cu">socecsholguin2016.sld.cu</a>	<b>19</b>
 <a href="http://www.urologia2017.sld.cu">www.urologia2017.sld.cu</a>	<b>16</b>

(\*) Número de visitantes que hicieron clic en este enlace. Si a un enlace se le hace clic varias veces durante una sola visita, solo se cuenta una vez.

En las acciones realizadas en el Sitio, las URL's (4) que incluyeron mayores descargas fueron:


**webftp.sld.cu**      **files.sld.cu**  
**articulos.sld.cu**    **promociondeeventos.sld.cu**

## Al Día

A continuación, se relacionan los indicadores que se utilizarán para analizar el comportamiento de la navegación de los usuarios de Al Día en el mes de enero de 2017.

### 1. Estadísticas sobre los visitantes y sus acciones en el Sitio.

#### 1.1 Número total de visitas por mes:







**1.2 Número total de Visitas Recurrentes: 1814**

**1.3 Duración promedio de las Visitas: 5 min 11s**

#### 1.4. Procedencia de los visitantes

#### 1.5 Enlaces Externos más consultados:

País	Visitas
 España	<b>3394</b>
 Estados Unidos	<b>681</b>
 México	<b>211</b>
 Desconocido	<b>69</b>
 Argentina	<b>44</b>
 Chile	<b>32</b>
 Rusia	<b>31</b>
 Colombia	<b>19</b>
 Brasil	<b>14</b>
 Cuba	<b>14</b>

Enlaces Externos	Clics únicos(*)
 <a href="http://www.sld.cu">www.sld.cu</a>	<b>56</b>
 <a href="http://listas.red.sld.cu">listas.red.sld.cu</a>	<b>35</b>
 <a href="http://www.bvs.sld.cu">www.bvs.sld.cu</a>	<b>24</b>
 <a href="http://www.nature.com">www.nature.com</a>	<b>17</b>
 <a href="http://www.cell.com">www.cell.com</a>	<b>11</b>
 <a href="http://www.ncbi.nlm.nih.gov">www.ncbi.nlm.nih.gov</a>	<b>11</b>
 <a href="http://www.uvs.sld.cu">www.uvs.sld.cu</a>	<b>9</b>
 <a href="http://www.jano.es">www.jano.es</a>	<b>8</b>
 <a href="http://www.neurologia.com">www.neurologia.com</a>	<b>8</b>
 <a href="http://www.pnas.org">www.pnas.org</a>	<b>8</b>

(\*) Número de visitantes que hicieron clic en este enlace. Si a un enlace se le hace clic varias veces durante una sola visita, solo se cuenta una vez.

**En las acciones realizadas en el Sitio, las URL´s (6) que incluyeron mayores descargas fueron:**

[boletinaldia.sld.cu](http://boletinaldia.sld.cu)

[www.diabetologia-journal.org](http://www.diabetologia-journal.org)

[www.eurekaalert.org](http://www.eurekaalert.org)

[www.google.com](http://www.google.com)

[www.nature.com](http://www.nature.com)

[www.unodc.org](http://www.unodc.org)