



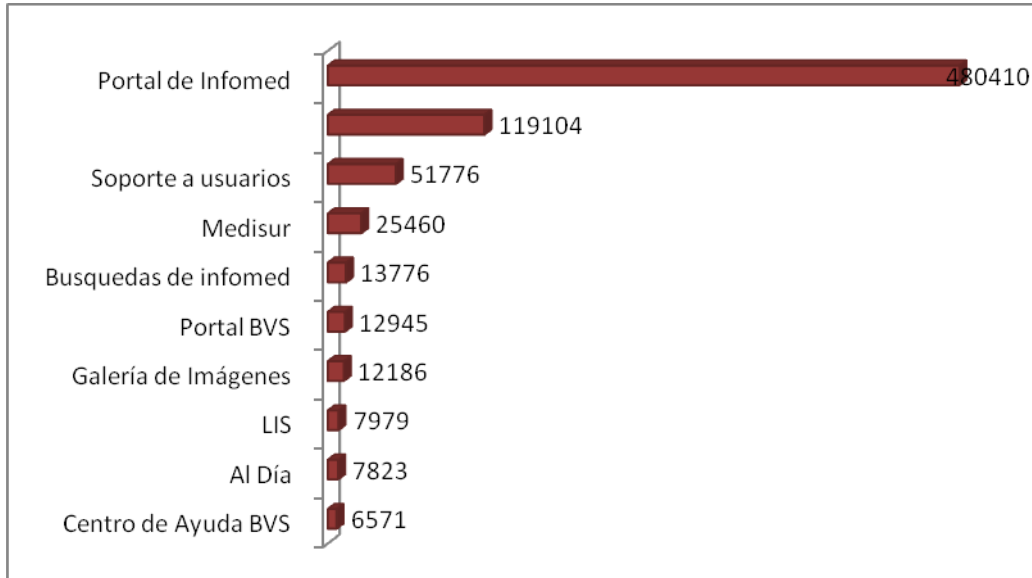
Boletín de Estadísticas web

No. 8 | Agosto 2013

Departamento de Fuentes de Información

Biblioteca Virtual de Salud - Cuba

Los 10 sitios más visitados de la Red¹



¹ Se muestran los 10 sitios de la red de salud más visitados durante Agosto de 2013, de acuerdo a los sitios que se monitorean a través de la herramienta estadística Piwik.

Portal de Infomed

A continuación se relacionan los indicadores que se utilizarán para analizar el comportamiento de la navegación de los usuarios en el Portal de Infomed en Agosto de 2013.

1. ESTADÍSTICAS SOBRE LOS VISITANTES

1.1 Número total de visitas por mes



Gráfica 1. Cantidad de visitas por mes

1.2 Número total de visitantes recurrentes: 373212

1.3 Duración promedio de las visitas: 6 min 41 s

1.4 Procedencia de los visitantes

Tabla 1. Procedencia de los visitantes por países

País	Visitas
España	288252
Cuba	76983
México	35592
Estados Unidos	29492
Argentina	9993
Colombia	7161
Venezuela	4602
Desconocido	3380
Perú	2783
Chile	2740

2. ESTADÍSTICAS SOBRE LAS ACCIONES REALIZADAS EN EL SITIO

2.1 Visitas a enlaces externos desde el sitio

Tabla 2. Los 10 enlaces externos más consultados

Enlaces externos	Clics
+ webmail.sld.cu	168324
+ www.sopORTE.sld.cu	13710
+ www.sld.cu	8169
+ correo.scu.sld.cu	6638
+ bvs.sld.cu	4711
+ bvscuba.sld.cu	3423
+ www.ncbi.nlm.nih.gov	3036
+ www.bvscuba.sld.cu	3002
+ fnmedicamentos.sld.cu	2231
+ www.bvs.sld.cu	2060

Anexo: Estadísticas de los Sitios especializados del Portal

Posición	Sitios	Páginas vistas
1	Infomed Santiago de Cuba	12642
2	Medicina de Rehabilitación BIOMECÁNICA	8722
3	Medicina de Rehabilitación	7216
4	El Tiempo	4195
5	Histología	3340
6	Gastroenterología	2994
7	Infomed - Biblioteca Médica Nacional	2862
8	Portal Infomed Ciego de Ávila	2274
9	Hematología	2215
10	Reumatología	2004
11	ITS	1913
12	Temporada Ciclónica	1837
13	Medicina Natural y Tradicional	1818
14	Urología	1671
15	Embriología	1515
16	Otorrinolaringología	1438
17	Cardiología	1334
18	Ginecología y Obstetricia	1244
19	Policlínico Docente Dr. Mario Muñoz Monroy	1217
20	Anestesiología	1024
21	Neurocirugía en Cuba	918
22	Puericultura	850
23	Medicina Interna	723
24	Medicina intensiva y Emergencia	717

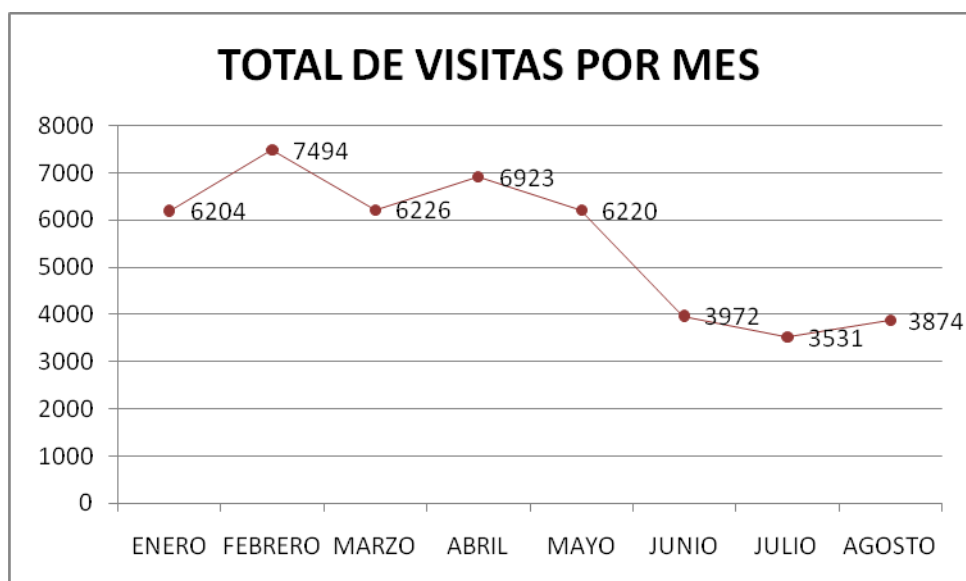
24	Medicina de Rehabilitación BIBLIOTECA DIGITAL	694
26	Dermatología	659
27	Nefrología	658
28	Estadísticas de Salud	619
29	Medicina de Rehabilitación - EJERCICIOS	610
30	Neurología en Cuba	597
31	Genética Médica	593
32	Hospital Pediátrico William Soler	535
33	Neuroenfermería	525
34	Prevención del maltrato infantil	508
35	Instituto de Medicina Veterinaria	497
36	Medicina Regenerativa en Cuba	496
37	Oncología	483
38	Cólera	459
39	Imaginología	414
40	Anatomía patológica	408
41	Enfermería Urológica	408
42	Diabetes mellitus - Infomed	407
43	CIMEQ	406
44	Adolescencia	402
45	Cuidados Intensivos Pediátricos	395
46	Alergología	393
47	Instituto de Hematología e Inmunología	369
48	Salud y Desastres - Infomed	365
50	Cirugía Maxilofacial	326
51	Salud Ocupacional en Cuba	317
52	Pediatría	290
53	Sociedad Cubana de Neurología y Neurocirugía	289
54	Policlínico Universitario, Vedado 15 y 18	284
55	Prótesis Bucomaxilofacial	284
56	Dengue	258
57	Inmunología	246
58	Medicina de Rehabilitación AGENTES FÍSICOS	246
59	Trasplante	243
60	Tuberculosis	217

Centro Virtual de Convenciones de Salud (Cencomed)

A continuación se relacionan los indicadores que se utilizarán para analizar estadísticamente el comportamiento de la navegación de los usuarios en Agosto de 2013.

1. ESTADÍSTICAS SOBRE LOS VISITANTES

1.1 Número total de visitas por mes



Gráfica 1. Cantidad de visitas por mes

1.2 Número total de visitas por sitio

Tabla 1. Cantidad de visitas por sitio

Posición	Sitios	Visitas
1	Congreso de Morfología 2012	1656
2	Convención en salud 2012	1518
3	Ortopedia 2013	777
4	Sexsalud 2013	581
5	Directorio de eventos	481
6	Cimfcuba 2012	368
7	Urología 2013	367
8	Informática 2013	344
9	Cursointernacionaldengue 2013	342
10	Hominis 2013	341
11	Promoción de Eventos	287
12	Informática en salud 2011	270
13	Cirugiapediatricaholguin 2013	250
14	Ingeniería Biomédica 2011	199
15	III Jornada Nac de CI	150
16	Edumedhabana 2013	113
17	Video salud 2013	96
18	Pediatría 2013	94
19	Uroenfermeria 2013	71

20	Calixto 2012 	69
21	Calixto 2013 	69
22	Hominis 2013 	68
23	Hematología 2013 	64
24	Slancuba 2012 	63
25	Saludydesastres 2013 	43
26	Neurocuba 2013 	42
27	Ortopedia 2012 	39
28	Urgrav 2013 	39
29	Pbmf 2013 	33
30	Ginecobs 2013 	32

1.3 Duración promedio de las visitas del Portal de Cencomed: 2 min 38 s

1.4 Procedencia de los visitantes del Portal de Cencomed











Tabla 2. Procedencia de los visitantes/países

País	Visitas
 España	1983
 México	493
 Colombia	376
 Cuba	354
 Argentina	159
 Estados Unidos	126
 Desconocido	56
 Chile	51
 Perú	39
 Guatemala	32

2. ESTADÍSTICAS SOBRE LAS ACCIONES REALIZADAS EN EL SITIO

2.1 Visitas a enlaces externos desde el Portal de Cencomed

Tabla 3. Los 10 enlaces externos más consultados

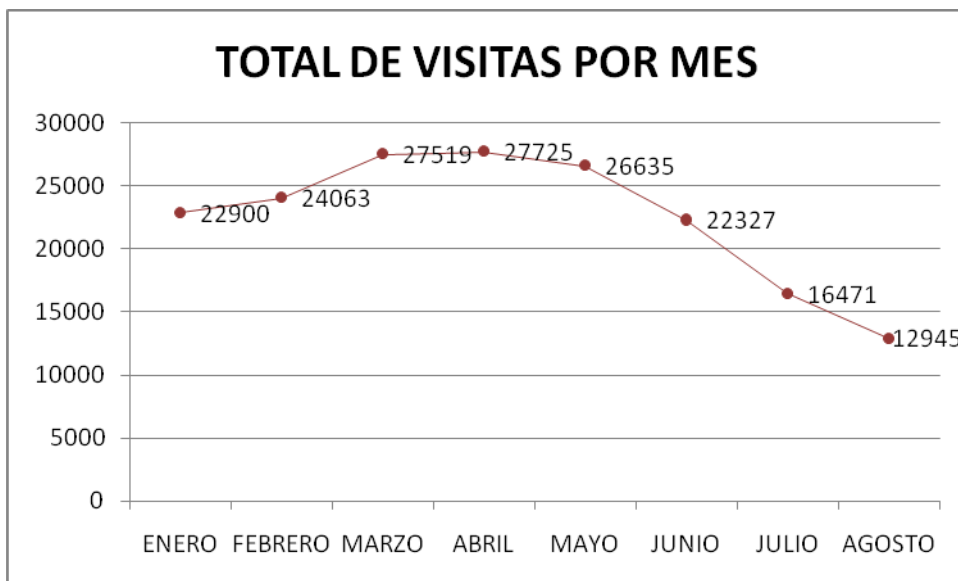
Enlaces externos	Clics
 promociondeeventos.sld.cu	506
 www.cenco.sld.cu	85
 www.cencomed.sld.cu	80
 www.sld.cu	69
 infomed20.sld.cu	57
 www.cpalco.com	30
 www.scar2013.sld.cu	28
 bvsayuda.sld.cu	25
 listas.red.sld.cu	21
 jornada2014.sld.cu	20

Portal de la Biblioteca Virtual de Salud (BVS)

A continuación se relacionan los indicadores que se utilizarán para analizar estadísticamente el comportamiento de la navegación de los usuarios en Agosto de 2013.

1. ESTADÍSTICAS SOBRE LOS VISITANTES

1.1 Número total de visitas por mes



Gráfica 1. Cantidad de visitas por mes

1.2 Número total de visitantes recurrentes: 6958

1.3 Duración promedio de las visitas: 7 min 18 s

1.4 Procedencia de los visitantes

País	Visitas
España	8024
Cuba	1541
México	1050
Estados Unidos	695
Argentina	290
Colombia	203
Venezuela	157
Perú	133
Brasil	117
Desconocido	111

2. ESTADÍSTICAS SOBRE LAS ACCIONES REALIZADAS EN EL SITIO

2.1 Visitas a enlaces externos desde el sitio

Tabla 1. Las 10 enlaces externos más consultados

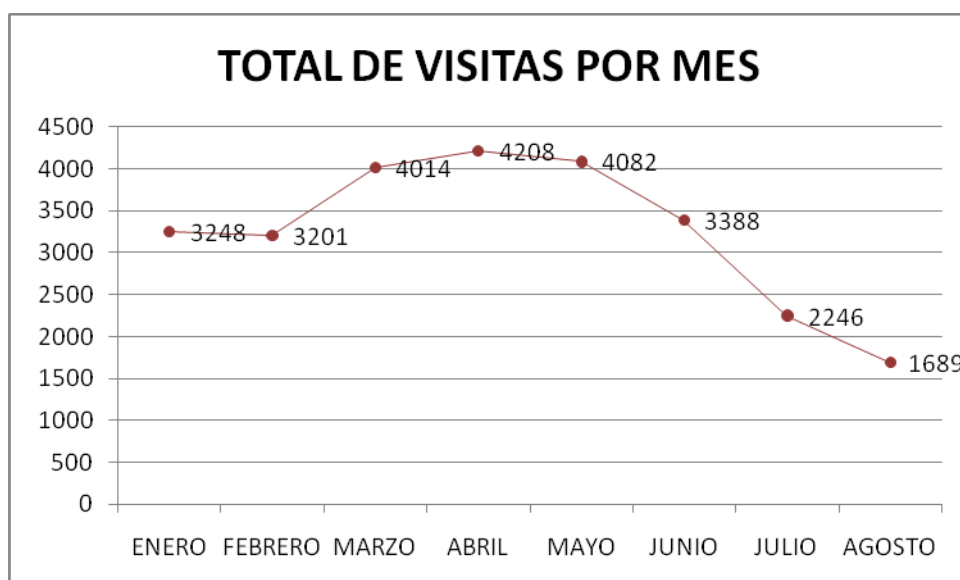
Enlaces externos	Clics
+ www.bvs.sld.cu	3076
+ bvs.sld.cu	1769
+ scielo.sld.cu	946
+ gsdl.bvs.sld.cu	708
+ www.sld.cu	653
+ www.scielo.org	294
+ boletinaldia.sld.cu	256
+ liscuba.sld.cu	225
+ regional.bvsalud.org	222
+ tesis.repo.sld.cu	172

Base de datos de autores cubanos (CUMED)

A continuación se relacionan los indicadores que se utilizarán para analizar estadísticamente el comportamiento de la navegación de los usuarios en Agosto de 2013.

ESTADÍSTICAS SOBRE LOS VISITANTES

1.1 Número total de visitas por mes



Gráfica 1. Cantidad de visitas por mes

1.2 Número total de visitantes recurrentes: 1014**1.3 Duración promedio de las visitas: 14 min 39 s****1.4 Procedencia de los visitantes**

Tabla 1. Procedencia de los visitantes por países

País	Visitas
 España	1322
 Cuba	185
 Estados Unidos	52
 México	46
 Argentina	27
 Desconocido	8
 Venezuela	8
 Colombia	6
 Brasil	4
 Puerto Rico	4

2 Estadísticas sobre las acciones realizadas en el sitio**2.1 Visitas a enlaces externos desde el sitio**

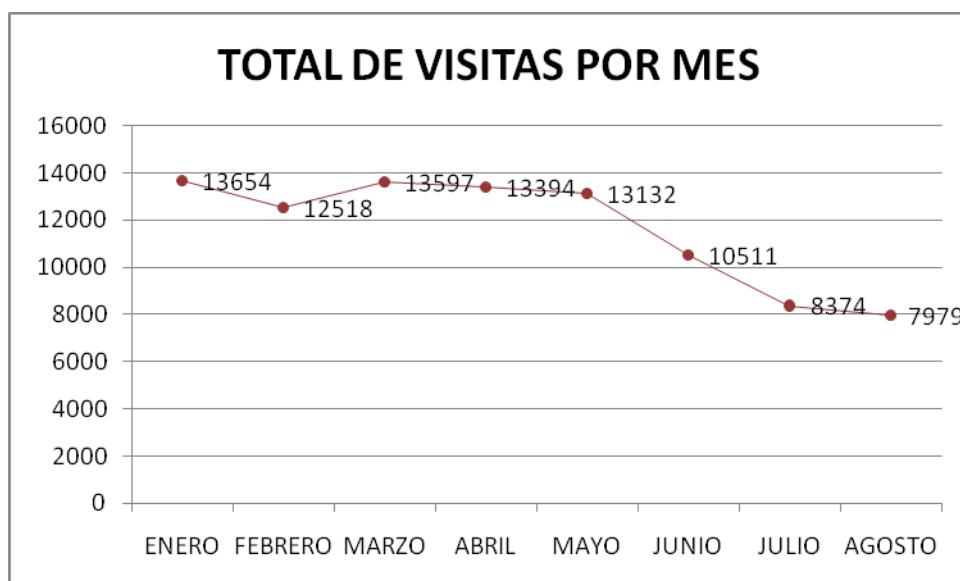
Tabla 1. Visitas a enlaces externos desde el sitio

Enlaces externos	Clics
 scielo.sld.cu	119
 bvs.sld.cu	61
 productos.bvsalud.org	23
 publicaciones.pri.sld.cu	20
 www.revmatanzas.sld.cu	19
 www.bvscuba.sld.cu	18
 www.ltu.sld.cu	12
 medicentro.vcl.sld.cu	9
 www.amc.sld.cu	9
 www.medisur.sld.cu	9

Localizador de Información en Salud (LIS)

A continuación se relacionan los indicadores que se utilizarán para analizar estadísticamente el comportamiento de la navegación de los usuarios en Agosto de 2013.

1. ESTADÍSTICAS SOBRE LOS VISITANTES**1.1 Número total de visitas por mes**



Gráfica 1. Cantidad de visitas por mes

1.2 Duración promedio de las visitas: 4 min 8 s

1.3 Procedencia de los visitantes

Tabla1. Procedencia de los visitantes por países

País	Visitas
España	4349
Cuba	1409
México	1054
Estados Unidos	363
Argentina	176
Colombia	116
Venezuela	76
Perú	59
Desconocido	50
Chile	48

2. ESTADÍSTICAS SOBRE LAS ACCIONES REALIZADAS EN EL SITIO

2.2 Visitas a enlaces externos desde el sitio

Tabla 2. Los 10 enlaces externos más consultados

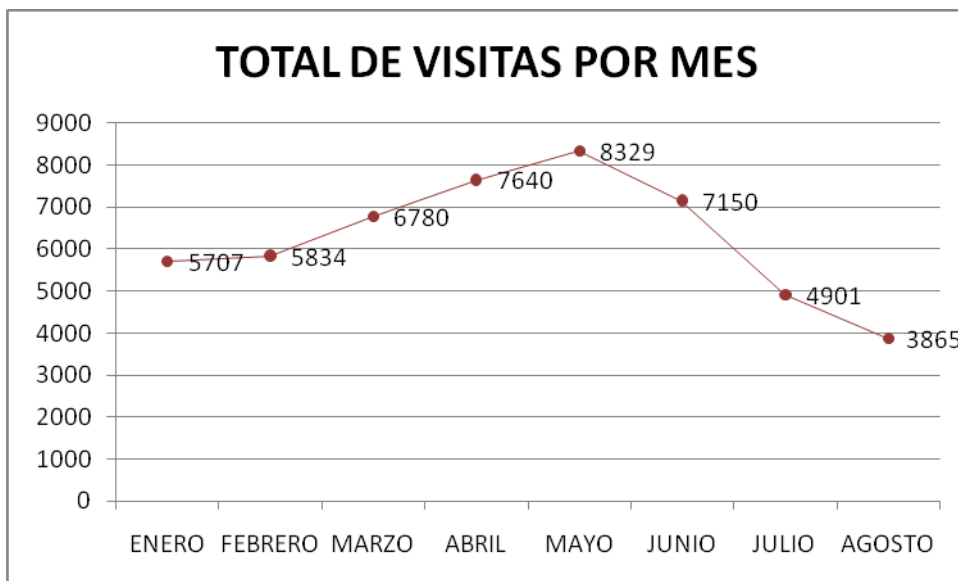
Enlaces externos	Clics
www.sld.cu	142
bvsayuda.sld.cu	98
blogviejo.sld.cu	68
www.bvscuba.sld.cu	40
bvs.sld.cu	14

Repositorio de Tesis Doctorales

A continuación se relacionan los indicadores que se utilizarán para analizar estadísticamente el comportamiento de la navegación de los usuarios en Agosto de 2013.

ESTADÍSTICAS SOBRE LOS VISITANTES

1.1 Número total de visitas por mes



Gráfica 1. Cantidad de visitas por mes

1.2 Número total de visitantes recurrentes: 1053

1.3 Duración promedio de las visitas: 5 min 3 s

1.4 Procedencia de los visitantes

País	Visitas
España	2050
México	458
Cuba	336
Argentina	189
Estados Unidos	166
Colombia	132
Perú	100
Chile	57
Venezuela	54
Brasil	50

2. ESTADÍSTICAS SOBRE LAS ACCIONES REALIZADAS EN EL SITIO

2.1 Visitas a enlaces externos desde el sitio

Tabla 1. Los enlaces externos más consultados

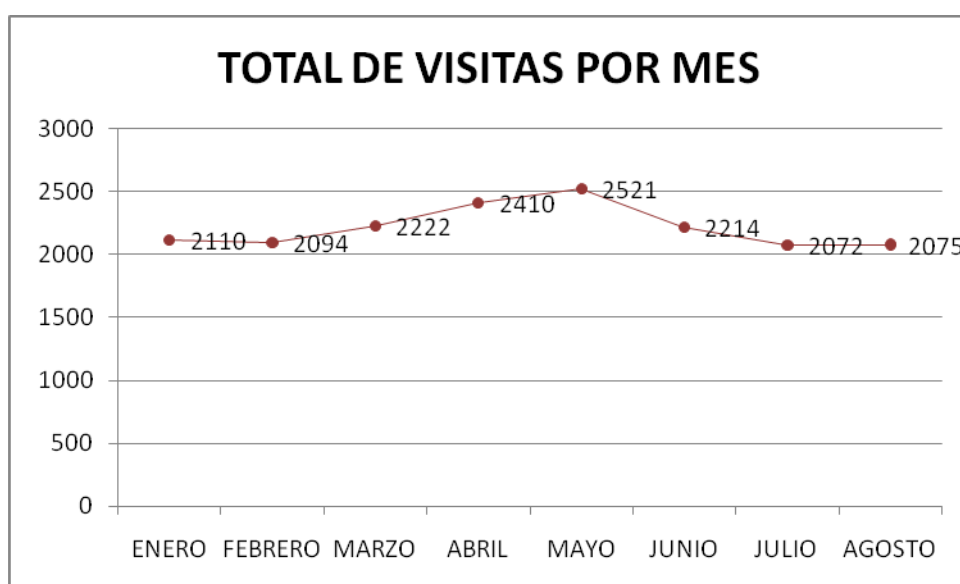
Enlaces externos	Clics
+ www.bibliociencias.cu	68
+ blogs.sld.cu	44
+ www.sld.cu	37
+ creativecommons.org	27
+ www.bvscuba.sld.cu	9
+ roar.eprints.org	6
+ www.bvsayuda.sld.cu	5
+ tesis.repo.sld.cu	4
+ www.openarchives.org	4

Directorio de Instituciones

A continuación se relacionan los indicadores que se utilizarán para analizar estadísticamente el comportamiento de la navegación de los usuarios en Agosto de 2013.

ESTADÍSTICAS SOBRE LOS VISITANTES

1.1 Número total de visitas por mes



Gráfica 1. Cantidad de visitas por mes

1.2 Número total de visitantes recurrentes: 418

1.3 Duración promedio de las visitas: 5 min 14 s

Procedencia de los visitantes





Tabla 1. Procedencia de los visitantes por países

País	Visitas
 España	942
 Estados Unidos	325
 Cuba	242
 México	171
 Argentina	49
 Colombia	45
 Venezuela	27
 Chile	26
 Brasil	21
 Desconocido	21

2. ESTADÍSTICAS SOBRE LAS ACCIONES REALIZADAS EN EL SITIO

2.1 Visitas a enlaces externos desde el sitio

Tabla 1. Los enlaces externos más consultados

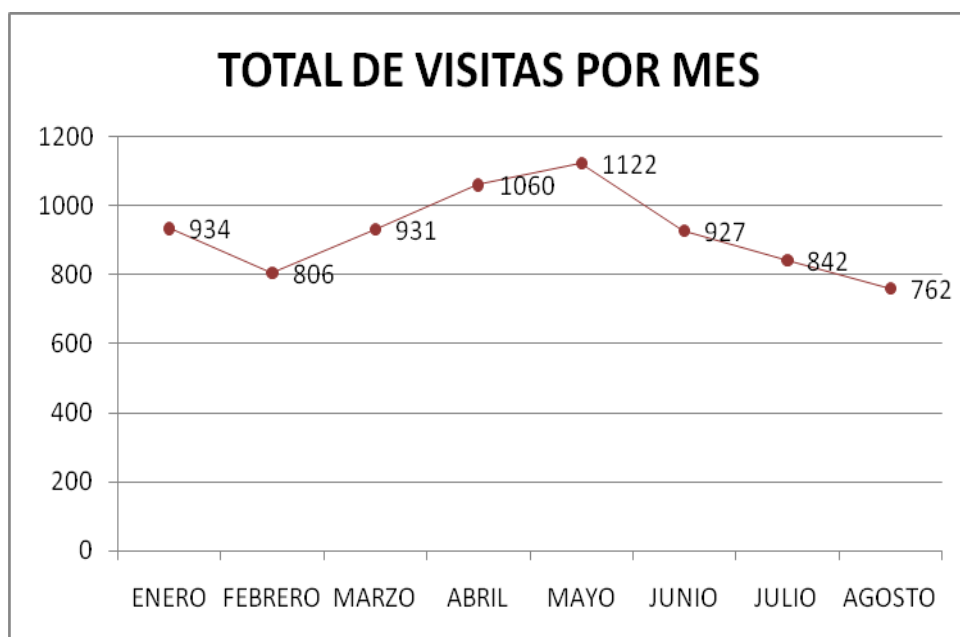
Enlaces externos	Clics
 bvsayuda.sld.cu	32
 www.sld.cu	19
 bvs.sld.cu	9
 translate.googleusercontent.com	2

Base de datos de Legislación

A continuación se relacionan los indicadores que se utilizarán para analizar estadísticamente el comportamiento de la navegación de los usuarios en Agosto de 2013.

ESTADÍSTICAS SOBRE LOS VISITANTES

1.1 Número total de visitas por mes



Gráfica 1. Cantidad de visitas por mes

1.2 Número total de visitantes recurrentes: 220

1.3 Duración promedio de las visitas: 9min 25 s

1.4 Procedencia de los visitantes

Tabla 1. Procedencia de los visitantes por países

País	Visitas
España	390
Cuba	138
México	70
Colombia	42
Argentina	25
Estados Unidos	22
Desconocido	9
Perú	8
Venezuela	8
Brasil	7

2. ESTADÍSTICAS SOBRE LAS ACCIONES REALIZADAS EN EL SITIO

2.1 Visitas a enlaces externos desde el sitio

Tabla 2. Los enlaces externos más consultados

Enlaces externos	Clics
www.gacetaoficial.cu	25
www.legislacion.bvsalud.org	22
blogs.sld.cu	10

+ bvsayuda.sld.cu	5
+ www.sld.cu	5
+ bvs.sld.cu	3
+ legislacion.sld.cu	1