



HEPATITIS. ESTADÍSTICAS MUNDIALES

Este boletín deberá citarse como:

Cuba. Centro Nacional de Información de Ciencias Médicas. Biblioteca Médica Nacional. Hepatitis. Estadísticas Mundiales. Factográfico salud [Internet]. 2019 Ago [citado Día Mes Año];5(8):[aprox. 14 p.]. Disponible en:

<http://files.sld.cu/bmn/files/2019/08/factografico-de-salud-agosto-2019.pdf>

Reseña

El boletín factográfico de salud ofrece, en su edición del mes de agosto de 2019, las estadísticas sanitarias sobre la hepatitis viral a nivel mundial y en Cuba de acuerdo a los datos proporcionados por la Organización Mundial de la Salud (OMS) en: [Estimaciones de salud mundiales 2016: Muertes por causa, edad, sexo, por país y por región, 2000-2016](#) y [Estimaciones de salud mundiales 2016: carga de enfermedad por causa, edad, sexo, por país y por región, 2000-2016](#), publicados ambos en 2018, y del [Anuario Estadístico de Salud 2018](#) de Cuba, publicado en 2019.

El boletín presenta, a nivel mundial, las defunciones por hepatitis viral según: nivel de ingreso de países, grupo de edad, sexo, región, tipo y en países seleccionados. Además, se presentan cifras de las últimas estimaciones de los años de vida ajustado por discapacidad (AVAD), los años de vida perdidos (AVP) y los años vividos con una discapacidad (AVD) en todo el mundo.

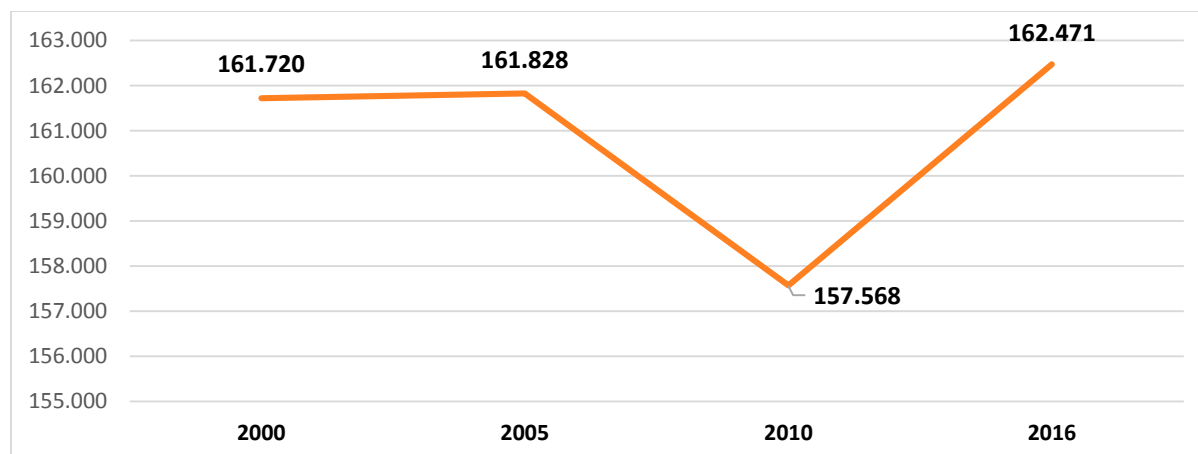
De Cuba se presenta la mortalidad por hepatitis viral en el período 2010-2018 y según sexo, y la incidencia de hepatitis viral aguda en los años: 1970, 1980, 1990, 2000, 2010-2018, y según provincia en 2018.

Posteriormente se ofrece la bibliografía consultada para la elaboración del boletín.

Lic. Sonia Santana Arroyo
Servicio Diseminación Selectiva Información (DSI)
Biblioteca Médica Nacional
Cuba

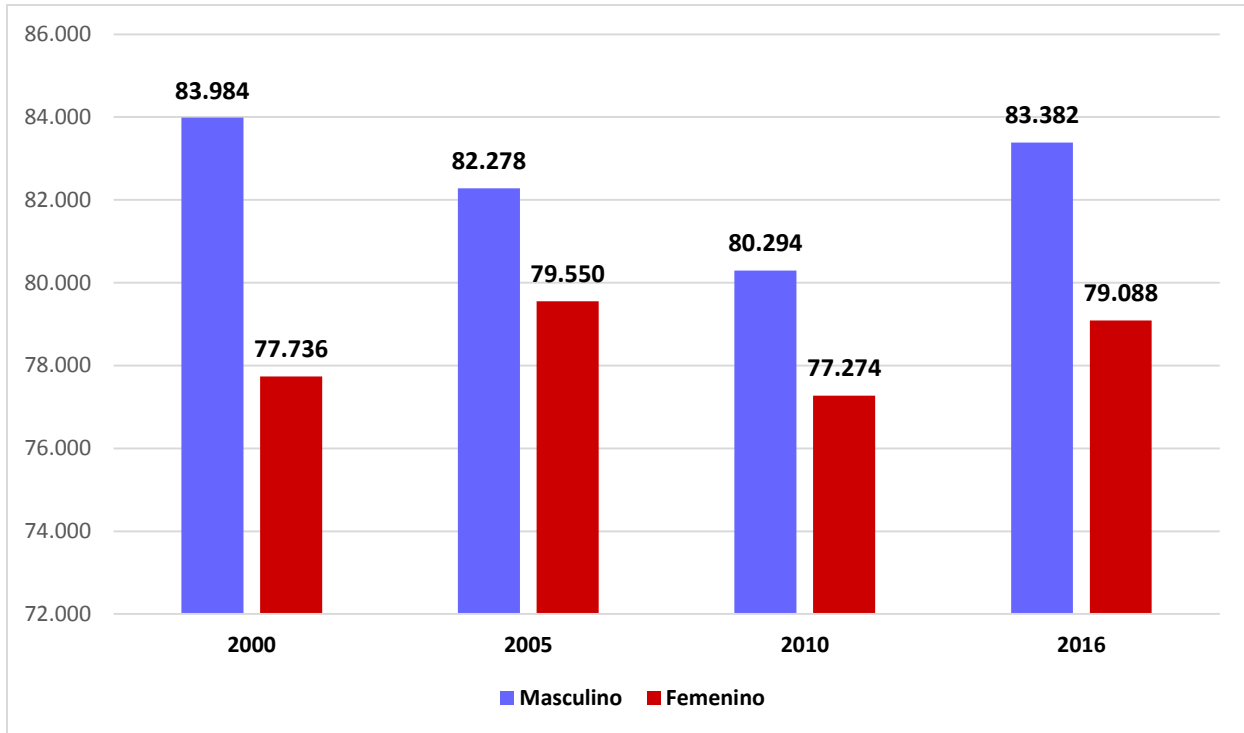
MUNDIAL

Gráfico 1. Número de muertes por hepatitis. 2000, 2005, 2010, 2016



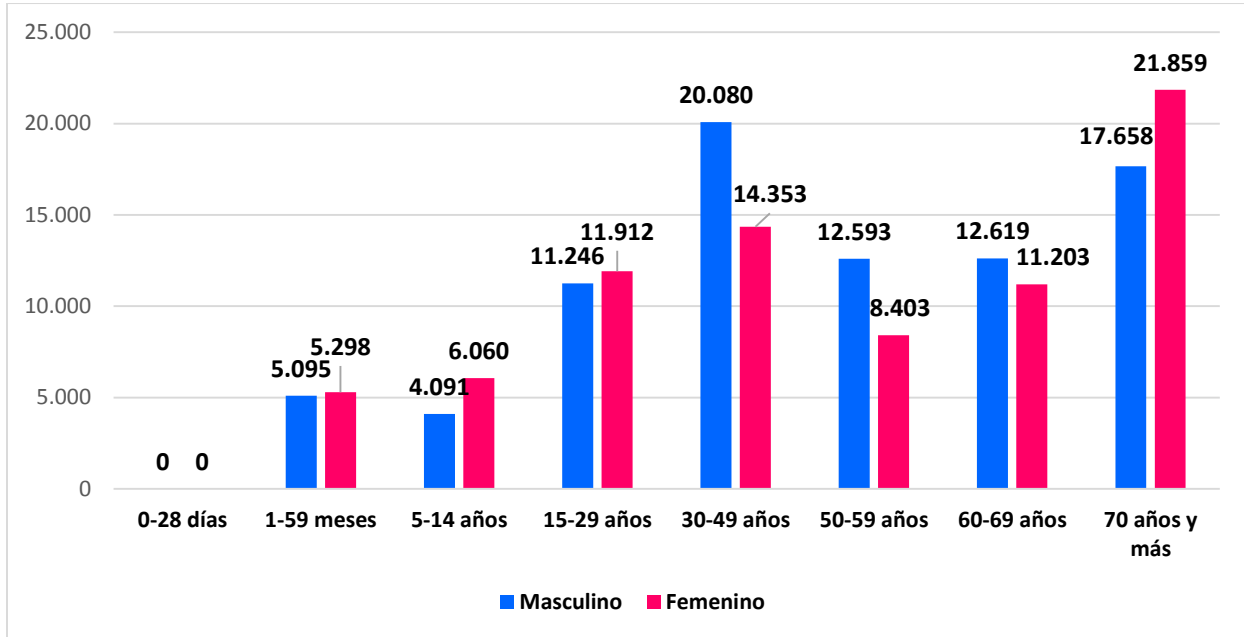
Fuente: Global Health Estimates 2016: Deaths by Cause, Age, Sex, by Country and by Region, 2000-2016. Geneva, World Health Organization; 2018.

https://www.who.int/healthinfo/global_burden_disease/GHE2016_Deaths_Global_2000_2016.xls?ua=1

Gráfico 2. Número de muertes por hepatitis según sexo. 2000, 2005, 2010, 2016

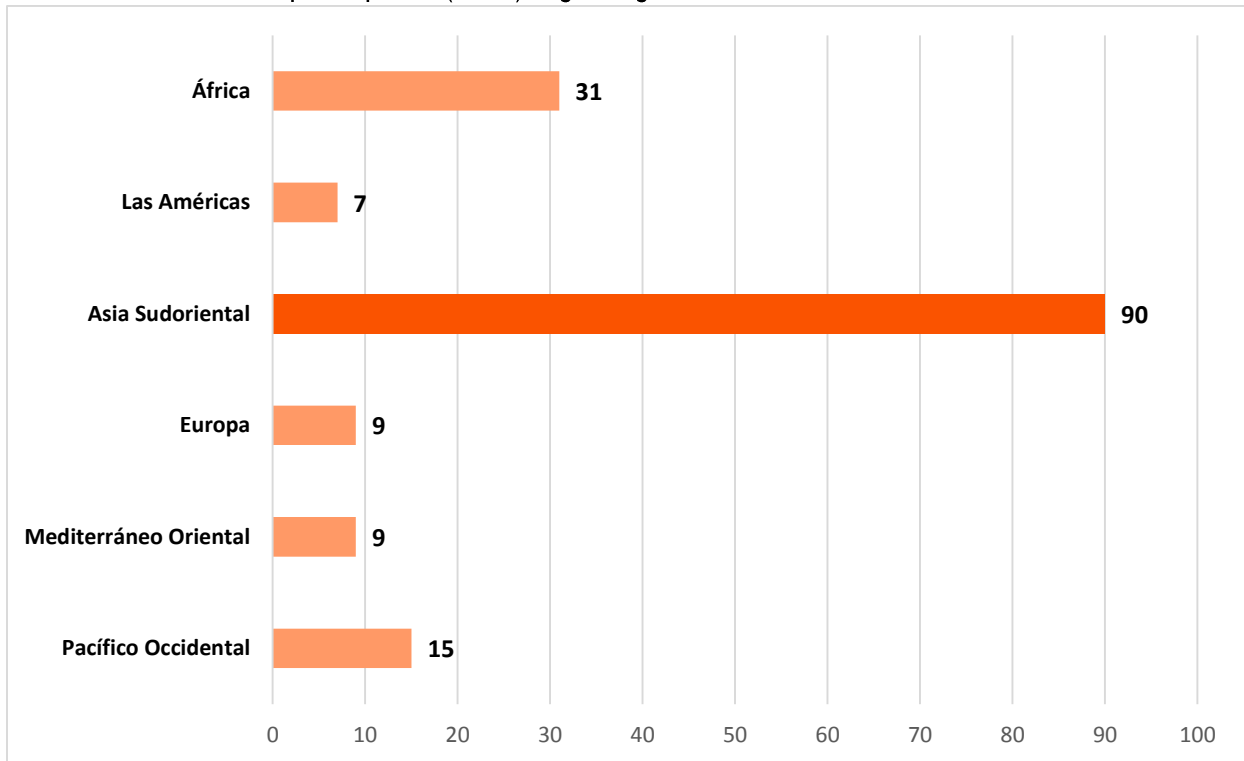
Fuente: Global Health Estimates 2016: Deaths by Cause, Age, Sex, by Country and by Region, 2000-2016. Geneva, World Health Organization; 2018.

https://www.who.int/healthinfo/global_burden_disease/GHE2016_Deaths_Global_2000_2016.xls?ua=1

Gráfico 3. Número de muertes por hepatitis según grupo de edad y sexo. 2016

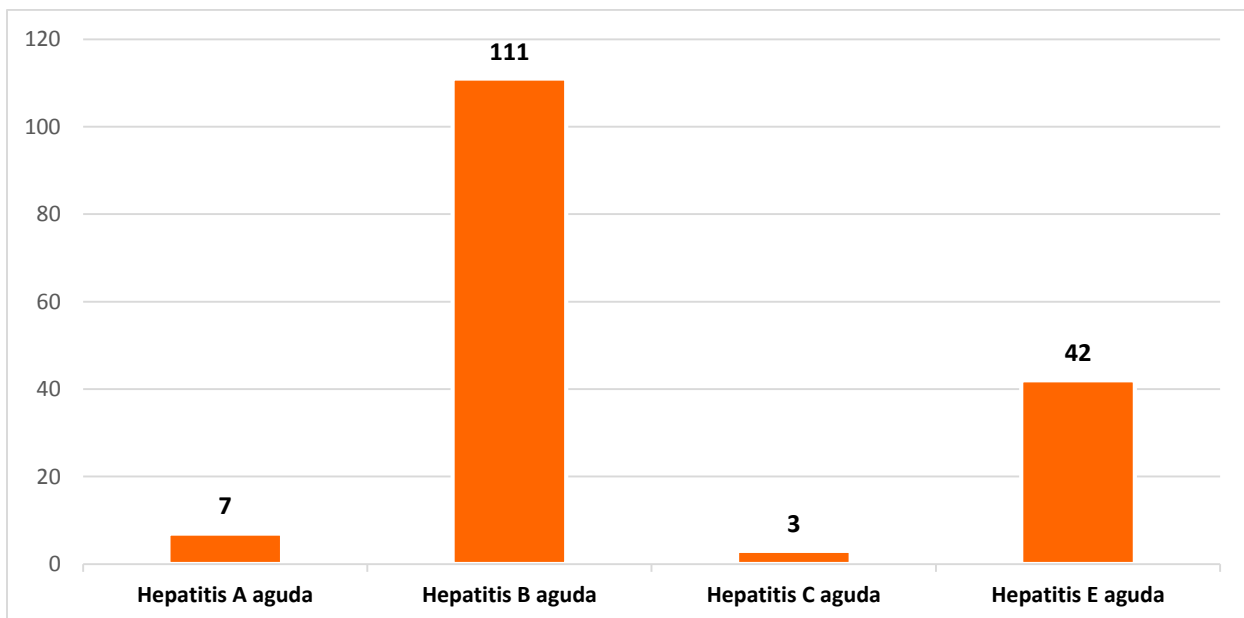
Fuente: Global Health Estimates 2016: Deaths by Cause, Age, Sex, by Country and by Region, 2000-2016. Geneva, World Health Organization; 2018

http://www.who.int/healthinfo/global_burden_disease/GHE2016_Deaths_WHOReg_2000_2016.xls?ua=1

Gráfico 4. Defunciones por hepatitis (miles) según región. 2016

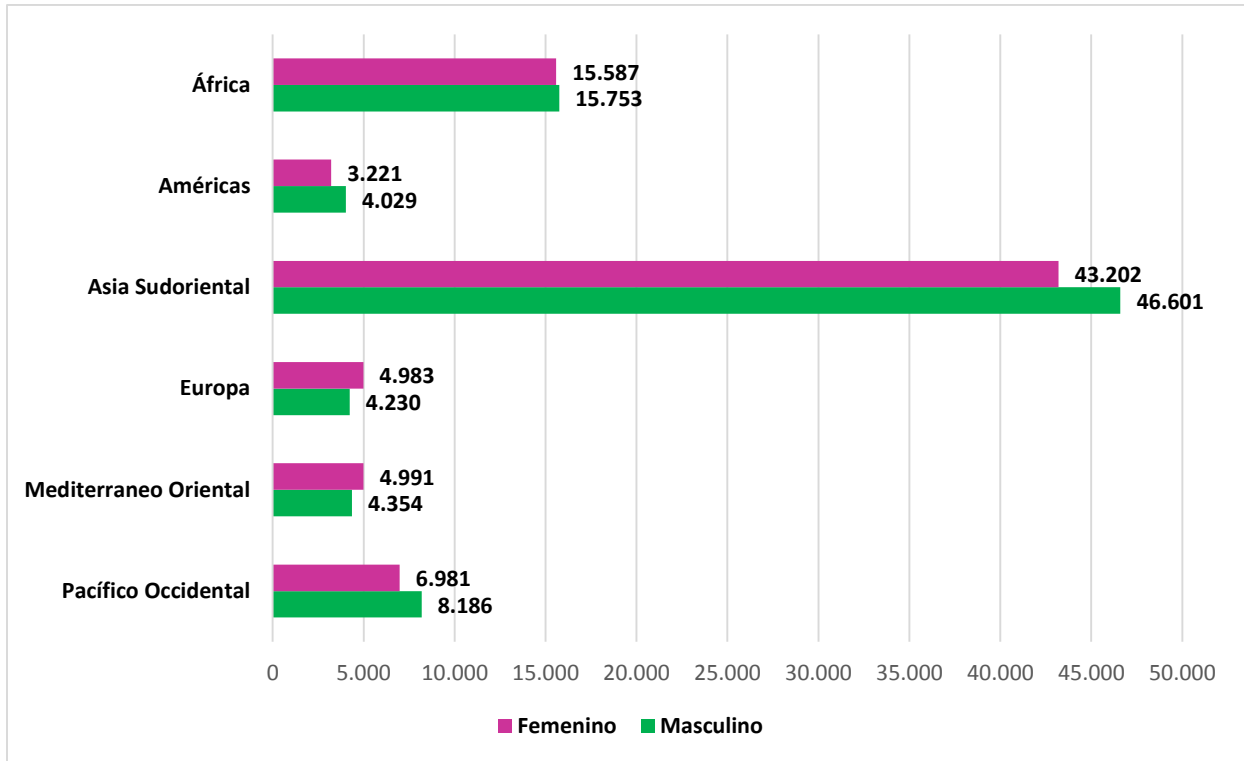
Fuente: Global Health Estimates 2016: Deaths by Cause, Age, Sex, by Country and by Region, 2000-2016. Geneva, World Health Organization; 2018.

http://www.who.int/healthinfo/global_burden_disease/GHE2016_Deaths_WHOReg_2000_2016.xls?ua=1

Gráfico 5. Defunciones por hepatitis (miles) según tipo. 2016

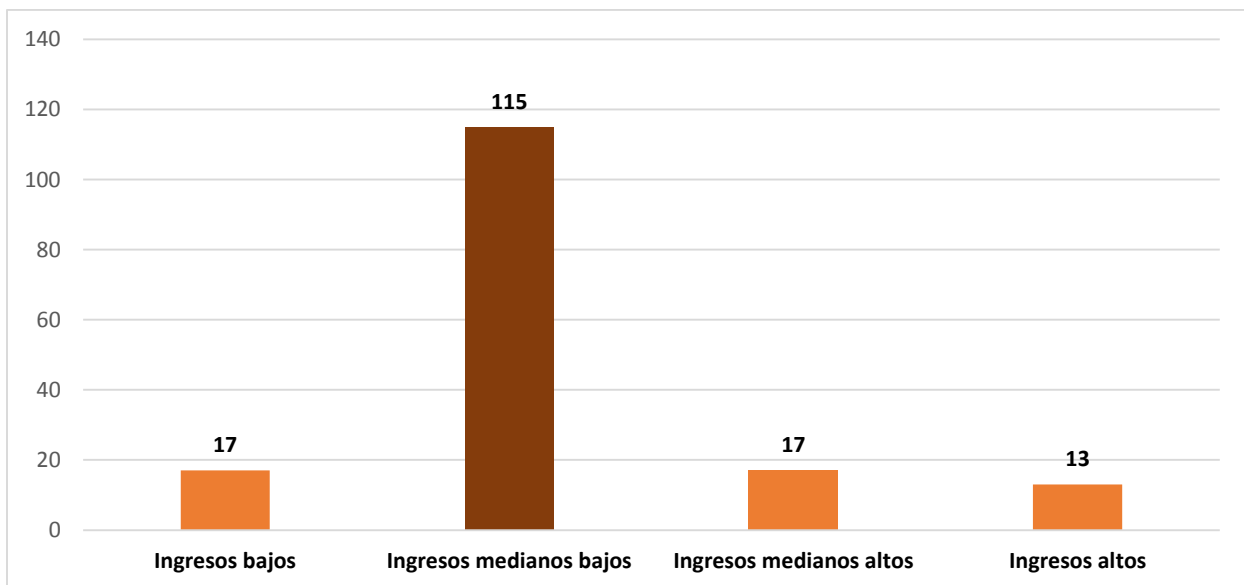
Fuente: Global Health Estimates 2016: Deaths by Cause, Age, Sex, by Country and by Region, 2000-2016. Geneva, World Health Organization; 2018.

https://www.who.int/healthinfo/global_burden_disease/GHE2016_Deaths_Global_2000_2016.xls?ua=1

Gráfico 6. Número de muertes por hepatitis según sexo y región. 2016

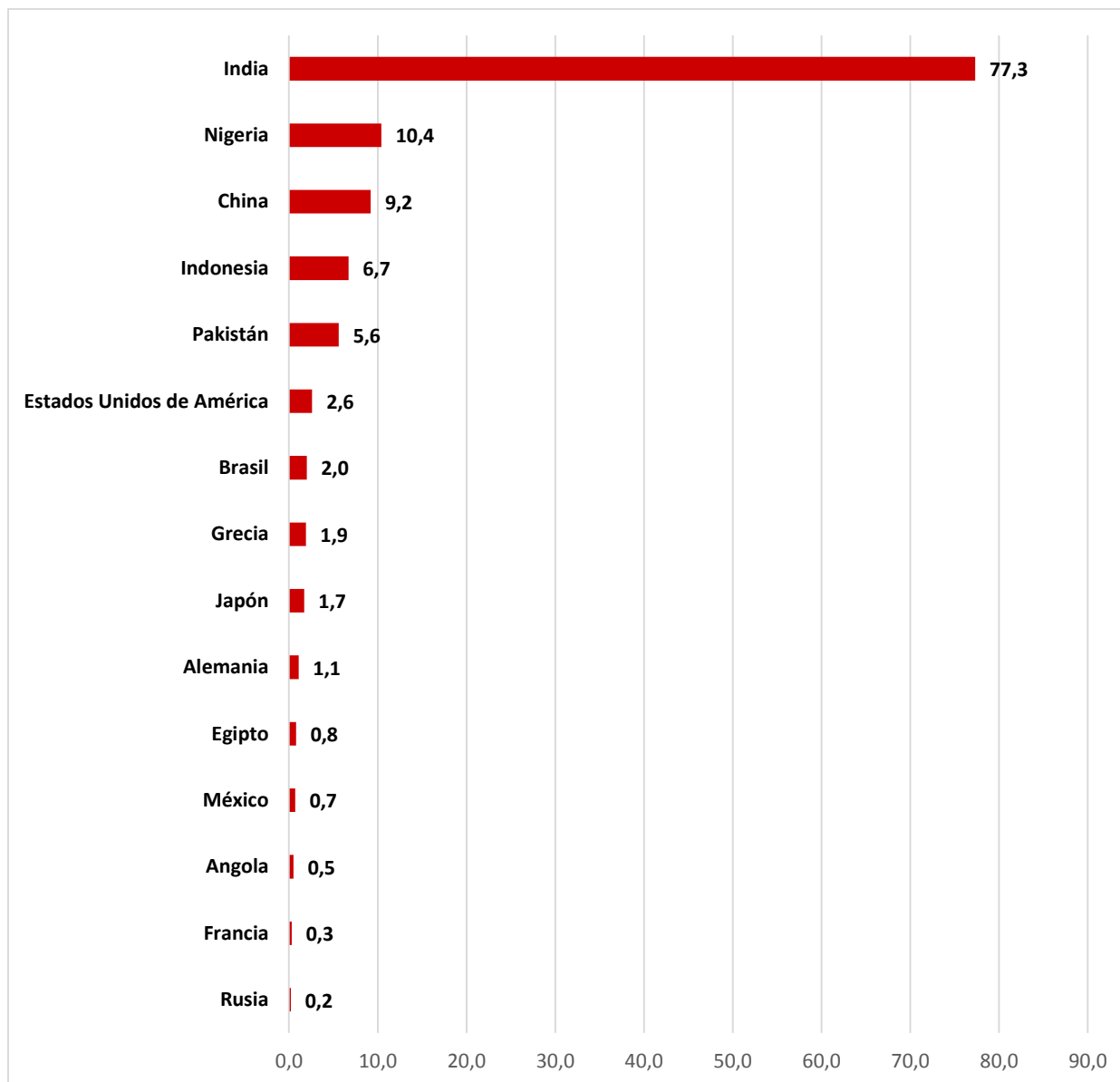
Fuente: Global Health Estimates 2016: Deaths by Cause, Age, Sex, by Country and by Region, 2000-2016. Geneva, World Health Organization; 2018.

http://www.who.int/healthinfo/global_burden_disease/GHE2016_Deaths_WHOReg_2000_2016.xls?ua=1

Gráfico 7. Defunciones por hepatitis (miles) en países de ingresos bajos, medianos y altos. 2016

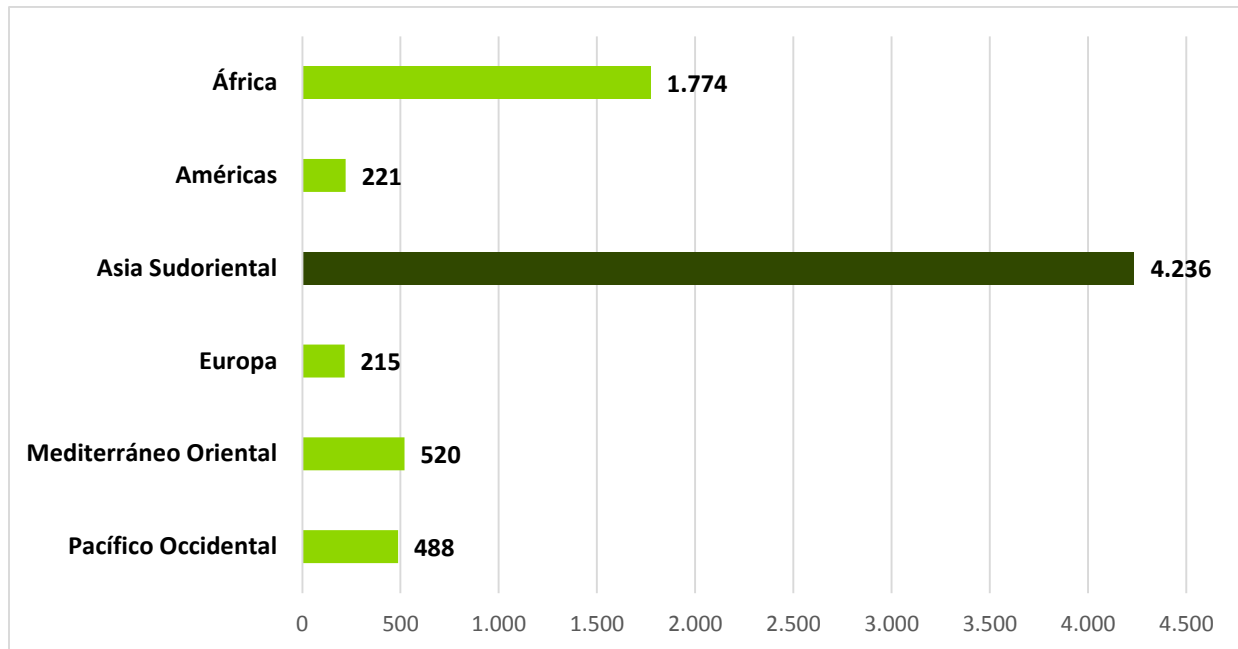
Fuente: Global Health Estimates 2016: Deaths by Cause, Age, Sex, by Country and by Region, 2000-2016. Geneva, World Health Organization; 2018.

https://www.who.int/healthinfo/global_burden_disease/GHE2016_Deaths_WBInc_2000_2016.xls?ua=1

Gráfico 8. Defunciones por hepatitis (miles) en países seleccionados. 2016

Fuente: Global Health Estimates 2016: Deaths by Cause, Age, Sex, by Country and by Region, 2000-2016. Geneva, World Health Organization; 2018.

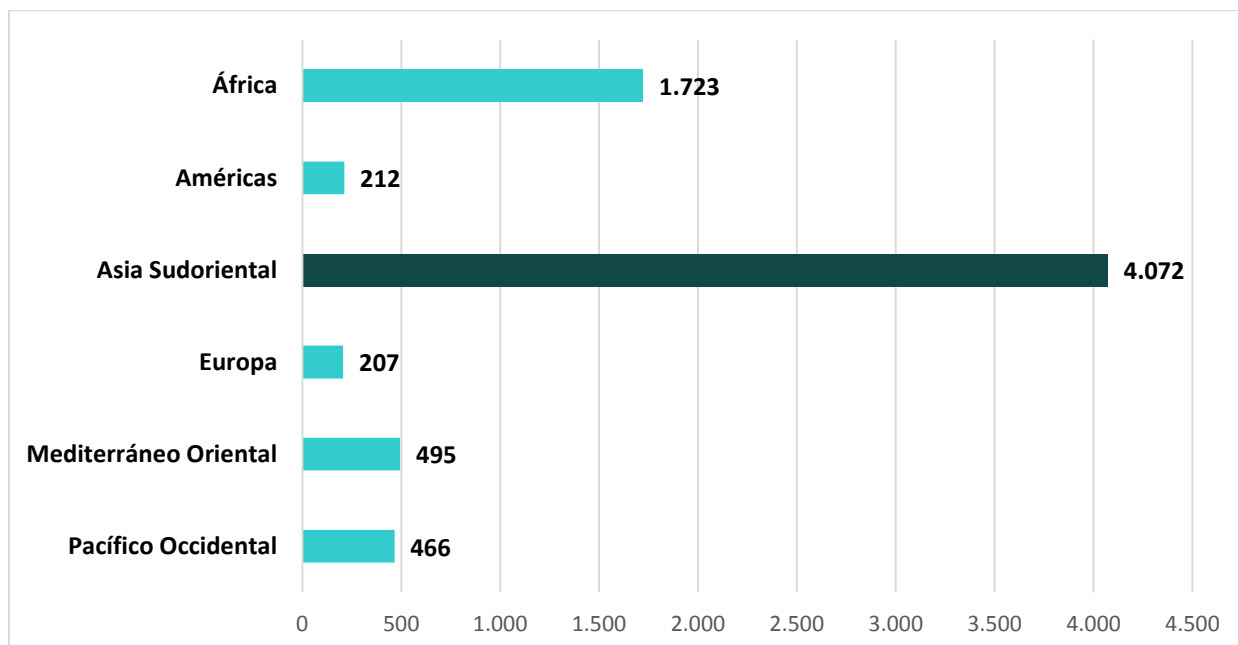
https://www.who.int/healthinfo/global_burden_disease/GHE2016_Deaths_2016-country.xls?ua=1

Gráfico 9. AVAD por hepatitis (miles) según región. 2016

Abreviaturas: AVAD= Años de Vida Ajustados por Discapacidad

Fuente: Global Health Estimates 2016: Disease burden by Cause, Age, Sex, by Country and by Region, 2000-2016. Geneva, World Health Organization; 2018.

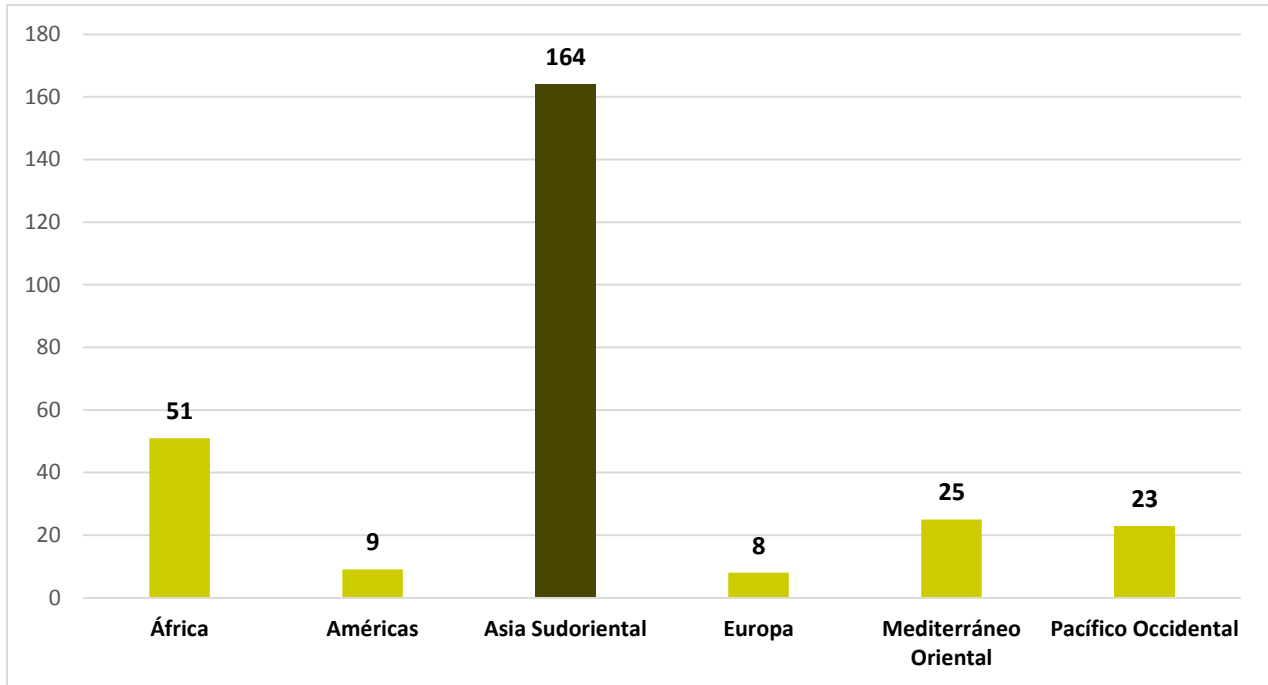
https://www.who.int/healthinfo/global_burden_disease/GHE2016_DALY_WHOReg_2000_2016.xls?ua=1

Gráfico 10. AVP por hepatitis (miles) según región. 2016

Abreviaturas: AVP= Años de Vida Perdidos

Fuente: Global Health Estimates 2016: Disease burden by Cause, Age, Sex, by Country and by Region, 2000-2016. Geneva, World Health Organization; 2018.

https://www.who.int/healthinfo/global_burden_disease/GHE2016_YLL_WHOReg_2000_2016.xls?ua=1

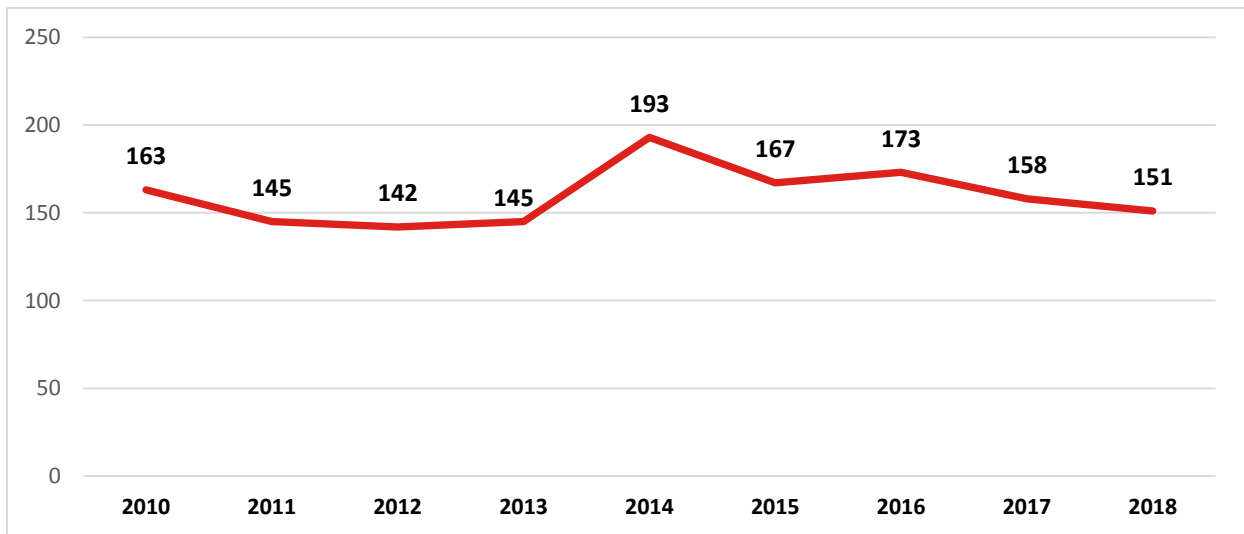
Gráfico 11. AVD por hepatitis (miles) según región. 2016

Abreviaturas: AVD= Años Vividos con Discapacidad

Fuente: Global Health Estimates 2016: Disease burden by Cause, Age, Sex, by Country and by Region, 2000-2016. Geneva, World Health Organization; 2018

https://www.who.int/healthinfo/global_burden_disease/GHE2016_YLD_WHOReg_2000_2016.xls?ua=1

CUBA

Gráfico 12. Número de defunciones por hepatitis viral, ambos sexos. 2010-2018

Fuente:

Anuario Estadístico de Salud 2011. <http://files.sld.cu/bvscuba/files/2012/05/anuario-2011-e.pdf>

Anuario Estadístico de Salud 2012. http://files.sld.cu/dne/files/2013/04/anuario_2012.pdf

Anuario Estadístico de Salud 2013. <http://files.sld.cu/dne/files/2014/05/anuario-2013-esp-e.pdf>

Anuario Estadístico de Salud 2014. <http://files.sld.cu/bvscuba/files/2015/04/anuario-estadistico-de-salud-2014.pdf>.

Anuario Estadístico de Salud 2015. http://files.sld.cu/dne/files/2016/04/Anuario_2015_electronico-1.pdf

Anuario Estadístico de Salud 2016.

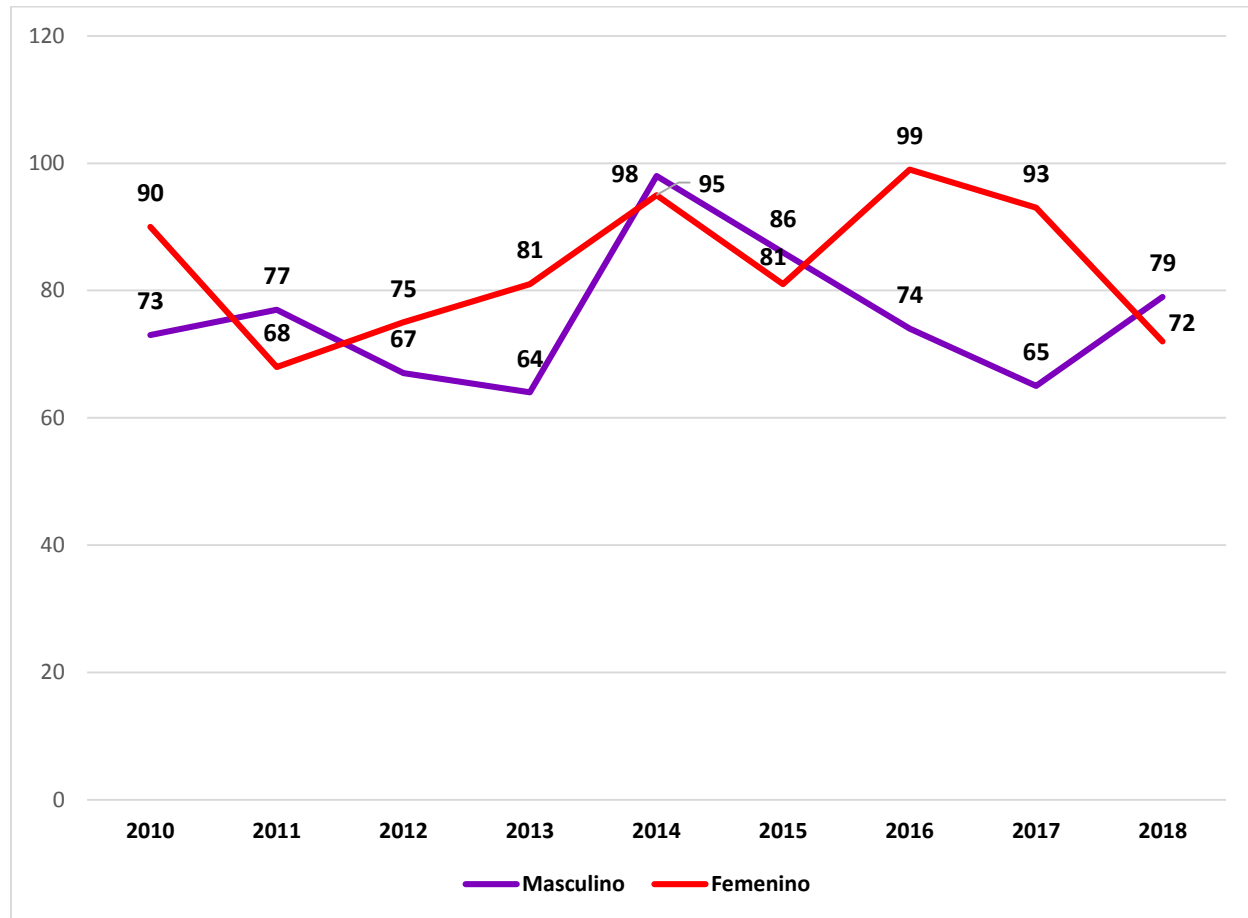
http://files.sld.cu/dne/files/2017/05/Anuario_Estad%C3%ADstico_de_Salud_e_2016_edici%C3%B3n_2017.pdf

Anuario Estadístico de Salud 2017. <http://files.sld.cu/dne/files/2018/04/Anuario-Electronico-Espa%C3%B1ol-2017-ed-2018.pdf>

Anuario Estadístico de Salud 2018.

<http://files.sld.cu/bvscuba/files/2019/04/Anuario-Electr%C3%B3nico-Espa%C3%B1ol-2018-ed-2019.pdf>

Gráfico 13. Número de defunciones por hepatitis viral según sexo. 2010-2018



Fuente: Anuario Estadístico de Salud 2011. <http://files.sld.cu/bvscuba/files/2012/05/anuario-2011-e.pdf>

Anuario Estadístico de Salud 2012. http://files.sld.cu/dne/files/2013/04/anuario_2012.pdf

Anuario Estadístico de Salud 2013. <http://files.sld.cu/dne/files/2014/05/anuario-2013-esp-e.pdf>

Anuario Estadístico de Salud 2014. <http://files.sld.cu/bvscuba/files/2015/04/anuario-estadistico-de-salud-2014.pdf>.

Anuario Estadístico de Salud 2015. http://files.sld.cu/dne/files/2016/04/Anuario_2015_electronico-1.pdf

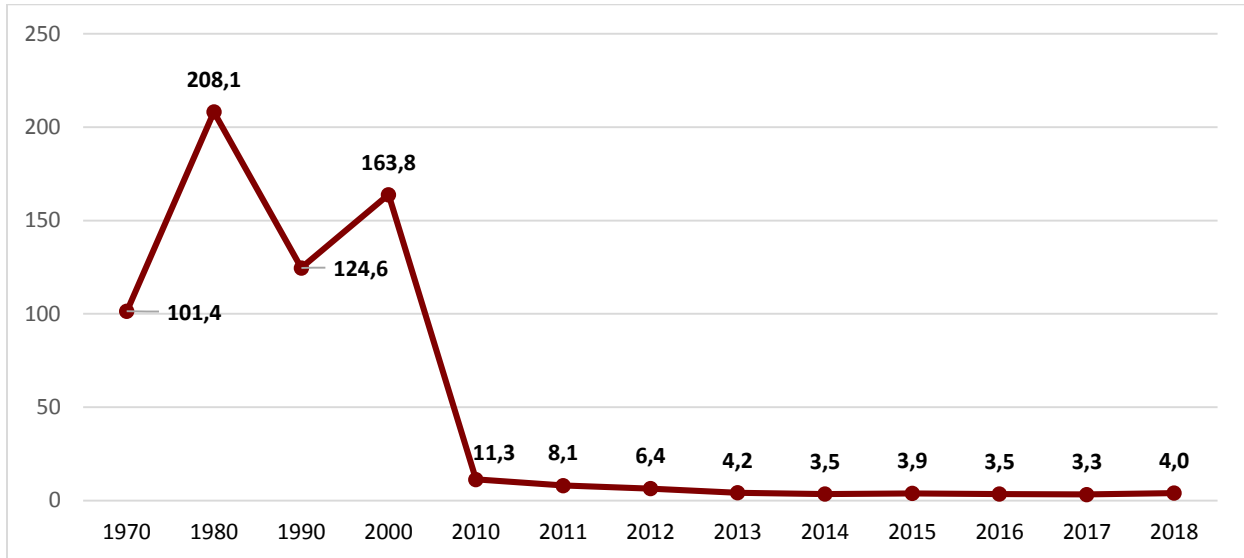
Anuario Estadístico de Salud 2016.

http://files.sld.cu/dne/files/2017/05/Anuario_Estad%C3%ADstico_de_Salud_e_2016_edici%C3%B3n_2017.pdf

Anuario Estadístico de Salud 2017. <http://files.sld.cu/dne/files/2018/04/Anuario-Electronico-Espa%C3%B1ol-2017-ed-2018.pdf>

Anuario Estadístico de Salud 2018. <http://files.sld.cu/bvscuba/files/2019/04/Anuario-Electr%C3%B3nico-Espa%C3%B1ol-2018-ed-2019.pdf>

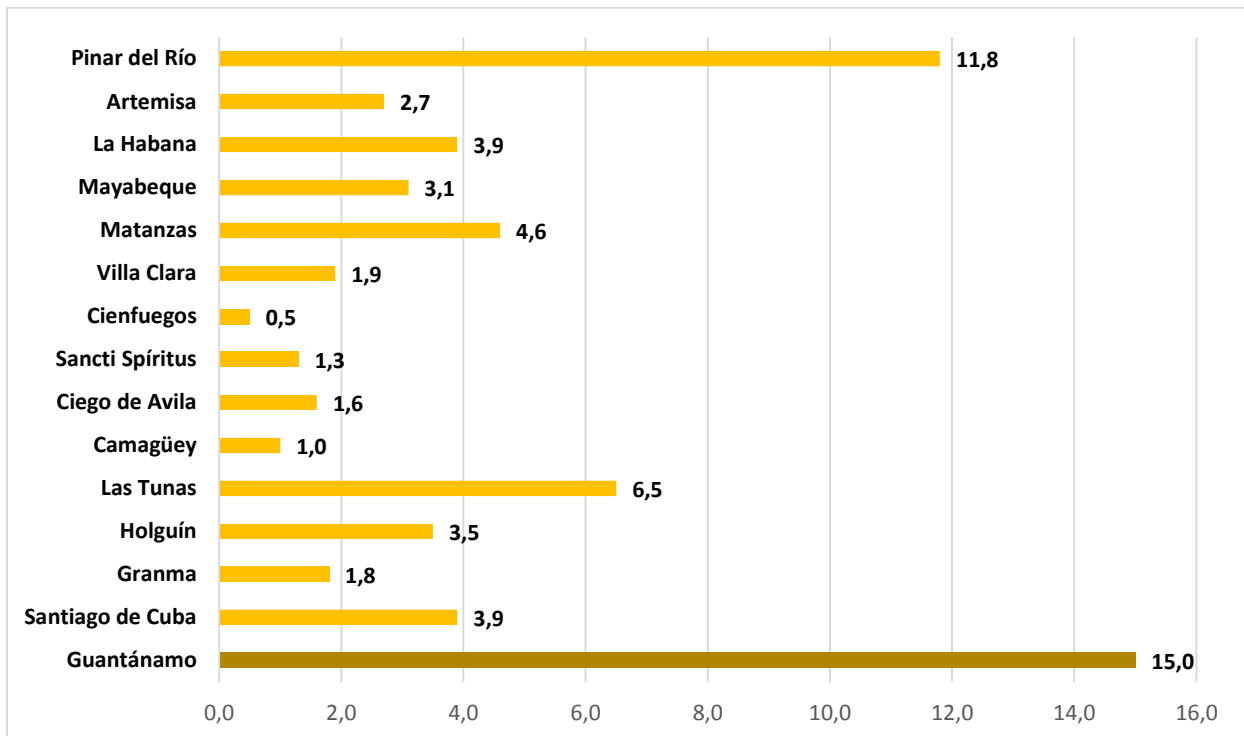
Gráfico 14. Incidencia de hepatitis viral aguda (por 100 000 habitantes). 1970, 1980, 1990, 2000, 2010-2018



Fuente: Anuario Estadístico de Salud 2018.

<http://files.sld.cu/bvscuba/files/2019/04/Anuario-Electr%C3%B3nico-Espa%C3%B1ol-2018-ed-2019.pdf>

Gráfico 15. Incidencia de hepatitis viral aguda (por 100 000 habitantes) según provincia. 2018



Nota: No se reportaron casos de incidencia de hepatitis viral aguda D.

No se reportaron casos de incidencia de hepatitis viral aguda en Isla de la Juventud

Fuente: Anuario Estadístico de Salud 2018.

<http://files.sld.cu/bvscuba/files/2019/04/Anuario-Electr%C3%B3nico-Espa%C3%B1ol-2018-ed-2019.pdf>

Bibliografía

Cuba. Ministerio de Salud Pública. Dirección Nacional de Estadísticas. Anuario Estadístico de Salud 2010 [Internet]. La Habana: MINSAP; 2011 [citado 14 Mar 2019]. Disponible en: <http://files.sld.cu/dne/files/2011/04/anuario-2010-e-sin-graficos1.pdf>

Cuba. Cuba. Ministerio de Salud Pública. Dirección Nacional de Estadísticas. Anuario Estadístico de Salud 2010 [Internet]. La Habana: MINSAP; 2011 [citado 10 Jul 2019]. Disponible en: <http://files.sld.cu/dne/files/2011/04/anuario-2010-e-sin-graficos1.pdf>

Cuba. Ministerio de Salud Pública. Dirección Nacional de Estadísticas. Anuario Estadístico de Salud 2011 [Internet]. La Habana: MINSAP; 2012 [citado 10 Jul 2019]. Disponible en: <http://files.sld.cu/bvscuba/files/2012/05/anuario-2011-e.pdf>

Cuba. Ministerio de Salud Pública. Dirección Nacional de Estadísticas. Anuario Estadístico de Salud 2012 [Internet]. La Habana: MINSAP; 2013 [citado 10 Jul 2019]. Disponible en: http://files.sld.cu/dne/files/2013/04/anuario_2012.pdf

Cuba. Ministerio de Salud Pública. Dirección Nacional de Estadísticas. Anuario Estadístico de Salud 2013 [Internet]. La Habana: MINSAP; 2014 [citado 10 Jul 2019]. Disponible en: <http://files.sld.cu/dne/files/2014/05/anuario-2013-esp-e.pdf>

Cuba. Ministerio de Salud Pública. Dirección Nacional de Estadísticas. Anuario Estadístico de Salud 2014 [Internet]. La Habana: MINSAP; 2015 [citado 10 Jul 2019]. Disponible en: <http://files.sld.cu/bvscuba/files/2015/04/anuario-estadistico-de-salud-2014.pdf>

Cuba. Ministerio de Salud Pública. Dirección Nacional de Estadísticas. Anuario Estadístico de Salud 2015 [Internet]. La Habana: MINSAP; 2016 [citado 10 Jul 2019]. Disponible en: http://files.sld.cu/dne/files/2016/04/Anuario_2015_electronico-1.pdf

Cuba. Ministerio de Salud Pública. Dirección Nacional de Estadísticas. Anuario Estadístico de Salud 2016 [Internet]. La Habana: MINSAP; 2017 [citado 10 Jul 2019]. Disponible en: http://files.sld.cu/dne/files/2017/05/Anuario_Statistico_de_Salud_e_2016_edici%C3%B3n_2017.pdf

Cuba. Ministerio de Salud Pública. Dirección Nacional de Estadísticas. Anuario Estadístico de Salud 2017 [Internet]. La Habana: MINSAP; 2018 [citado 10 Jul 2019]. Disponible en: <http://files.sld.cu/dne/files/2018/04/Anuario-Electronico-Espa%C3%B1ol-2017-ed-2018.pdf>

Cuba. Ministerio de Salud Pública. Dirección Nacional de Estadísticas. Anuario Estadístico de Salud 2018 [Internet]. La Habana: MINSAP; 2019 [citado 10 Jul 2019]. Disponible en: <http://files.sld.cu/bvscuba/files/2019/04/Anuario-Electr%C3%B3nico-Espa%C3%B1ol-2018-ed-2019.pdf>

Organización Mundial de la Salud [Internet]. Ginebra, Suiza: OMS; c2019 [citado 15 Jul 2019]. Hepatitis; [aprox. 3 pantallas]. Disponible en: <https://www.who.int/topics/hepatitis/es/>

Organización Mundial de la Salud [Internet]. Ginebra, Suiza: OMS; c2019 [citado 15 Jul 2019]. Programa de la OMS sobre las hepatitis; [aprox. 4 pantallas]. Disponible en: <https://www.who.int/hepatitis/es/>

Organización Mundial de la Salud. Informe mundial sobre las hepatitis, 2017. Resumen de orientación [Internet]. Ginebra, Suiza: OMS; 2017 [citado 15 Jul 2019]. Disponible en: <https://apps.who.int/iris/bitstream/handle/10665/255897/WHO-HIV-2017.06-spa.pdf;jsessionid=E8C9BCE8C57D283E6AD584714704DE4A?sequence=1>

Organización Panamericana de la Salud [Internet]. Washington, D.C.: OPS; [citado 18 Jul 2019]. Hepatitis; [aprox. 6 pantallas]. Disponible en: https://www.paho.org/hq/index.php?option=com_topics&view=article&id=24&Itemid=40749&lang=es

World Health Organization. Global Hepatitis Report 2017 [Internet]. Geneva: World Health Organization; 2017 [citado 15 Jul 2019]. Disponible en: <https://apps.who.int/iris/bitstream/handle/10665/255016/9789241565455-eng.pdf?sequence=1>

World Health Organization [Internet]. Geneva, Switzerland: WHO; c2019 [citado 15 Jul 2019]. Disease burden and mortality estimates. Cause-Specific Mortality, 2000–2016; [aprox. 3 pantallas]. Disponible en: http://www.who.int/healthinfo/global_burden_disease/estimates/en/

World Health Organization [Internet]. Geneva, Switzerland: WHO; c2019 [citado 15 Jul 2019]. Disease burden and mortality estimates. Disease Burden, 2000–2016; [aprox. 3 pantallas]. Disponible en: http://www.who.int/healthinfo/global_burden_disease/estimates/en/index1.html

World Health Organization [Internet]. Geneva, Switzerland: WHO; c2019 [citado 16 Jul 2019]. World Hepatitis Day 2019; [aprox. 11 pantallas]. Disponible en: <https://www.who.int/campaigns/world-hepatitis-day/2019>

Dirección: 23 esq. N. Vedado, La Habana, Cuba | Teléfono: (53) 78350022 |
Email: maria.carmen@infomed.sld.cu | Directora: Lic. Yanet Lujardo Escobar
| Edición y Compilación: Lic. Sonia Santana Arroyo | Diseño/Composición:
Téc. Beatriz Aguirre Rodríguez
© 2014-2019