

ARGELIA. INDICADORES DE SALUD

Este boletín deberá citarse como:

Cuba. Centro Nacional de Información de Ciencias Médicas. Biblioteca Médica Nacional. Argelia. Indicadores de Salud. Factográfico salud [Internet]. 2019 Jul [citado Día Mes Año];5(7):[aprox. 13 p.]. Disponible en: <http://files.sld.cu/bmn/files/2019/07/factografico-de-salud-julio-2019.pdf>

Reseña

Nombre oficial: República Argelina Democrática y Popular

Argelia es un país ubicado al norte de África, limita al norte con el mar Mediterráneo, al oeste con Marruecos y la República Árabe Saharaui Democrática, al suroeste con Mauritania, al sur con Malí y Níger, y al este con Túnez y Libia. Su capital y ciudad más poblada es Argel.

De acuerdo con la [Organización Mundial de la Salud \(OMS\)](#), algunos de los desafíos de salud más importantes que actualmente enfrenta el país son: la reducción de la carga de morbilidad y mortalidad debido a enfermedades transmisibles, maternas y perinatales; la promoción de salud (con su necesaria dimensión intersectorial); la provisión de atención de salud equitativa, asequible, efectiva y de calidad; así como proceder eficazmente ante la aparición de epidemias de enfermedades emergentes o reemergentes como parte del sistema de vigilancia de la salud, entre otros.

Argelia también ha logrado avances en materia de salud, entre los que sobresale el mejoramiento de la cobertura de vacunación. Otro importante logro ha sido el reconocimiento oficial como país libre de paludismo, recibido por parte de la [OMS](#) en mayo de 2019.

Según se reporta en el [Sitio Web Oficial Del Ministerio de Salud, Población y Reforma Hospitalaria de Argelia](#), el Ministerio de Salud de Cuba conjuntamente con las autoridades sanitarias argelinas, actualmente encamina acciones para estrechar la [cooperación argelino-cubana en salud](#). Al respecto, ambas partes han debatido sobre las perspectivas de fortalecimiento de la [cooperación bilateral](#) en el sector, fundamentalmente en materia de biotecnología, salud materno-infantil y oftalmología.

El presente boletín factográfico ofrece las estadísticas sanitarias actualizadas de Argelia, de acuerdo a los datos proporcionados por las fuentes oficiales del país: [Oficina Nacional de Estadísticas](#) y [Ministerio de Sanidad, Población y Reforma Hospitalaria](#). También se provee información ofrecida por la OMS en: [Estadísticas Sanitarias Mundiales 2018](#), [Estadísticas Sanitarias Mundiales 2015](#), [Estrategia OMS de cooperación en el país](#), [Perfiles nacionales de enfermedades no transmisibles 2018](#), y [Algeria HIV Country Profile: 2016](#).

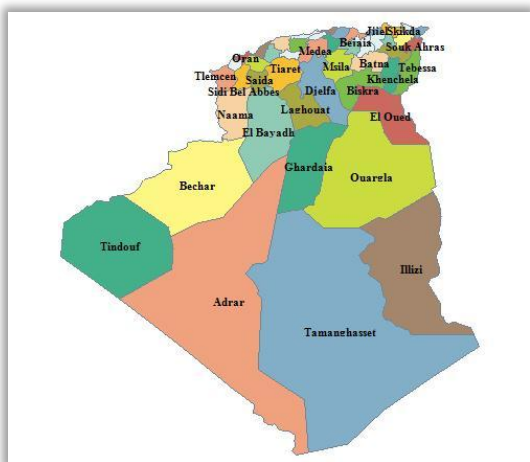
La selección de los indicadores se ha basado en la pertinencia, disponibilidad y calidad de los datos. En conjunto, dichos indicadores ofrecen un resumen de la situación actual de salud del país en las cinco áreas siguientes:

Demografía
Morbilidad
Mortalidad

Factores de riesgo
Indicadores de recursos, accesos y cobertura

En último lugar se ofrece además la bibliografía consultada para la elaboración del boletín.

Lic. Sonia Santana Arroyo
Servicio Diseminación Selectiva de la Información (DSI)
Biblioteca Médica Nacional
Cuba



Mapa Físico de Argelia



Ministro de Salud, Población y Reforma
Hospitalaria:
Dr. Mohamed Miraoui.
(nombrado en marzo de 2019)

1. Demografía

Tabla 1. Datos demográficos.

Población total (miles) (2018)^{a,b}	42 578
Población < 15 años (%) (2018)^b	30,1
Población ≥ 60 años (%) (2018)^b	9,3
Edad mediana (años) (2013)^c	27
Población urbana (%) (2013)^c	70
Tasa global de fecundidad (hijos/mujer) (2018)^b	3,0
Esperanza de vida al nacer (años) hombre (2018)^b	77,1
Esperanza de vida al nacer (años) mujer (2018)^b	78,4

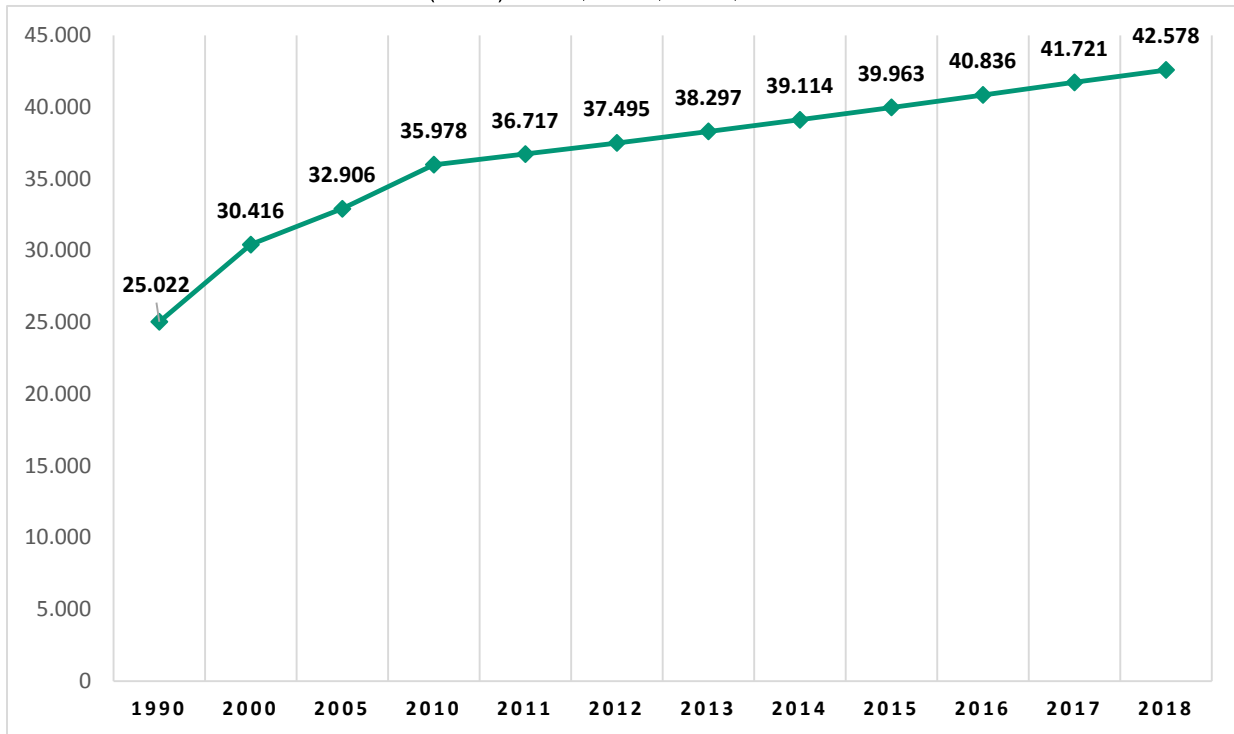
^aPoblación de medio año

Fuente: ^bOffice National des Statistiques. Démographie Algérienne 2018.

<http://www.ons.dz/IMG/pdf/Demographie2018.pdf>

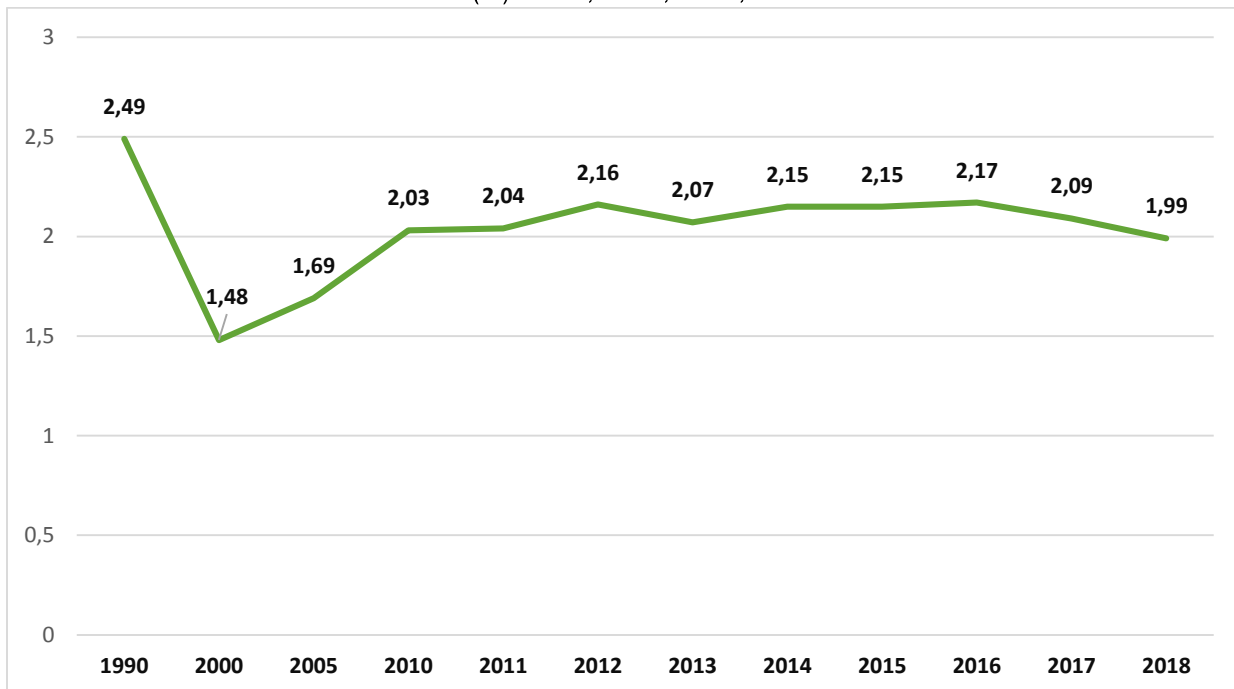
^cWorld Health Organization. World Health Statistics 2015.

http://apps.who.int/iris/bitstream/handle/10665/170250/9789240694439_eng.pdf?sequence=1

Gráfico 1. Población de medio año (miles). 1990, 2000, 2005, 2010-2018

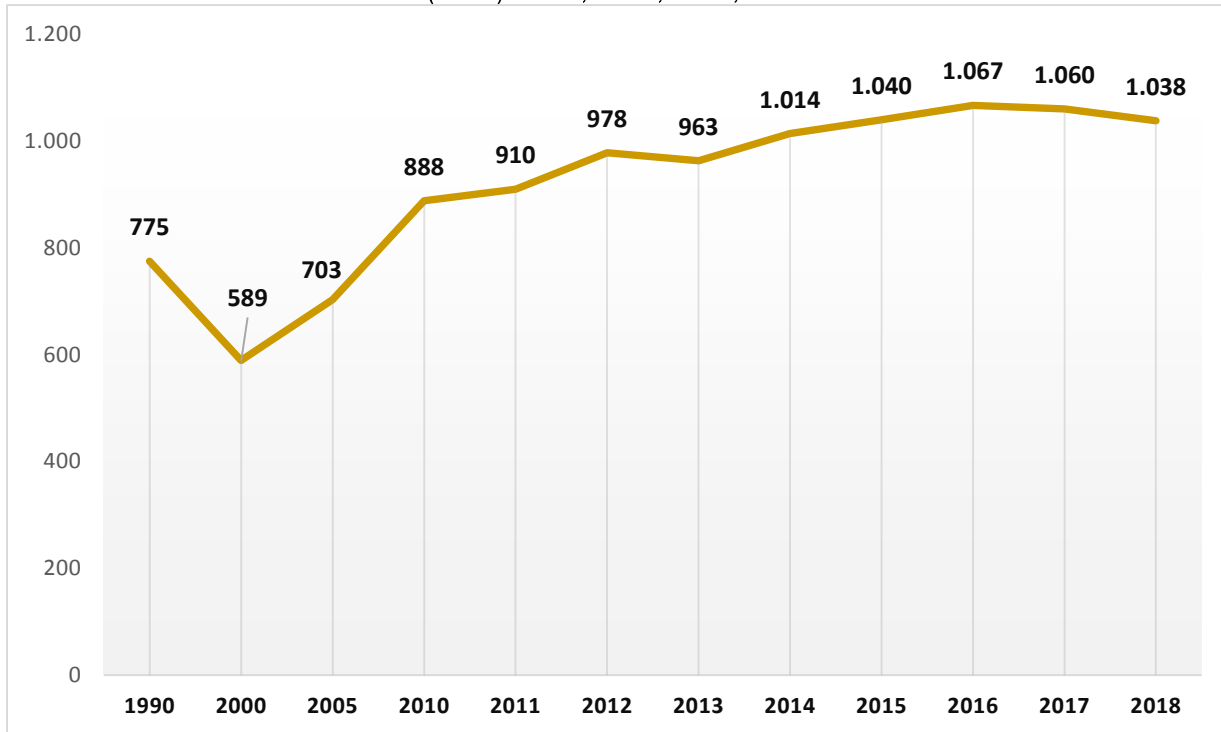
Fuente: Office National des Statistiques. Démographie Algérienne 2018.

<http://www.ons.dz/IMG/pdf/Demographie2018.pdf>

Gráfico 2. Tasa de crecimiento natural (%). 1990, 2000, 2005, 2010-2018

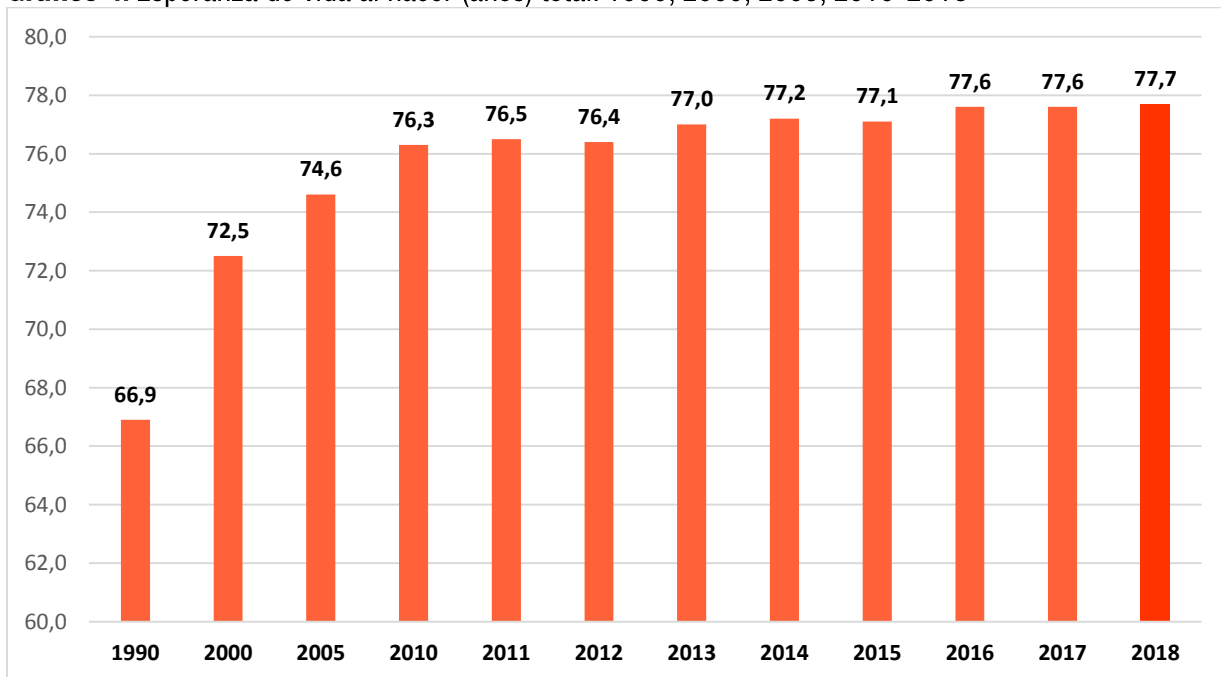
Fuente: Office National des Statistiques. Démographie Algérienne 2018.

<http://www.ons.dz/IMG/pdf/Demographie2018.pdf>

Gráfico 3. Número de nacimientos (miles). 1990, 2000, 2005, 2010-2018

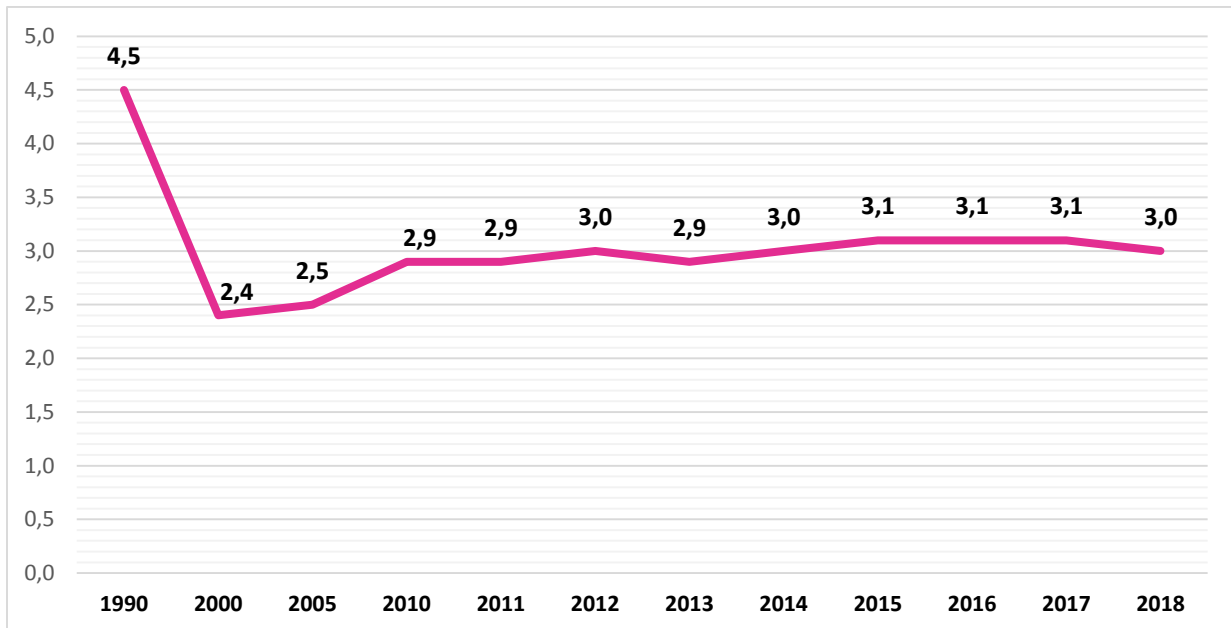
Fuente: Office National des Statistiques. Démographie Algérienne 2018.

<http://www.ons.dz/IMG/pdf/Demographie2018.pdf>

Gráfico 4. Esperanza de vida al nacer (años) total. 1990, 2000, 2005, 2010-2018

Fuente: Office National des Statistiques. Démographie Algérienne 2018.

<http://www.ons.dz/IMG/pdf/Demographie2018.pdf>

Gráfico 5. Tasa global de fecundidad (hijos/mujer). 1990, 2000, 2005, 2010-2018

Fuente: Office National des Statistiques. Démographie Algérienne 2018.

<http://www.ons.dz/IMG/pdf/Demographie2018.pdf>

2. Indicadores de Morbilidad

Tabla 2. Carga de enfermedades transmisibles. 2013

<i>Enfermedades transmisibles</i>	<i>Incidencia (por 100 000 habitantes)</i>
<i>Tuberculosis</i>	53,5
<i>Leishmaniasis cutánea</i>	17,35
<i>Brucelosis</i>	11,36
<i>Toxiinfecciones alimentarias</i>	7,89
<i>Hepatitis B</i>	3,67
<i>Meningitis cerebroespinal</i>	2,82
<i>Hepatitis C</i>	1,81
<i>Malaria</i>	1,58
<i>Quiste hidatídico</i>	1,11
<i>Fiebre tifoidea</i>	0,39
<i>Tos Ferina</i>	0,18
<i>Leishmaniasis visceral</i>	0,15
<i>Sarampión</i>	0,07
<i>Rabia humana</i>	0,06

Fuente: Organisation mondiale de la Santé. Bureau régional de l'Afrique. Stratégie de Coopération de l'OMS avec l'Algérie 2016-2020.

https://apps.who.int/iris/bitstream/handle/10665/250548/ccs_dza_2016_2020_fr.pdf?sequence=1

Tabla 3. Datos epidemiológicos del VIH. 2016

<i>Número estimado de personas que viven con el VIH</i>	13 000
<i>Número estimado de niños de 0 a 14 años que viven con el VIH</i>	<500
<i>Número estimado de mujeres (15+) que viven con VIH</i>	5 600
<i>Estimación de la prevalencia en adultos (15-49)</i>	<0,1%
<i>Número estimado de personas recién infectadas con VIH</i>	<1000
<i>Número estimado de niños recién infectados con VIH</i>	<100
<i>Tasa estimada de incidencia por 1 000 personas no infectadas</i>	0,02

Fuente: World Health Organization. Algeria HIV Country Profile: 2016.
https://www.who.int/hiv/data/Country_profile_Algeria_v2.pdf?ua=1

3. Indicadores de Mortalidad

Tabla 4. Defunciones por grupos de enfermedades según la Clasificación Internacional de Enfermedades (CIE-10). 2016

<i>Causas</i>	<i>Número de defunciones</i>
<i>A00-B99 Enfermedades infecciosas</i>	2 560
<i>C00-D48 Tumores</i>	9 845
<i>D50-D89 Enfermedades de los órganos hematopoyéticos</i>	901
<i>E00-E90 Enfermedades Endocrinas</i>	3 496
<i>F00-F99 Trastornos mentales</i>	58
<i>G00-G99 Enfermedades del sistema nervioso</i>	1 600
<i>H00-H59 Enfermedades del ojo y sus anexos</i>	02
<i>H60-H95 Enfermedades del oído y la apófisis</i>	03
<i>I00-I99 Enfermedades del sistema circulatorio</i>	17 836
<i>J00-J99 Enfermedades del sistema respiratorio</i>	4 931
<i>K00-K93 Enfermedades del aparato digestivo</i>	2 759
<i>L00-L99 Enfermedades de la piel</i>	218
<i>M00-M99 Enfermedades del sistema osteoarticular</i>	75
<i>N00-N99 Enfermedades del sistema genitourinario</i>	2 310
<i>O00-O99 Embarazo, parto y puerperio</i>	137
<i>P00-P96 Afecciones del periodo perinatal</i>	9 536
<i>Q00-Q99 Malformaciones congénitas, deformidades y anomalías cromosómicas</i>	3 210
<i>R00-R99 Síntomas, signos y resultados anormales de pruebas</i>	18 996

Fuente: Ministère de la Santé, de la Population et de la Reforme Hospitalière. Institut National de Santé Publique. Causes Medicales de Deces - Algerie. Annee 2015-2016. Disponible en:

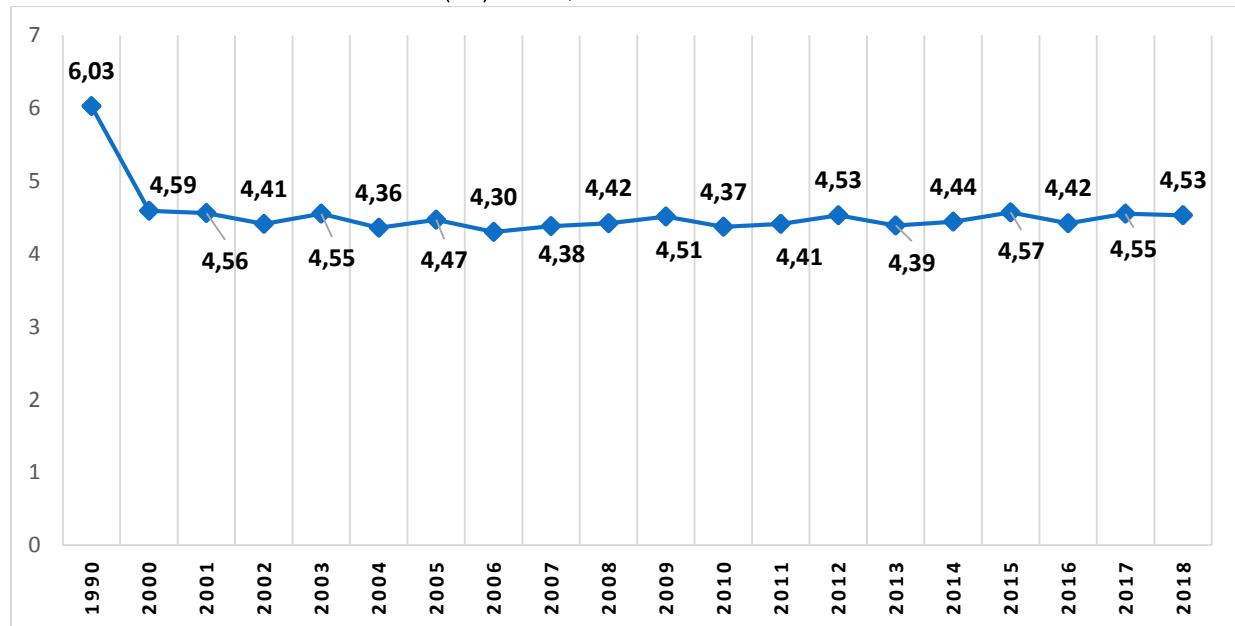
[http://www.insp.dz/images/PDF/Causes%20de%20deces/RAPPORT%202015-2016%20%203DC%20\(2\).pdf](http://www.insp.dz/images/PDF/Causes%20de%20deces/RAPPORT%202015-2016%20%203DC%20(2).pdf)

Tabla 4. Defunciones por grupos de enfermedades según la Clasificación Internacional de Enfermedades (CIE-10). 2016 (Continuación)

<i>Causas</i>	<i>Número de defunciones</i>
V80–V89 <i>Otros accidentes de transporte terrestre</i>	1 246
W00–W19 <i>Caidas</i>	242
W20–W49 <i>Exposición a fuerzas mecánicas inanimadas</i>	12
W50–W64 <i>Exposición a fuerzas mecánicas animadas</i>	01
W65–W74 <i>Ahogamiento y sumersión accidentales</i>	133
W75–W84 <i>Otros accidentes que obstruyen la respiración</i>	07
W85–W99 <i>Exposición a la corriente eléctrica y radiación</i>	50
X00–X09 <i>Exposición al humo, fuego y llamas</i>	359
X20–X29 <i>Contacto con animales y plantas venenosos</i>	33
X30–X39 <i>Exposición a fuerzas de la naturaleza</i>	04
X40–X49 <i>Envenenamiento accidental por sustancias nocivas</i>	82
X58–X59 <i>Exposición accidental a otros factores</i>	1 935
X60–X84 <i>Lesiones autoinfligidas</i>	83
X85–Y09 <i>Agresiones</i>	59
Y10–Y34 <i>Eventos de intención no determinada</i>	117
Y40–Y84 <i>Complicaciones de la atención médica</i>	06
Total	82 842

Fuente: Ministère de la Santé, de la Population et de la Reforme Hospitalière. Institut National de Santé Publique. Causes Médicales de Deces - Algerie. Année 2015-2016. Disponible en:

[http://www.insp.dz/images/PDF/Causes%20de%20deces/RAPPORT%202015-2016%20%203DC%20\(2\).pdf](http://www.insp.dz/images/PDF/Causes%20de%20deces/RAPPORT%202015-2016%20%203DC%20(2).pdf)

Gráfico 6. Tasa bruta de mortalidad (‰). 1990, 2000-2018

Fuente: Office National des Statistiques. Démographie Algérienne 2018.

<http://www.ons.dz/IMG/pdf/Demographie2018.pdf>

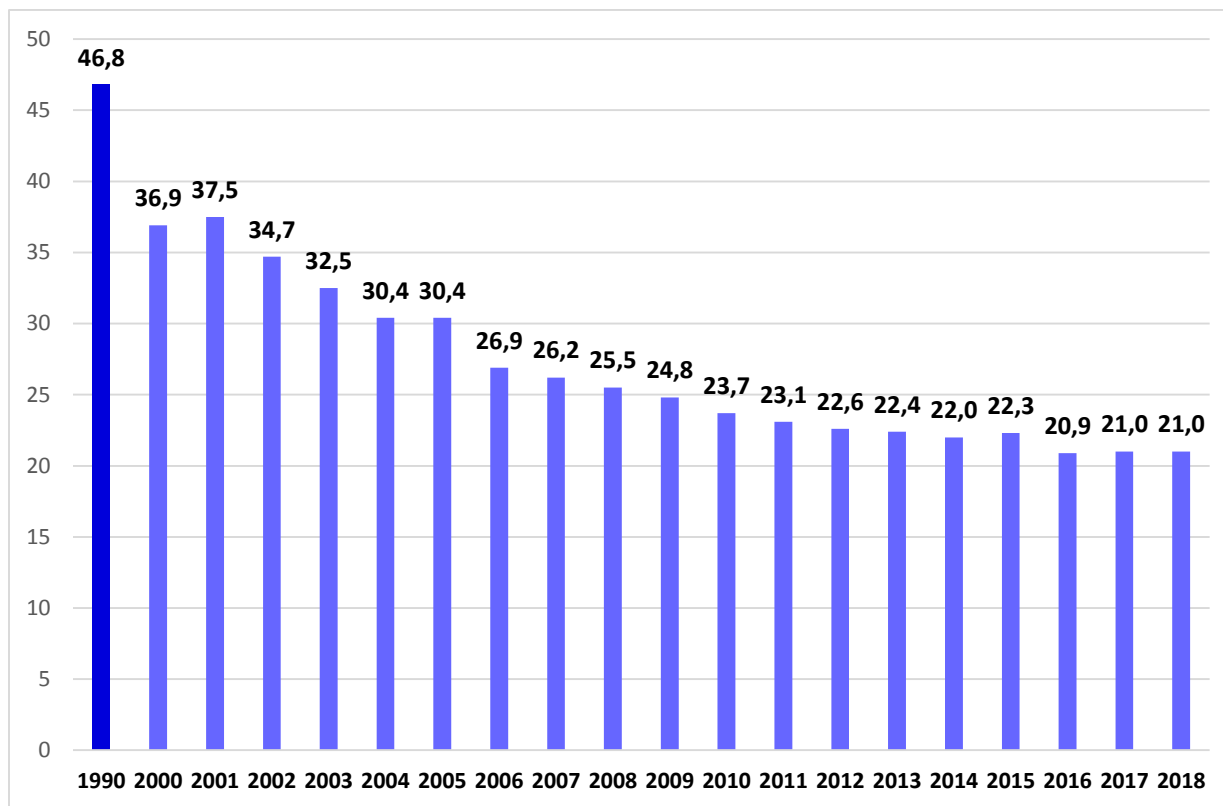
Tabla 5. Mortalidad prematura debido a ENT. 2016

Total de defunciones por ENT		Riesgo de mortalidad prematura entre 30-70 años (%)	
Hombres	Mujeres	Hombres	Mujeres
72 500	71 400	15	13

ENT: Enfermedades no transmisibles

Fuente: Organisation mondiale de la Santé - Profils des pays pour les maladies non transmissibles (MNT), 2018. Algérie.

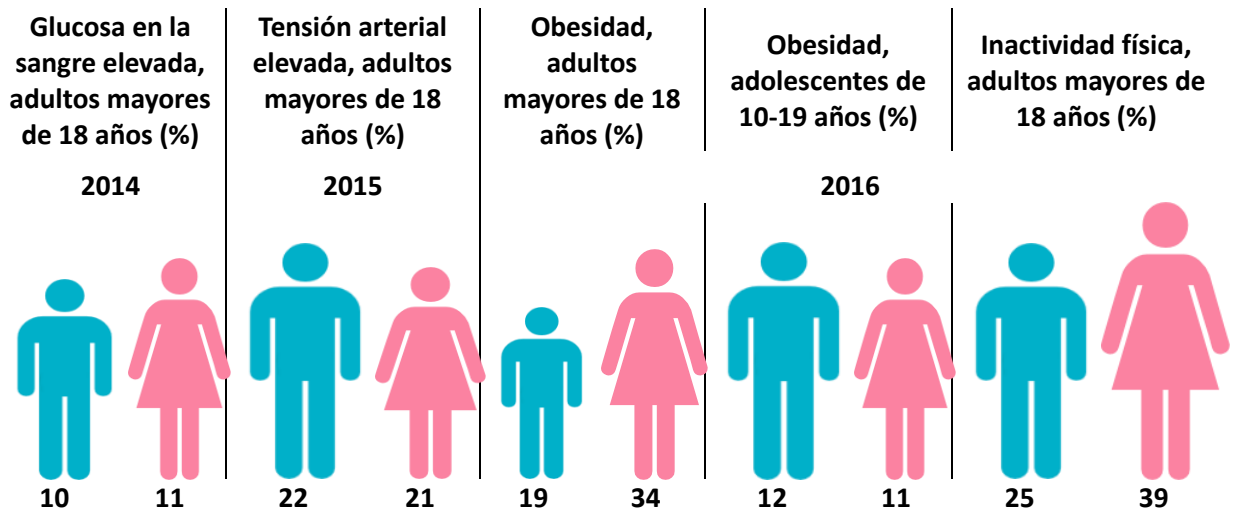
https://www.who.int/nmh/countries/dza_fr.pdf

Gráfico 7. Tasa de mortalidad infantil (%o) total. 1990, 2000-2018

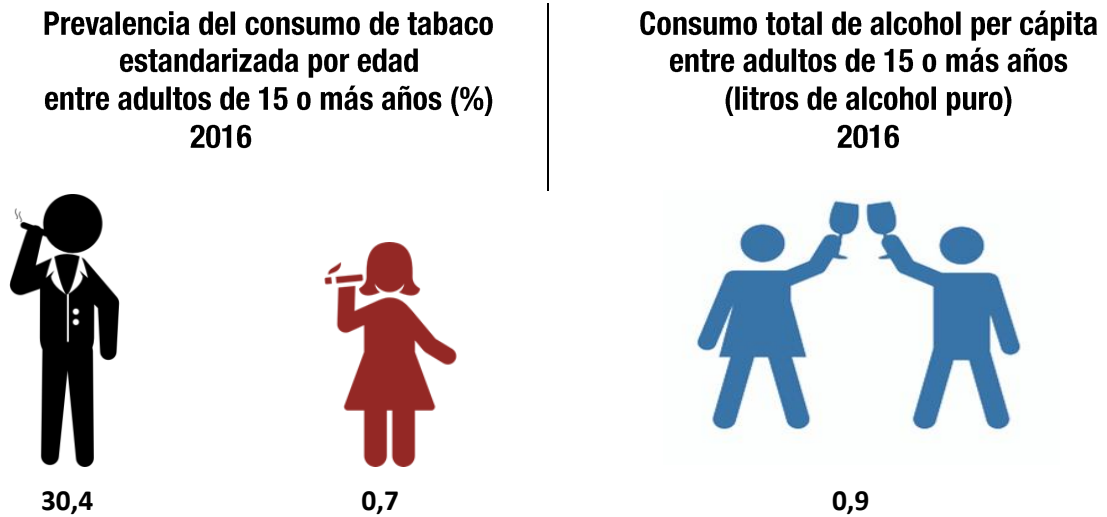
Fuente: Office National des Statistiques. Démographie Algérienne 2018.

<http://www.ons.dz/IMG/pdf/Demographie2018.pdf>

4. Factores de riesgo



Fuente: Organisation mondiale de la Santé - Profils des pays pour les maladies non transmissibles (MNT), 2018. Algérie.
https://www.who.int/nmh/countries/dza_fr.pdf



Fuente: World Health Organization. World Health Statistics 2018.
http://www.who.int/gho/publications/world_health_statistics/2018/EN_WHS2018_AnnexB.pdf?ua=1

5. Indicadores de recursos, acceso y cobertura

Tabla 6. Recursos humanos en salud. 2007-2016

Categoría	Densidad (por 1 000 hab.)
Médicos	1,2
Personal de enfermería y de partería	1,9
Personal de odontología	0,3
Personal de farmacia	0,2

Fuente: World Health Organization. World Health Statistics 2018.

https://www.who.int/gho/publications/world_health_statistics/2018/EN_WHS2018_AnnexB.pdf?ua=1

Tabla 7. Número de centros hospitalarios públicos según tipo, nivel nacional. 2012

Hospital General – EPH/EH	197
Establecimiento Hospitalario Universitario - EHU	1
Centro Hospitalario Universitario - CHU	14
Hospital Especializado - EHS	66

Fuente: Ministère de la Santé, de la Population et de la Réforme Hospitalière. Situation Démographique et Sanitaire (2000–2014). Disponible en:

<http://www.sante.gov.dz/images/pdf/population/situation-demographique-2014.pdf>

Tabla 8. Número de camas de centros hospitalarios públicos según tipo, nivel nacional. 2012

Hospital General – EPH/EH	34 705
Establecimiento Hospitalario Universitario - EHU	759
Centro Hospitalario Universitario - CHU	12 312
Hospital Especializado - EHS	10 863

Fuente: Ministère de la Santé, de la Population et de la Réforme Hospitalière. Situation Démographique et Sanitaire (2000–2014). Disponible en:

<http://www.sante.gov.dz/images/pdf/population/situation-demographique-2014.pdf>

Tabla 9. Gasto en salud. 2015

Gasto actual en salud per cápita (US\$)	292
Gasto actual en salud como % del PIB	7,1
Gasto del gobierno general en salud como % del gasto total del gobierno	10,7

Fuente: World Health Organization. World Health Statistics 2018.

https://www.who.int/gho/publications/world_health_statistics/2018/EN_WHS2018_AnnexB.pdf?ua=1

Tabla 10. Cobertura de inmunización (%). 2016

DTP3 entre niños de 1 año	MCV2 para la edad recomendada a nivel nacional	PCV3 entre niños de 1 año
91	96	61

Abreviaturas: (DTP3) Vacuna conteniendo difteria-tétanos-pertussis (tos ferina), tercera dosis

(MCV2) Vacuna conteniendo sarampión, segunda dosis

(PCV3) Vacuna anti-neumocócco conjugada, tercera dosis

Fuente: World Health Organization. World Health Statistics 2018.

https://www.who.int/gho/publications/world_health_statistics/2018/EN_WHS2018_AnnexB.pdf?ua=1

Bibliografía

Algeria | Regional Office for Africa [Internet]. Brazzaville, Republic of Congo: OMS Bureau Régional de l'Afrique; c2017 [citado 11 Jun 2019]. Disponible en: <https://www.afro.who.int/fr/countries/algeria>

Institut National de Santé Publique [Internet]. Alger: INSP; [citado 11 Jun 2019]. Disponible en: <http://www.insp.dz/>

Les nouveaux ministres du gouvernement prennent leurs fonctions. Algeria Press Service [Internet]. 1 Abr 2019 [citado 11 Jun 2019];Algérie:[aprox. 1 p.]. Disponible en: <http://www.aps.dz/algerie/87557-youcef-belmehti-prend-ses-fonctions-a-la-tete-du-ministere-des-affaires-religieuses-et-des-wakfs>

Ministère de la Santé [Internet]. Alger: MSPRH; [citado 11 Jun 2019]. Disponible en: <http://www.sante.gov.dz/>

Ministère de la Santé, de la Population et de la Reforme Hospitalière. Institut National de Santé Publique. Causes Medicales de Deces - Algerie. Annee 2015-2016 [Internet]. Alger: INSP; 2018 [citado 11 Jun 2019]. Disponible en: [http://www.insp.dz/images/PDF/Causes%20de%20deces/RAPPORT%202015-2016%20%203DC%20\(2\).pdf](http://www.insp.dz/images/PDF/Causes%20de%20deces/RAPPORT%202015-2016%20%203DC%20(2).pdf)

Office National des Statistiques. Démographie Algérienne – 2018; bulletin N°853 [Internet]. Alger: Direction Technique chargée des statistiques de Population et de l'Emploi ONS; 2019 [citado 11 Jun 2019]. Disponible en: <http://www.ons.dz/IMG/pdf/Demographie2018.pdf>

Organisation mondiale de la Santé. Bureau régional de l'Afrique. Stratégie de Coopération de l'OMS avec l'Algérie 2016-2020 [Internet]. Brazzaville, Republic of Congo: OMS Bureau Régional de l'Afrique; 2016 [citado 11 Jun 2019]. Disponible en: https://apps.who.int/iris/bitstream/handle/10665/250548/ccs_dza_2016_2020_fr.pdf?sequence=1

ONS : Office National des Statistiques [Internet]. Alger: ONS; [actualizado 6 Jun 2019; citado 11 Jun 2019]. Disponible en: <http://www.ons.dz/>

Organización Mundial de la Salud [Internet]. Ginebra, Suiza: OMS; c2019 [citado 11 Jun 2019]. Argelia; [aprox. 2 pantallas]. Disponible en: <https://www.who.int/countries/dza/es/>

Organización Mundial de la Salud [Internet]. Ginebra, Suiza: OMS; c2019 [citado 15 Feb 2019]. Algérie: Stratégie de Coopération. Un aperçu; [aprox. 2 pantallas]. Disponible en: https://apps.who.int/iris/bitstream/handle/10665/179955/ccsbrief_dza_fr.pdf;jsessionid=9019D40C8AE31CA929ECC41B71090931?sequence=1

République Algérienne Démocratique et Populaire. Ministère de la Santé, de la Population et de la Réforme Hospitalière. Situation Démographique et Sanitaire (2000–2014) [Internet]. Alger: MSPRH; 2014 [citado 11 Jun 2019]. Disponible en: <http://www.sante.gov.dz/images/pdf/population/situation-demographique-2014.pdf>

World Health Organization [Internet]. Geneva, Switzerland: WHO; c2019 [citado 13 Jun 2019]. Algeria HIV Country Profile: 2016; [aprox. 2 pantallas]. Disponible en: https://www.who.int/hiv/data/Country_profile_Algeria_v2.pdf?ua=1

World Health Organization. World Health Statistics 2015 [Internet]. Geneva, Switzerland: WHO; 2015 [citado 11 Jun 2019]. Disponible en: https://apps.who.int/iris/bitstream/handle/10665/170250/9789240694439_eng.pdf?sequence=1

World Health Organization. World health statistics 2018: monitoring health for the SDGs, sustainable development goals [Internet]. Geneva, Switzerland: WHO; 2018 [citado 11 Jun 2019]. Disponible en: <http://apps.who.int/iris/bitstream/handle/10665/272596/9789241565585-eng.pdf?ua=1>

Dirección: 23 esq. N. Vedado, La Habana. Cuba | Teléfono: (53) 78350022 |
Email: maria.carmen@infomed.sld.cu | Directora: Lic. Yanet Lujardo Escobar
| Edición y Compilación: Lic. Sonia Santana Arroyo | Diseño/Composición:
Téc. Beatriz Aguirre Rodríguez

© 2014-2019

