

BARBADOS. INDICADORES DE SALUD

Este boletín deberá citarse como:

Cuba. Centro Nacional de Información de Ciencias Médicas. Biblioteca Médica Nacional. Barbados. Indicadores de Salud. Factográfico salud [Internet]. 2018 Sep [citado Día Mes Año];4(9):[aprox. 14 p.]. Disponible en:

<http://files.sld.cu/bmn/files/2018/09/factografico-de-salud-septiembre-2018.pdf>

Reseña

Nombre oficial: Barbados

Barbados es una isla situada en la parte más oriental del Caribe, tiene 34 km de longitud, 23 km en su tramo más ancho y abarca 430 km². Su economía se basa en los servicios; en tanto el turismo, los negocios internacionales y el comercio minorista constituyen los principales motores de la actividad económica. Su capital y principal centro comercial es Bridgetown.

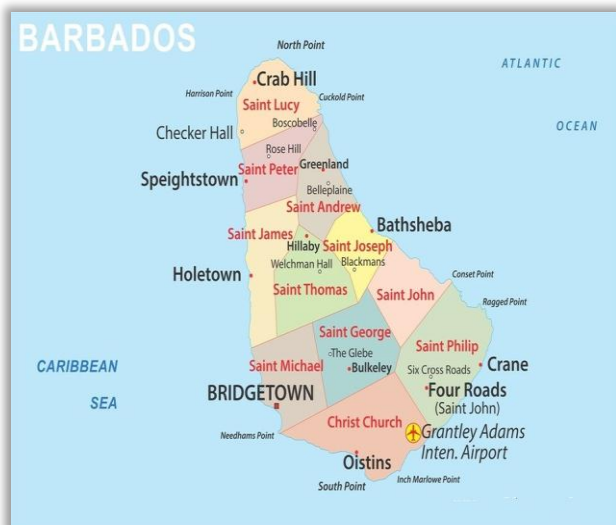
El Ministerio de Salud tiene la responsabilidad legal de prestar servicios de atención de salud; asimismo define las políticas, establece las orientaciones estratégicas, reglamenta el sector y financia los servicios de salud pública. La toma de decisiones es centralizada y no existen autoridades locales de salud.

Uno de los principales desafíos sanitarios que enfrenta la nación es la lucha contra la resistencia a los antimicrobianos. De igual modo, resulta alarmante el hecho de que las principales causas de muerte corresponden fundamentalmente al grupo de enfermedades crónicas no transmisibles, especialmente la enfermedad cardíaca isquémica, la enfermedad cerebrovascular, la enfermedad cardíaca hipertensiva y la diabetes mellitus.

A su vez, nuevas y reemergentes enfermedades transmisibles como el chikungunya, el dengue y el virus del Zika representan una importante preocupación para las autoridades sanitarias.

El Ministerio de Salud se propone como objetivos de política: la reorganización y mejora de la atención primaria, la prevención y manejo de las enfermedades crónicas no transmisibles, la mejora del monitoreo y evaluación en los servicios de salud y los mecanismos de financiamiento. Cabe destacar que la política del Gobierno de ofrecer servicios de atención de salud gratuitos en el lugar de la prestación, la instalación estratégica de policlínicas comunitarias, el plan de asistencia médica, el Servicio de Medicamentos de Barbados y la prolongación de las horas de servicio son algunas de las medidas adoptadas a fin de asegurar una atención de salud accesible para todos los ciudadanos.

En los próximos años, se prevé una mayor expansión del uso de las tecnologías de la información y la comunicación para mejorar los sistemas de salud y proporcionar apoyo a la toma de decisiones basadas en la evidencia.



Mapa Físico de Barbados



Ministro de Salud y Bienestar:
Hon. Lt. Col. Jeffrey D. Bostic, M.P.
(Nombrado en mayo de 2018)

A continuación se presentan las estadísticas sanitarias actualizadas de Barbados.

Lic. Sonia Santana Arroyo
Diseminación Selectiva de Información (DSI)
Biblioteca Médica Nacional
Cuba

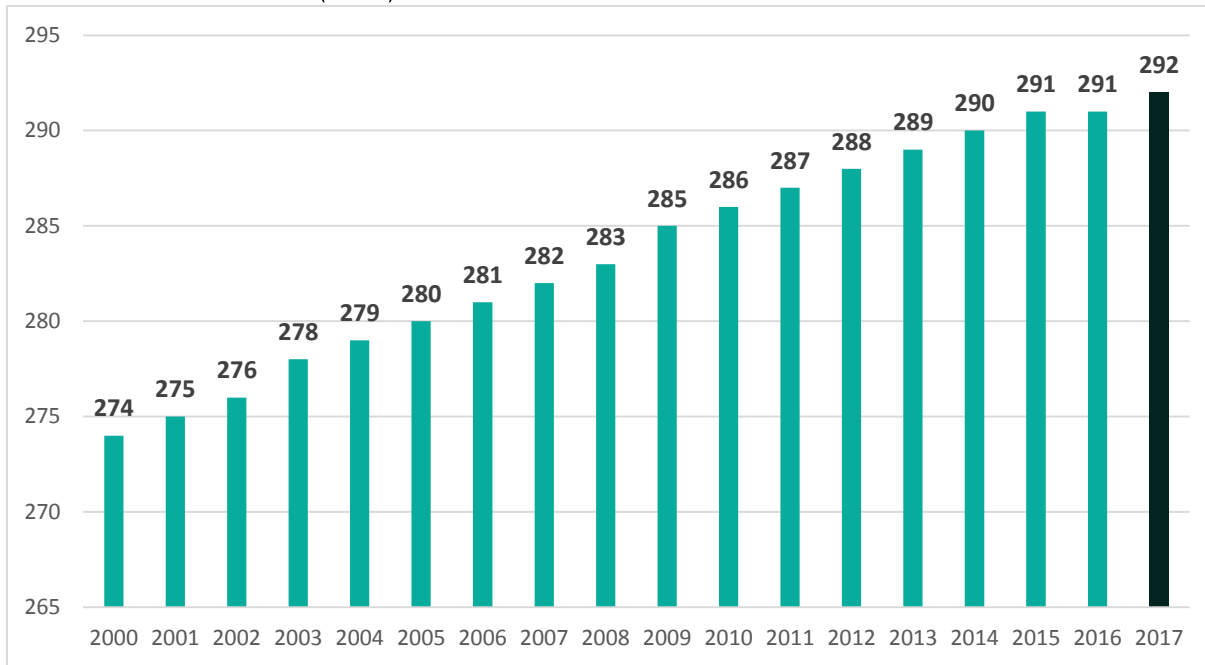
1. Demografía

Tabla 1. Datos demográficos. 2017

Población total (miles)	292
Población < 15 años (%)	18
Población ≥ 65 años (%)	12
Edad mediana (años)	38,6
Población urbana (%)	31
Tasa global de fecundidad (hijos/mujer)	1,7
Esperanza de vida al nacer (años) hombre	73,2
Esperanza de vida al nacer (años) mujer	77,9

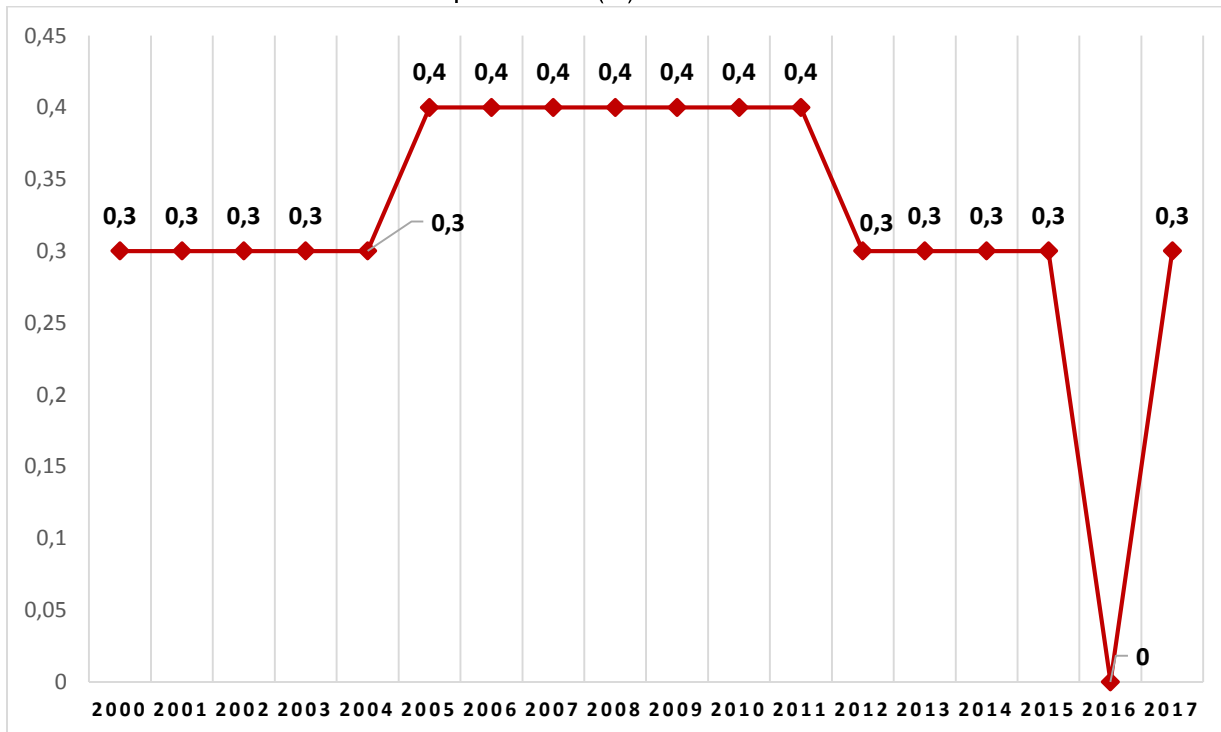
Fuente: Organización Panamericana de la Salud. PAHO/WHO Data - Indicadores Básicos 2017.

http://www.paho.org/data/index.php/es/?option=com_content&view=article&id=515:indicadoresviz&Itemid=347

Gráfico 1. Población total (miles). 2000-2017

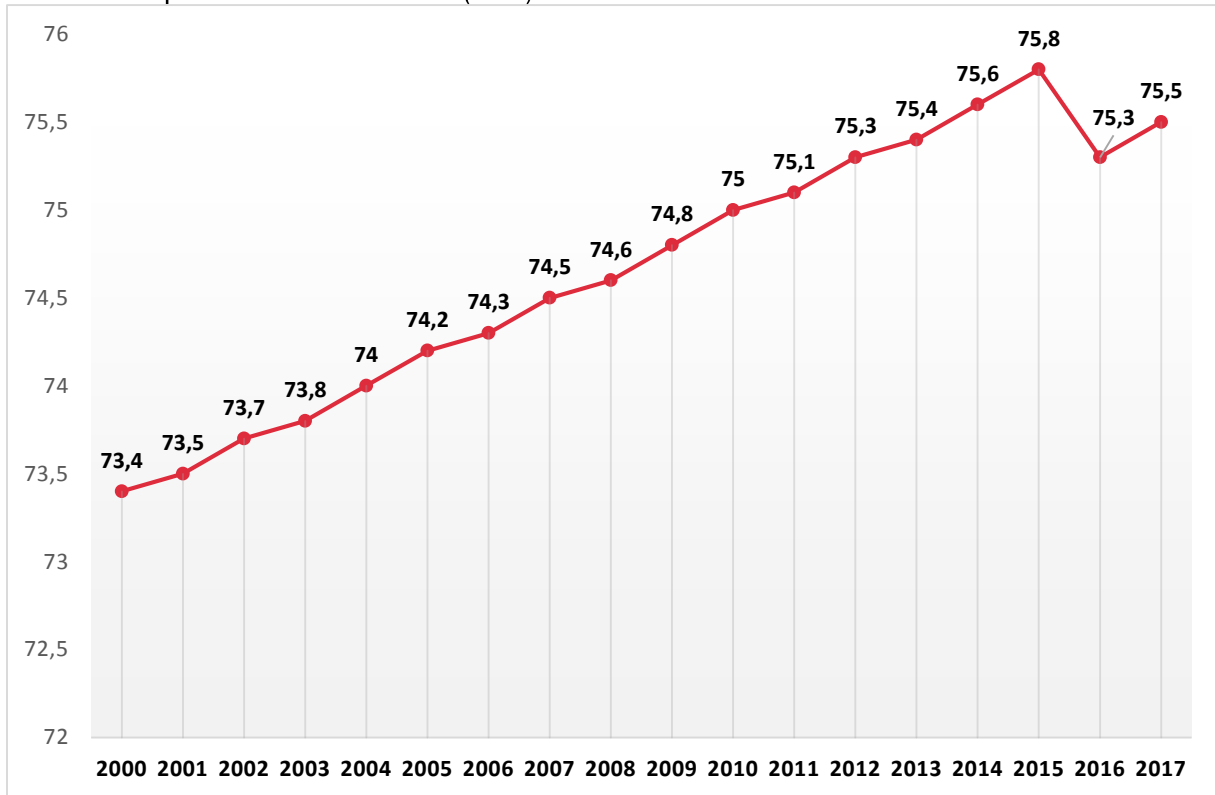
Fuente: Organización Panamericana de la Salud. PAHO/WHO Data - Indicadores Básicos 2017.

http://www.paho.org/data/index.php/es/?option=com_content&view=article&id=515:indicadoresviz&Itemid=347

Gráfico 2. Tasa anual de crecimiento poblacional (%). 2000-2017

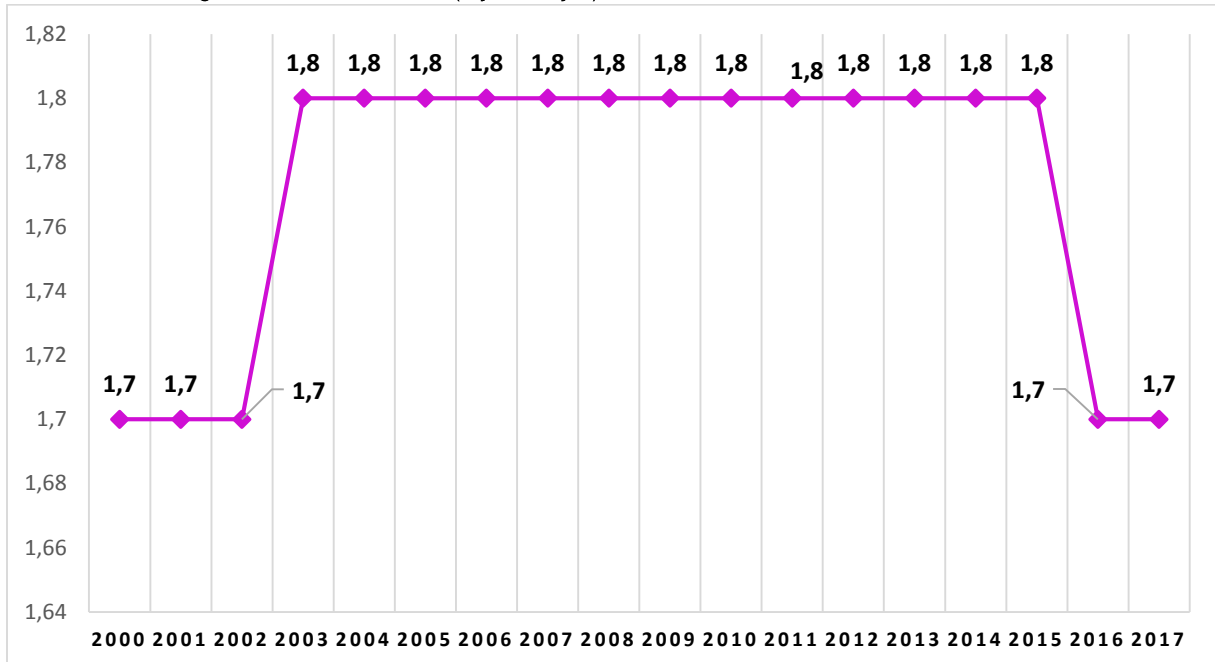
Fuente: Organización Panamericana de la Salud. PAHO/WHO Data - Indicadores Básicos 2017.

http://www.paho.org/data/index.php/es/?option=com_content&view=article&id=515:indicadoresviz&Itemid=347

Gráfico 3. Esperanza de vida al nacer (años) total. 2000-2017

Fuente: Organización Panamericana de la Salud. PAHO/WHO Data - Indicadores Básicos 2017.

http://www.paho.org/data/index.php/es/?option=com_content&view=article&id=515:indicadoresviz&Itemid=347

Gráfico 4. Tasa global de fecundidad (hijos/mujer). 2000-2017

Fuente: Organización Panamericana de la Salud. PAHO/WHO Data - Indicadores Básicos 2017.

http://www.paho.org/data/index.php/es/?option=com_content&view=article&id=515:indicadoresviz&Itemid=347

2. Indicadores de Morbilidad

Tabla 2. Enfermedades seleccionadas, casos reportados

Dengue ¹	Malaria ¹	Zika ²	Chikungunya ²	Tuberculosis ²	Leptospirosis ²	Personas que requieren intervenciones contra ETD ³
2016	2015			2010-2015	2010-2012	2016
1 433	2	3	4	11	110	1 433

Nota: ETD - Enfermedades tropicales desatendidas

Fuente: ¹Organización Panamericana de la Salud. PAHO/WHO Data - Indicadores Básicos 2017.

http://www.paho.org/data/index.php/es/?option=com_content&view=article&id=515:indicadoresviz&Itemid=347

²Organización Panamericana de la Salud. Salud en las Américas+ 2017. https://www.paho.org/salud-en-las-americas-2017/?post_t_es=barbados&lang=es

³World Health Organization. World Health Statistics 2018.

<http://apps.who.int/iris/bitstream/handle/10665/272596/9789241565585-eng.pdf?ua=1>

Tabla 3. Diagnósticos de VIH. 2013

Tasa (100 000 hab)	Razón de sexo (hombre:mujer)
35,3	2

Fuente: Organización Panamericana de la Salud. PAHO/WHO Data - Indicadores Básicos 2017.

http://www.paho.org/data/index.php/es/?option=com_content&view=article&id=515:indicadoresviz&Itemid=347

Las enfermedades crónicas no transmisibles (ENT) constituyen la causa principal de mala salud en la población adulta

Enfermedades cardiovasculares

En el 2014 hubo 584 casos de accidentes cerebrovasculares; de estos, 81% fueron clasificados como isquémicos y 16% como hemorrágicos

Diabetes mellitus

En el 2015, casi uno de cada cinco adultos tenía diabetes (18,7%) y de las personas de alrededor de 65 años, casi la mitad (45%) padecía de esta enfermedad

Neoplasias malignas

En el 2010 se registraron 150 hospitalizaciones por neoplasia maligna del colon, 154 por neoplasia maligna de mama en mujeres, 75 por neoplasia maligna de próstata y 24 por neoplasia maligna del cuello uterino

Fuente: Organización Panamericana de la Salud. Salud en las Américas+ 2017.

https://www.paho.org/salud-en-las-americas-2017/?post_t_es=barbados&lang=es

3. Indicadores de Mortalidad

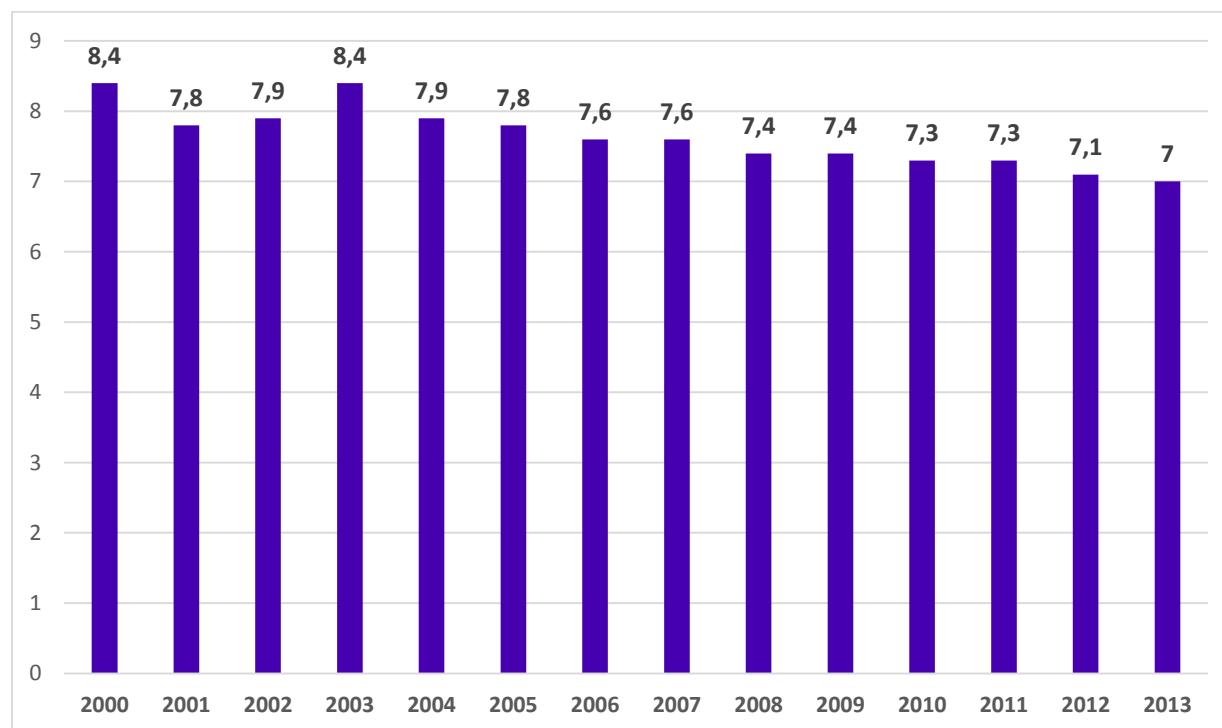
Tabla 4. Principales causas de muerte. 2012

<i>Causa</i>	Número de defunciones
<i>Accidente cerebrovascular, no especificado como hemorragia o infarto</i>	184
<i>Diabetes mellitus no especificada sin complicaciones</i>	123
<i>Infarto agudo de miocardio, no especificado</i>	105
<i>Neoplasia maligna de próstata</i>	92
<i>Septicemia, no especificada</i>	76
<i>Neumonía, no especificada</i>	74
<i>Infección aguda de vías respiratorias inferiores no especificada</i>	68
<i>Mama, no especificada</i>	64
<i>Hipertensión esencial (primaria)</i>	51
<i>Demencia no especificada</i>	50

Fuente: Government of Barbados. Ministry of Health. Chief Medical Officer's report 2010–2012.

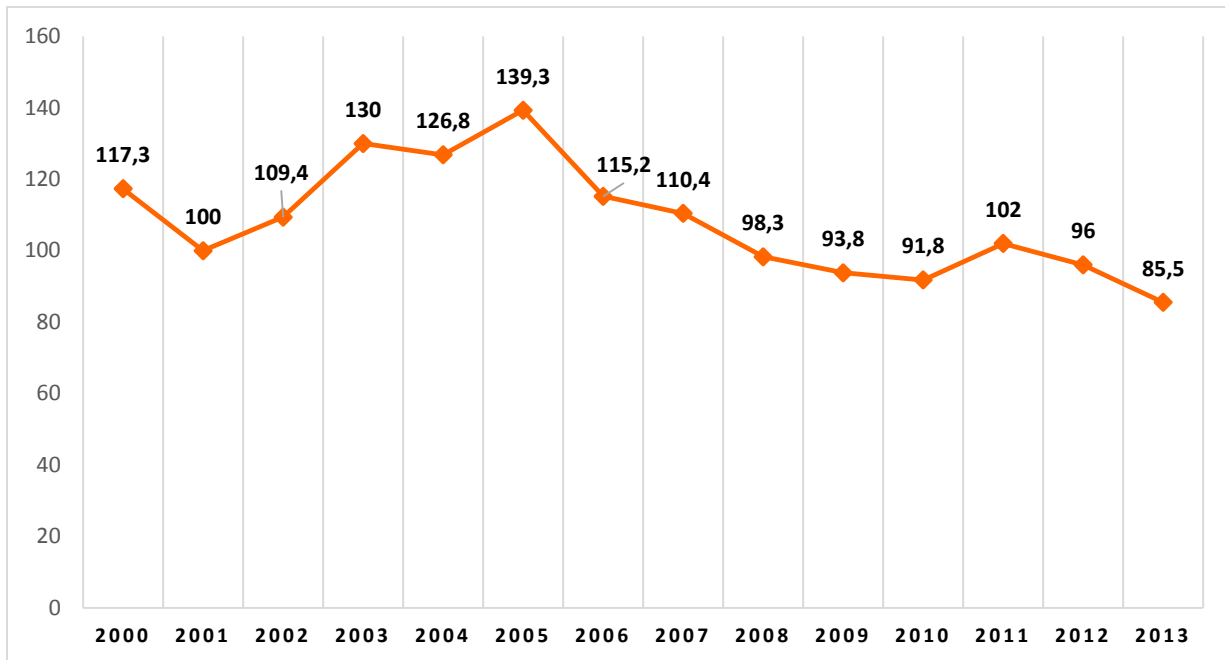
<https://www.barbadosparliament.com/uploads/sittings/attachments/05530f55cc1d0cd01198dbc26b76209b.pdf>

Gráfico 5. Tasa de mortalidad general (1 000 hab) total. 2000-2013



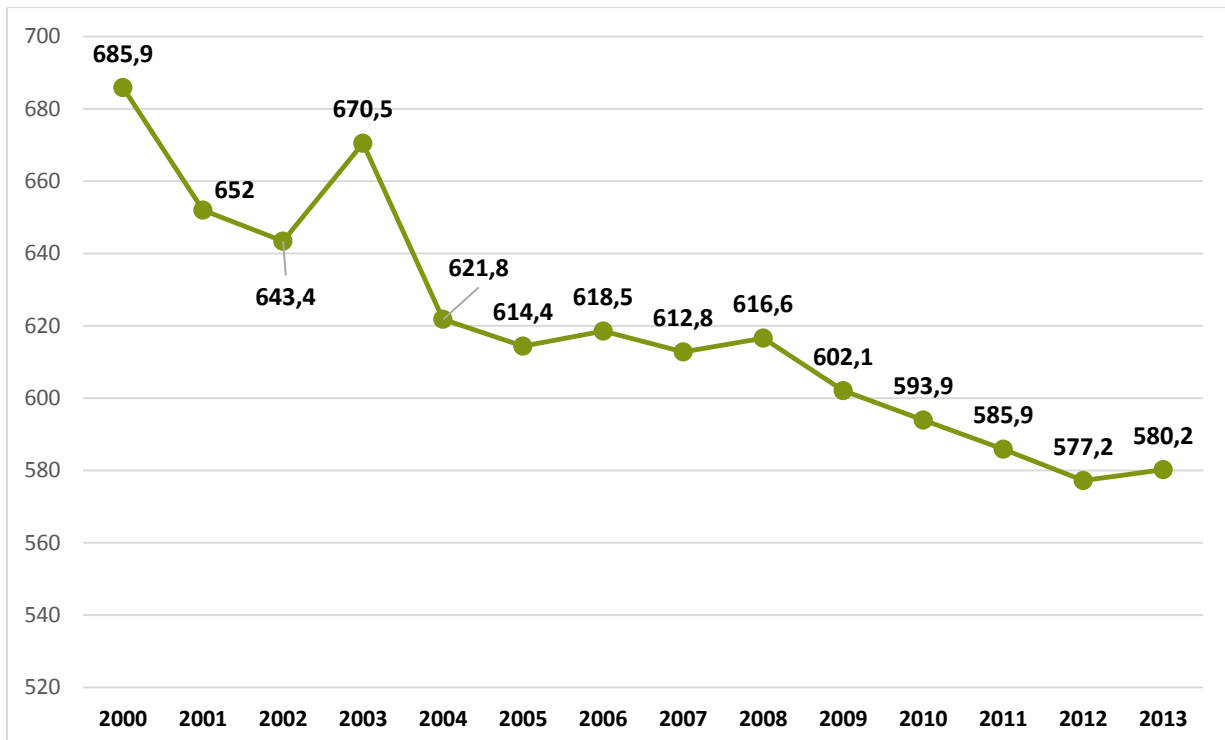
Fuente: Organización Panamericana de la Salud. PAHO/WHO Data - Indicadores Básicos 2017.

http://www.paho.org/data/index.php/es/?option=com_content&view=article&id=515:indicadoresvz&Itemid=347

Gráfico 6. Tasa de mortalidad de enfermedades transmisibles (100 000 hab) total. 2000-2013

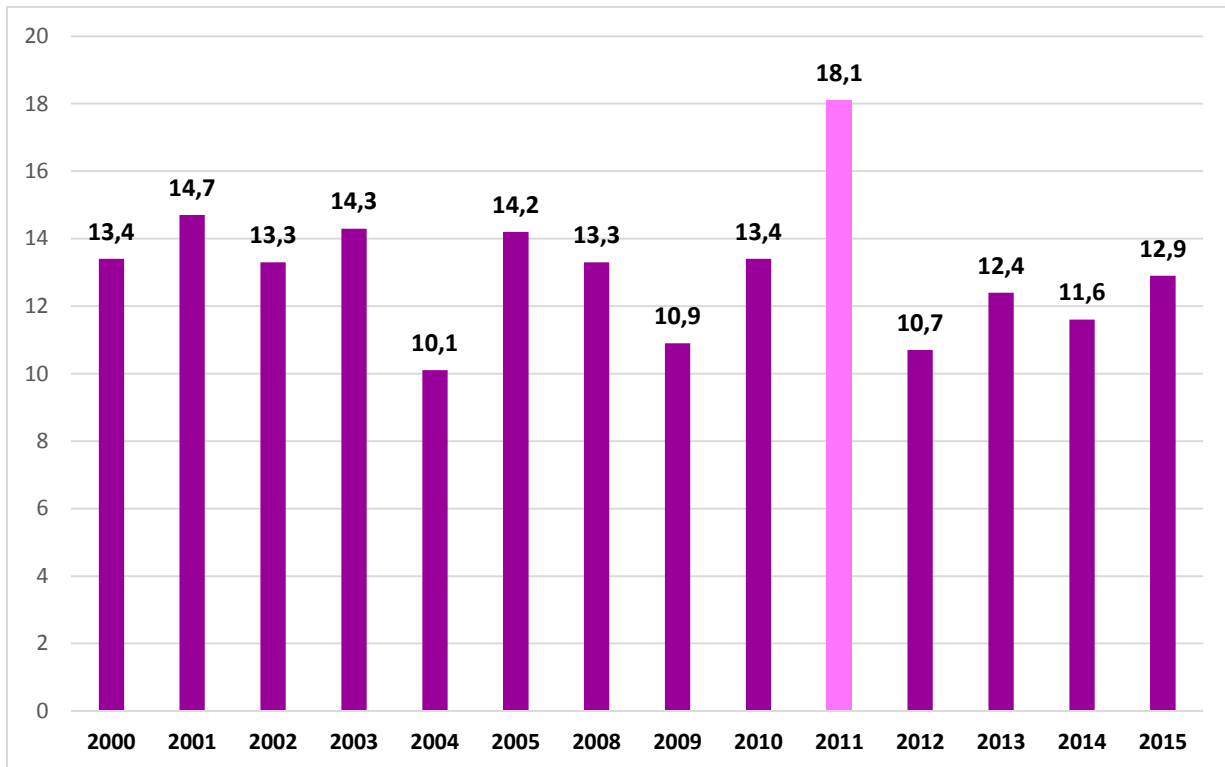
Fuente: Organización Panamericana de la Salud. PAHO/WHO Data - Indicadores Básicos 2017.

http://www.paho.org/data/index.php/es/?option=com_content&view=article&id=515:indicadoresvz&Itemid=347

Gráfico 7. Tasa de mortalidad de enfermedades no transmisibles (100 000 hab) total. 2000-2013

Fuente: Organización Panamericana de la Salud. PAHO/WHO Data - Indicadores Básicos 2017.

http://www.paho.org/data/index.php/es/?option=com_content&view=article&id=515:indicadoresvz&Itemid=347

Gráfico 8. Tasa de mortalidad infantil reportada (1 000 nacidos vivos). 2000-2005 y 2008-2015

Fuente: Organización Panamericana de la Salud. PAHO/WHO Data - Indicadores Básicos 2017.

http://www.paho.org/data/index.php/es/?option=com_content&view=article&id=515:indicadoresviz&Itemid=347

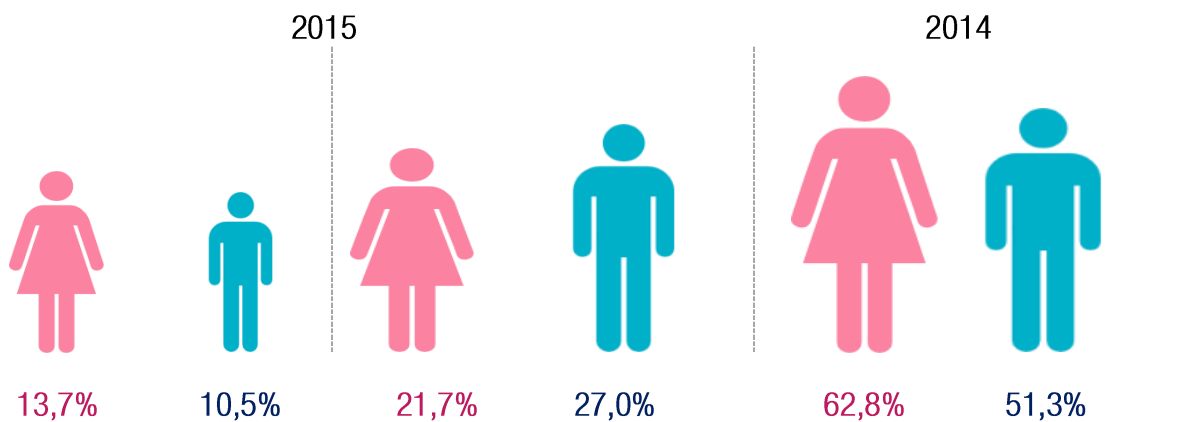
4. Factores de riesgo

Tabla 5. Factores de riesgo en adultos (%)

Prevalencia de Glucosa elevada/diabetes

Prevalencia de hipertensión arterial sistólica elevada

Sobrepeso y obesidad



Fuente: Organización Panamericana de la Salud. Situación de Salud en las Américas: Indicadores Básicos de Salud 2017.

[http://iris.paho.org/xmlui/bitstream/handle/123456789/34330/IndBrasicos2017_spa.pdf?sequence=1&isAllowed](http://iris.paho.org/xmlui/bitstream/handle/123456789/34330/IndBrasicos2017_spa.pdf?sequence=1&isAllowed=y)

=y

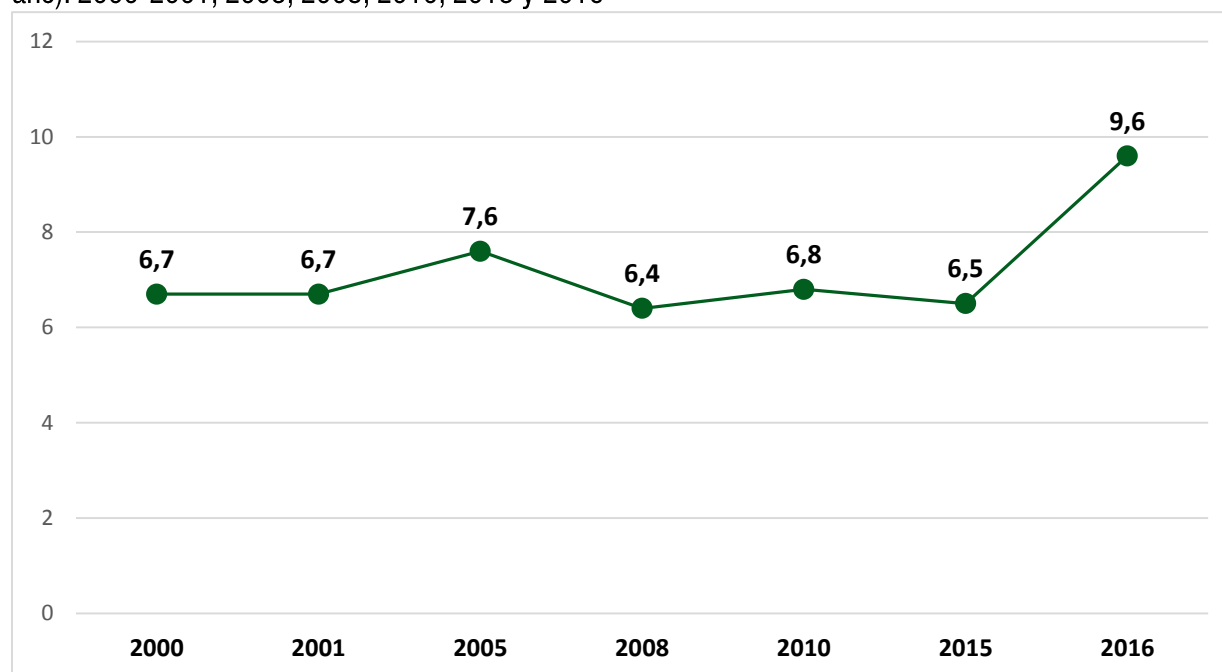
Tabla 6. Prevalencia del consumo de tabaco (%), al 31 de diciembre de 2016*

	Consumo de tabaco en jóvenes		Adultos fumadores de tabaco	
	Consumo actual de tabaco	Fumador actual de cigarrillos	Actual	Diariamente
Masculino	17,4	8,8	15,5	11,0
Femenino	11,4	5,0	3,7	2,3
Total	14,5	7,0	9,2	6,4

*Datos de los últimos resultados de encuesta al 31 de diciembre de 2016

Fuente: World Health Organization. WHO report on the global tobacco epidemic, 2017.

http://www.who.int/tobacco/surveillance/policy/country_profile/brb.pdf?ua=1

Gráfico 9. Consumo de alcohol entre adultos de 15 o más años (litros de alcohol puro por persona y año). 2000-2001, 2005, 2008, 2010, 2015 y 2016

Fuente: World Health Organization. World Health Statistics 2005.

http://www.who.int/gho/publications/world_health_statistics/2005/en/

World Health Organization. World Health Statistics 2010.

http://www.who.int/gho/publications/world_health_statistics/2010/en/

World Health Organization. World Health Statistics 2012.

www.who.int/entity/gho/publications/world_health_statistics/2012/en/index.html

World Health Organization. World Health Statistics 2015.

http://www.who.int/gho/publications/world_health_statistics/2015/en/

World Health Organization. World Health Statistics 2016.

http://www.who.int/gho/publications/world_health_statistics/2016/en/

World Health Organization. World Health Statistics 2018.

http://www.who.int/gho/publications/world_health_statistics/2018/EN_WHS2018_AnnexB.pdf?ua=1

5. Indicadores de recursos, acceso y cobertura

El sistema de salud está compuesto por los sectores público y privado, así como las organizaciones no gubernamentales. El gobierno es el principal proveedor de servicios de salud. Los servicios de atención primaria de salud están bien organizados y son fácilmente accesibles. El hospital Queen Elizabeth II es el establecimiento principal de prestación de servicios de atención secundaria y terciaria para la población. Asimismo, el acceso a los medicamentos esenciales está asegurado por la Farmacopea Nacional de Barbados, administrada por el Servicio de Medicamentos de Barbados.

La Ley de servicios de salud de 1969 y la Ley de servicios de medicamentos de 1980 constituyen el marco legislativo para el acceso universal a la atención de salud. En la [Encuesta sobre la salud de la nación](#) de 2015, se determinó que alrededor de una de cada tres personas empleadas está afiliada a un seguro médico privado.

El país se propone llevar a cabo la reforma de su estructura de financiamiento de los servicios de salud, además de incrementar la eficiencia del sistema de prestación de esos servicios.

Tabla 7. Recursos humanos del sector de la salud. 2012

Categoría	No. de trabajadores	Densidad (por 10 000 hab.)
Médicos	582	21,1
Dentistas	69	2,5
Administradores de hospital	10	0,4
Veterinarios	27	1,0
Asistentes sociales	11	0,4
Nutricionistas/Dietistas	9	0,3
Enfermeros	1 215	44,0
Auxiliares de enfermería	355	12,9
Radiógrafos (de diagnóstico)	29	1,0
Auxiliares/técnicos de laboratorio	28	1,0
Farmacéuticos/Dispensadores	261	9,4
Fisioterapeutas	46	1,7
Ergoterapeutas	12	0,4
Auxiliares dentales	9	0,3
Oficiales de salud ambiental	117	4,2
Asistentes de salud ambiental	92	3,3
Estadístico y médico	74	2,7

Fuente: Organización Panamericana de la Salud. Salud en las Américas+ 2017.

https://www.paho.org/salud-en-las-americas-2017/?post_t es=barbados&lang=es

Tabla 8. Infraestructura y tecnologías de la salud. 2013

Hospitales (por 100 000 habitantes)	Unidades de tomografía computarizada (por millón de habitantes)	Unidades de radioterapia (por millón de habitantes)	Unidades de mamografía (por millón de mujeres de entre 50-69 años)
1,1	7,0	3,5	29

Fuente: World Health Organization. World Health Statistics 2015.

http://apps.who.int/iris/bitstream/handle/10665/170250/9789240694439_eng.pdf?sequence=1

Tabla 9. Gasto en salud. 2014

Gasto nacional en salud como % del PIB		Gasto de bolsillo en salud como % del gasto total en salud
Público	Privado	
4,7	2,7	29,9

Fuente: Organización Panamericana de la Salud. Situación de Salud en las Américas: Indicadores Básicos de Salud 2017.

http://iris.paho.org/xmlui/bitstream/handle/123456789/34330/IndBrasicos2017_spa.pdf?sequence=1&isAllowed=y

Tabla 10. Cobertura de inmunización (%). 2016

Menores de 1 año				1 año
BCG	Polio 3	DTP3-vc	PCV3	SRP1
46	97	97	96	92

Abreviaturas: BCG) Vacuna antituberculosa (Bacilo Calmette-Guerin)

(Polio3) - Vacuna antipoliomielítica oral o vacuna inactivada, tercera dosis

(DTP3-vc) Vacuna conteniendo difteria-tétanos-pertussis (tos ferina), tercera dosis

(PCV3) Vacuna anti-neumocócco conjugada, tercera dosis

(SRP1) - Sarampión, Rubeola y Paroditis, primera dosis

Fuente: Organización Panamericana de la Salud. Situación de Salud en las Américas: Indicadores Básicos de Salud 2017.

http://iris.paho.org/xmlui/bitstream/handle/123456789/34330/IndBrasicos2017_spa.pdf?sequence=1&isAllowed=y

Bibliografía

Barbados will remain with CCJ, says new prime minister. Caribbean News Now! [Internet]. 2018 May 28 [citado 16 Ago 2018]; Barbados: [aprox. 6 p.]. Disponible en: <https://caribbeannewsnow.com/2018/05/28/barbados-will-remain-with-ccj-says-new-prime-minister/>

GIS | A website of the Barbados Government Information Service [Internet]. Old Town Hall, Barbados: BGIS Media; c2012 [citado 16 Ago 2018]. The Government of Barbados; [aprox. 10 p.]. Disponible en: <http://gisbarbados.gov.bb/government-2/>

Government of Barbados Home [Internet]. Warrens, St. Michael: Government of Barbados; c2017 [citado 16 Ago 2018]. Disponible en: <https://www.gov.bb/>

Government of Barbados. Ministry of Health. Chief Medical Officer's report 2010–2012 [Internet]. Bridgetown: Ministry of Health; 2016 [citado 15 Ago 2018]. Disponible en: <https://www.barbadosparliament.com/uploads/sittings/attachments/05530f55cc1d0cd01198dbc26b76209b.pdf>

Ministry of Health Barbados [Internet]. Bridgetown, Barbados: Government of Barbados; c2011 [citado 16 Ago 2018]. Disponible en: http://www.health.gov.bb/ministry_health/index.html

Organización Mundial de la Salud [Internet]. Ginebra, Suiza: OMS; c2018 [citado 15 Ago 2018]. Barbados; [aprox. 2 pantallas]. Disponible en: <http://www.who.int/countries/brb/en/>

Organización Panamericana de la Salud [Internet]. Washington, D.C.: OPS; [citado 15 Ago 2018]. Base de Datos PLISA. Situación de Salud en las Américas: Indicadores Básicos 2017; [aprox. 2 pantallas]. Disponible en: <http://www.paho.org/data/index.php/es/indicadores.html>

Organización Panamericana de la Salud. Informe completo de país: Barbados. En: Salud en las Américas+ 2017 [Internet]. Washington, D.C.: OPS; 2017 [citado 15 Ago 2018]. Disponible en: https://www.paho.org/salud-en-las-americas-2017/?post_t_es=barbados&lang=es

Organización Panamericana de la Salud. Informe de país: Barbados. En: Salud en las Américas+ 2017 [Internet]. Washington, D.C.: OPS; 2017 [citado 15 Ago 2018]. Disponible en: https://www.paho.org/salud-en-las-americas-2017/?page_t_es=informes%20de%20pais/barbados&lang=es

Organización Panamericana de la Salud. Situación de Salud en las Américas: Indicadores Básicos de Salud 2017 [Internet]. Washington, D.C.: OPS; 2017 [citado 15 Ago 2018]. Disponible en: http://iris.paho.org/xmlui/bitstream/handle/123456789/34330/IndBasicos2017_spa.pdf?sequence=1&isAllowed=y

PAHO/WHO Eastern CC - Home [Internet]. Christ Church, Barbados: PAHO; [citado 15 Ago 2018]. Disponible en: <https://www.paho.org/ecc/>

World Health Organization. World health statistics 2015 [Internet]. Geneva, Switzerland: World Health Organization; 2015 [citado 15 Ago 2018]. Disponible en:

http://apps.who.int/iris/bitstream/handle/10665/170250/9789240694439_eng.pdf?sequence=1

World Health Organization. World health statistics 2018: monitoring health for the SDGs, sustainable development goals [Internet]. Geneva, Switzerland: World Health Organization; 2018 [citado 15 Ago 2018]. Disponible en:

<http://apps.who.int/iris/bitstream/handle/10665/272596/9789241565585-eng.pdf?ua=1>

World Health Organization. WHO country cooperation strategy at a glance: Barbados [Internet]. Geneva, Switzerland: World Health Organization; 2018 [citado 16 Ago 2018]. Disponible en:

<http://www.who.int/iris/handle/10665/272540>

Dirección: 23 esq. N. Vedado, La Habana. Cuba | Teléfono: (53) 78350022 |

Email: maria.carmen@infomed.sld.cu | Directora: MSc. Ileana Armenteros

Vera | Edición y Compilación: Lic. Sonia Santana Arroyo |

Diseño/Composición: Téc. Beatriz Aguirre Rodríguez

© 2014-2018



Factográfico de
SALUD

Boletín factográfico de la
Biblioteca Médica Nacional



bmn
BIBLIOTECA MÉDICA
NACIONAL