

## ENFERMEDADES DIARREICAS. ESTADÍSTICAS MUNDIALES

Este boletín deberá citarse como:

Cuba. Centro Nacional de Información de Ciencias Médicas. Biblioteca Médica Nacional. Enfermedades Diarreicas. Estadísticas Mundiales. Factográfico salud [Internet]. 2018 Ago [citado Día Mes Año];4(8):[aprox. 9 p.]. Disponible en:

<http://files.sld.cu/bmn/files/2018/08/factografico-de-salud-agosto-2018.pdf>

## Reseña

Según recientes estimaciones de la [Organización Mundial de la Salud \(OMS\)](#), el número de defunciones por enfermedades diarreicas, que se redujo casi un millón entre 2000 y 2016, fue de 1,4 millones en 2016, lo que convierte a estas enfermedades en la novena causa principal de defunciones a nivel global.

Igualmente, la [OMS](#) señala que estas enfermedades prevalecen entre las primeras causas de morbilidad y mortalidad en niños menores de cinco años en todo el mundo, con más de 500 000 defunciones anuales en este grupo de edad.

Los países de ingresos bajos y medios son los más afectados por las enfermedades diarreicas. Cabe señalar que en países de ingresos bajos, los niños menores de tres años sufren, de promedio, tres episodios de diarrea al año. Asimismo, África sobresale como la región del mundo con mayor número de muertes por esta causa, seguido de Asia Sudoriental.

La OMS trabaja con los Estados Miembros y con otros asociados para promover políticas e inversiones nacionales que apoyen el tratamiento de casos de enfermedades diarreicas y sus complicaciones, y que amplíen el acceso al agua potable y a los servicios de saneamiento en los países en desarrollo; igualmente se pretende fortalecer la capacidad para realizar intervenciones de prevención relacionadas con el mejoramiento de las fuentes de agua, así como con el tratamiento y almacenamiento seguro del agua en los hogares; se propone además, desarrollar nuevas intervenciones sanitarias tales como la inmunización contra los rotavirus; y contribuir a la capacitación de agentes de salud, especialmente en el ámbito comunitario.

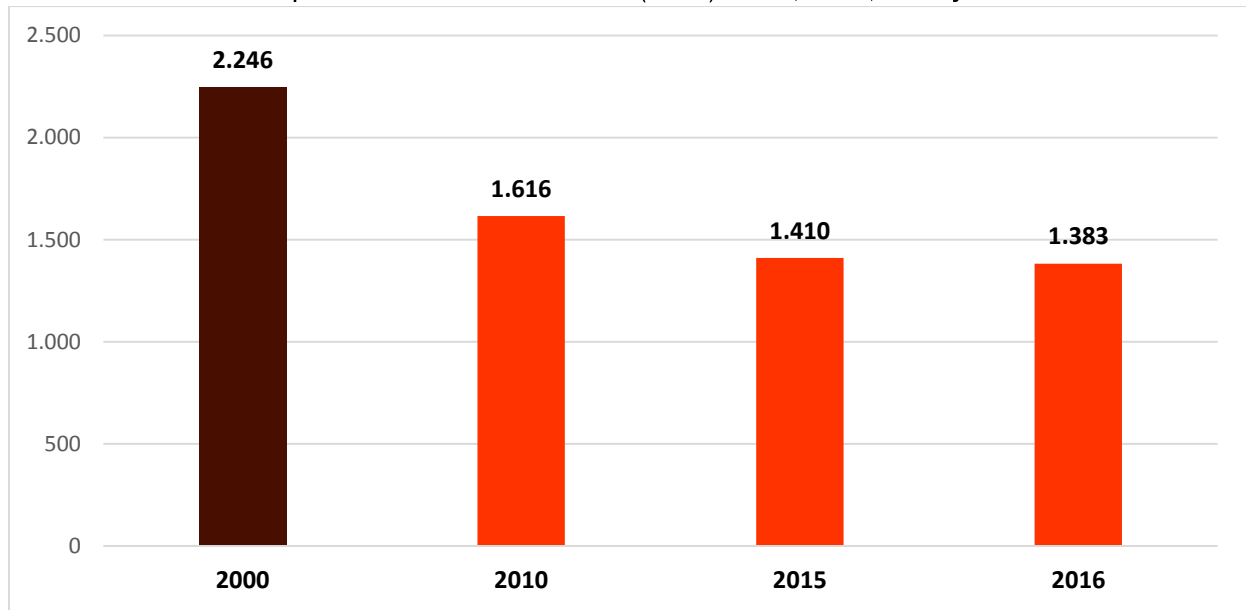
En Cuba, el [Anuario Estadístico de Salud](#), en su edición 2018, reporta una disminución en las atenciones médicas por enfermedades diarreicas agudas, con un total de 266 686 atenciones brindadas a pacientes por tales enfermedades en 2017.

El Ministerio de Salud Pública (MINSAP) cubano mantiene una intensa vigilancia de la calidad del agua para el consumo público e incrementa las acciones para el mejoramiento de la cloración y potabilidad. Al mismo tiempo, el MINSAP fortalece la labor de educación sanitaria de la población y el control de los factores de riesgo más frecuentes, para evitar y disminuir los brotes de enfermedades infecciosas.

A continuación se ofrecen datos estadísticos actualizados sobre las enfermedades diarreicas a nivel mundial.

## MUNDIAL

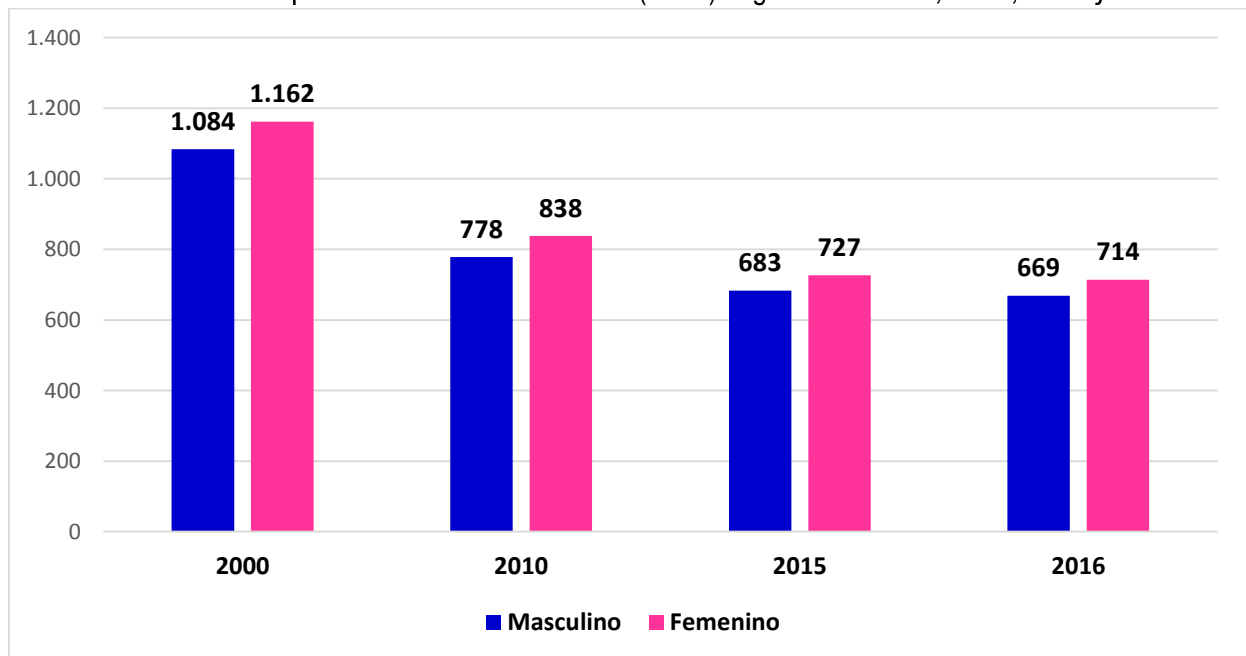
**Gráfico 1.** Defunciones por enfermedades diarreicas (miles). 2000, 2010, 2015 y 2016



**Fuente:** Global Health Estimates 2016: Deaths by Cause, Age, Sex, by Country and by Region, 2000-2016. Geneva, World Health Organization; 2018.

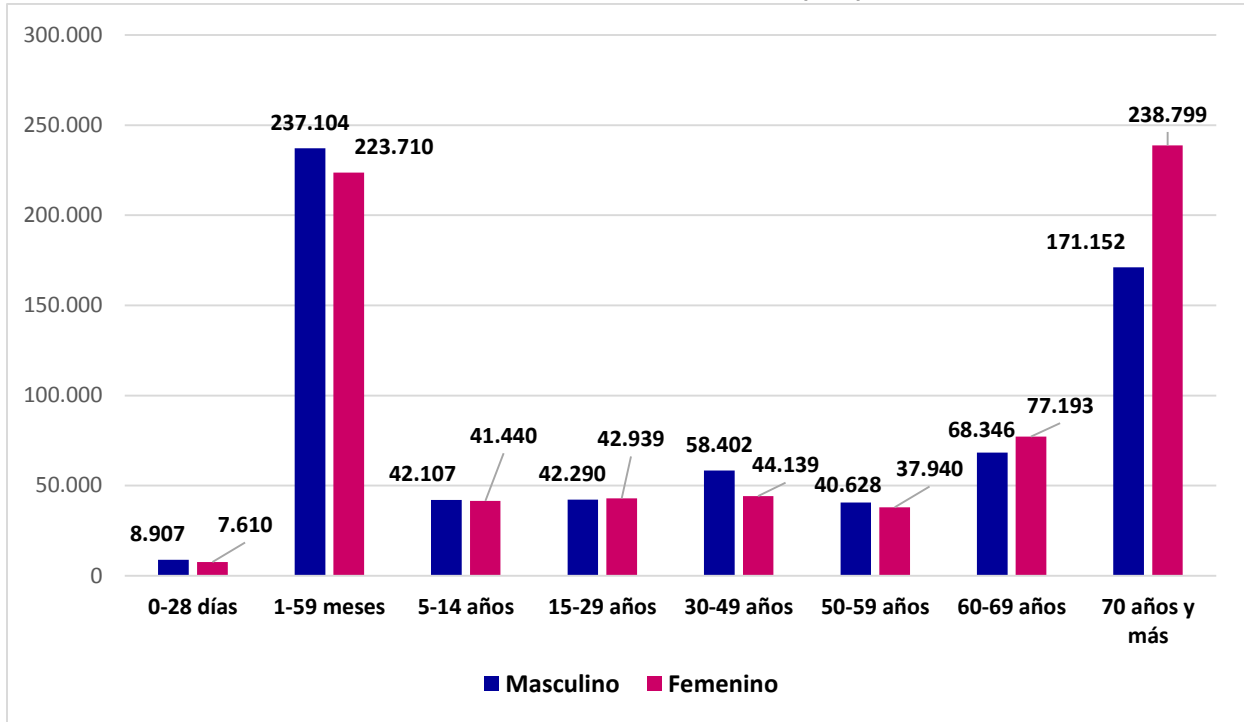
[http://www.who.int/healthinfo/global\\_burden\\_disease/GHE2016\\_Deaths\\_WHOReg\\_2000\\_2016.xls?ua=1](http://www.who.int/healthinfo/global_burden_disease/GHE2016_Deaths_WHOReg_2000_2016.xls?ua=1)

**Gráfico 2.** Defunciones por enfermedades diarreicas (miles) según sexo. 2000, 2010, 2015 y 2016



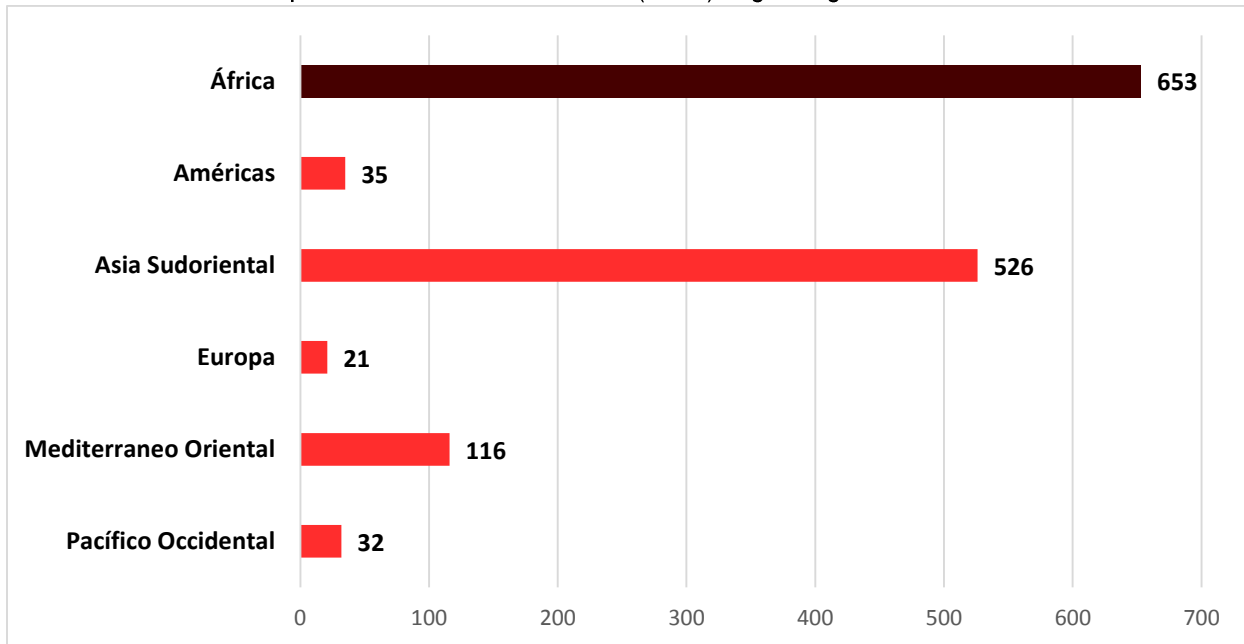
**Fuente:** Global Health Estimates 2016: Deaths by Cause, Age, Sex, by Country and by Region, 2000-2016. Geneva, World Health Organization; 2018.

[http://www.who.int/healthinfo/global\\_burden\\_disease/GHE2016\\_Deaths\\_WHOReg\\_2000\\_2016.xls?ua=1](http://www.who.int/healthinfo/global_burden_disease/GHE2016_Deaths_WHOReg_2000_2016.xls?ua=1)

**Gráfico 3.** Número de defunciones por enfermedades diarreicas según grupo de edad y sexo. 2016

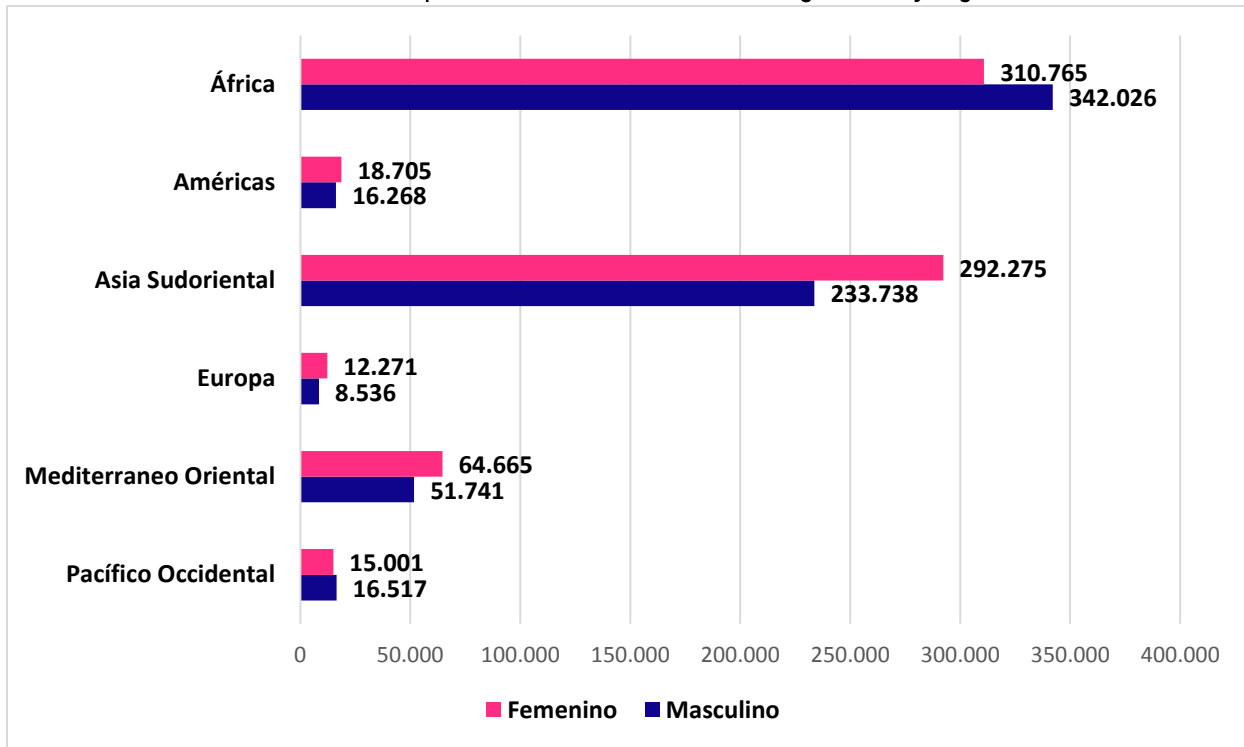
**Fuente:** Global Health Estimates 2016: Deaths by Cause, Age, Sex, by Country and by Region, 2000-2016. Geneva, World Health Organization; 2018.

[http://www.who.int/healthinfo/global\\_burden\\_disease/GHE2016\\_Deaths\\_WHOReg\\_2000\\_2016.xls?ua=1](http://www.who.int/healthinfo/global_burden_disease/GHE2016_Deaths_WHOReg_2000_2016.xls?ua=1)

**Gráfico 4.** Defunciones por enfermedades diarreicas (miles) según región. 2016

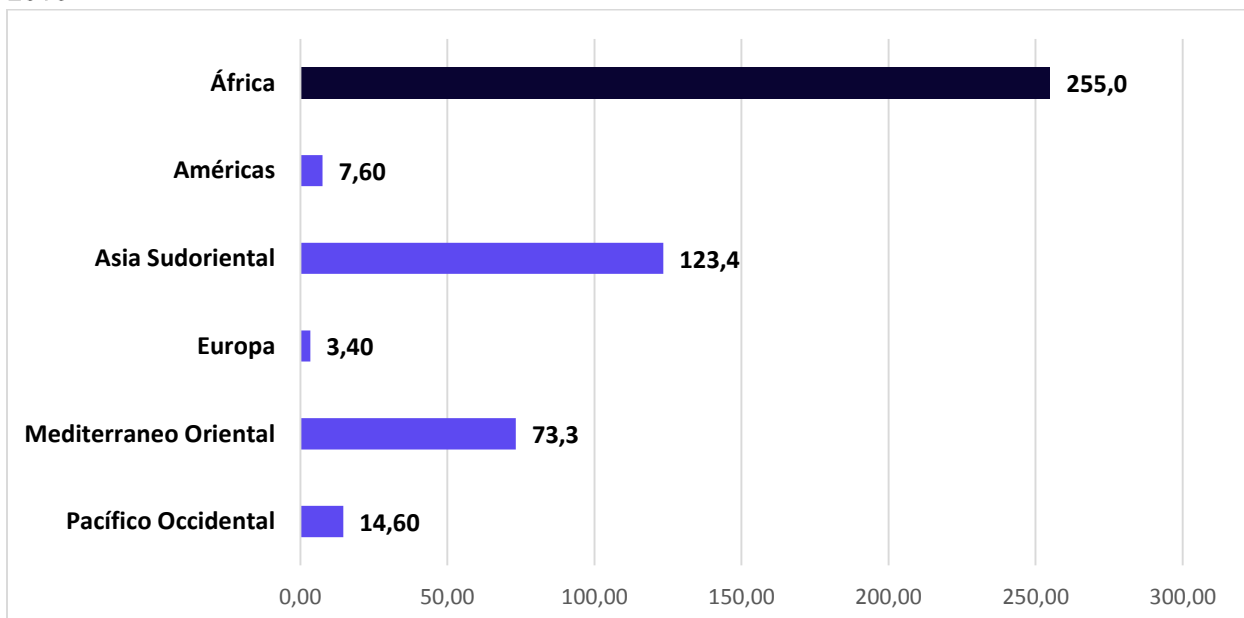
**Fuente:** Global Health Estimates 2016: Deaths by Cause, Age, Sex, by Country and by Region, 2000-2016. Geneva, World Health Organization; 2018.

[http://www.who.int/healthinfo/global\\_burden\\_disease/GHE2016\\_Deaths\\_WHOReg\\_2000\\_2016.xls?ua=1](http://www.who.int/healthinfo/global_burden_disease/GHE2016_Deaths_WHOReg_2000_2016.xls?ua=1)

**Gráfico 5.** Número de defunciones por enfermedades diarreicas según sexo y región. 2016

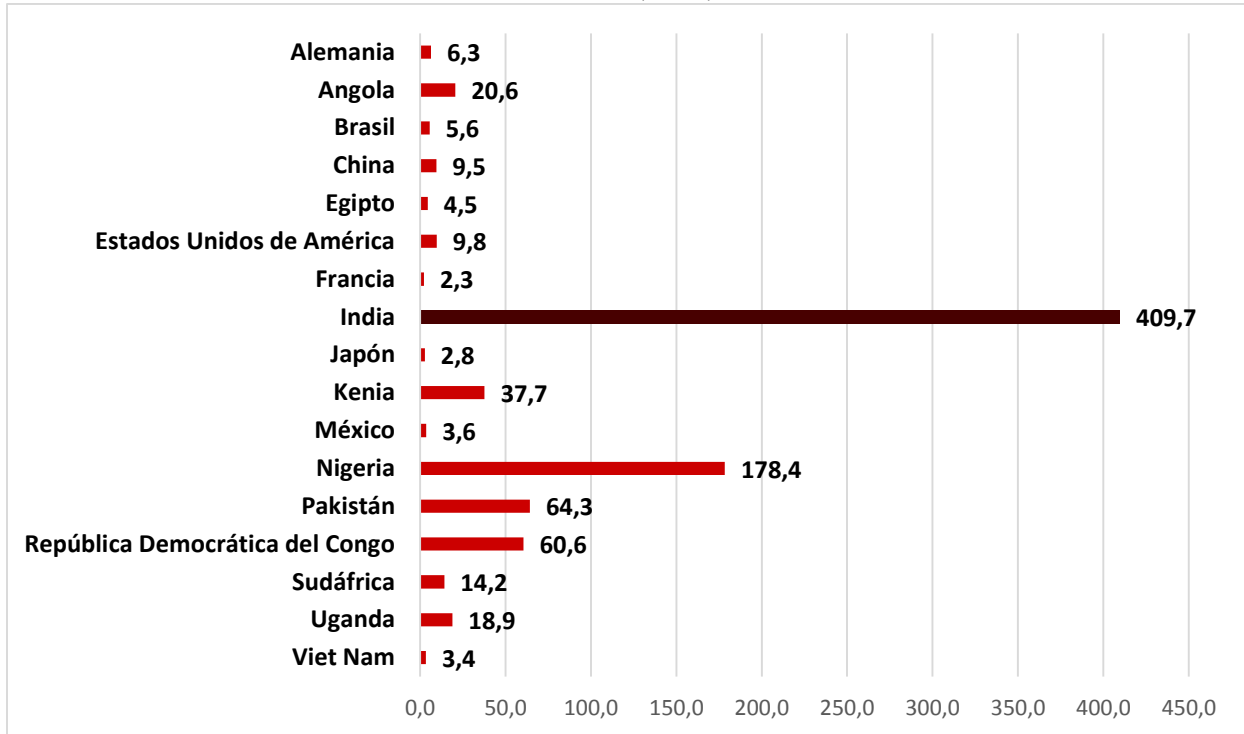
**Fuente:** Global Health Estimates 2016: Deaths by Cause, Age, Sex, by Country and by Region, 2000-2016. Geneva, World Health Organization; 2018.

[http://www.who.int/healthinfo/global\\_burden\\_disease/GHE2016\\_Deaths\\_WHOReg\\_2000\\_2016.xls?ua=1](http://www.who.int/healthinfo/global_burden_disease/GHE2016_Deaths_WHOReg_2000_2016.xls?ua=1)

**Gráfico 6.** Defunciones por enfermedades diarreicas en niños menores de 5 años (miles) según región. 2016

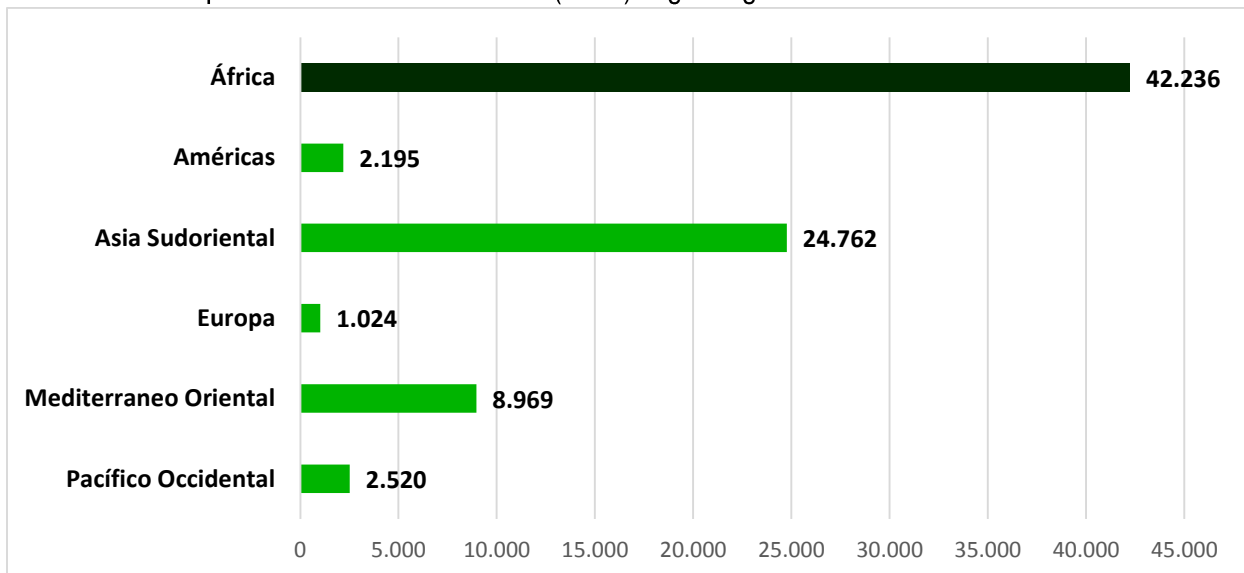
**Fuente:** World Health Organization. Global Health Observatory. Top 10 causes of death.

[http://www.who.int/gho/mortality\\_burden\\_disease/causes\\_death/top\\_10/en/](http://www.who.int/gho/mortality_burden_disease/causes_death/top_10/en/)

**Gráfico 7.** Defunciones por enfermedades diarreicas (miles) en países seleccionados. 2016

**Fuente:** Global Health Estimates 2016: Deaths by Cause, Age, Sex, by Country and by Region, 2000-2016. Geneva, World Health Organization; 2018.

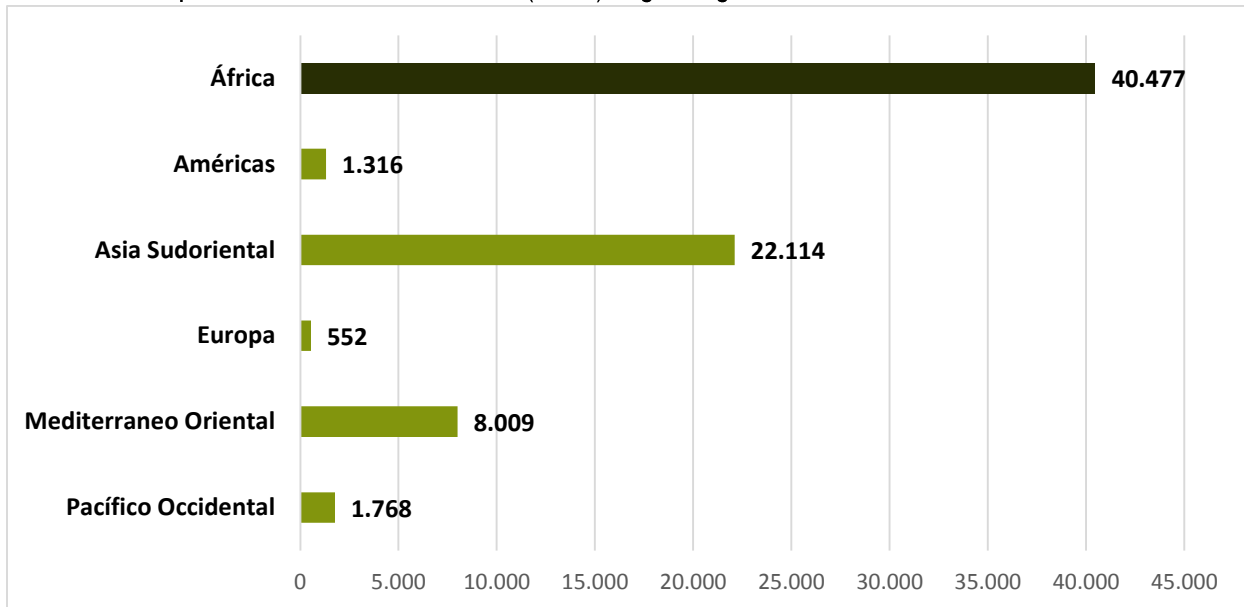
[http://www.who.int/healthinfo/global\\_burden\\_disease/GHE2016\\_Deaths\\_2016-country.xls?ua=1](http://www.who.int/healthinfo/global_burden_disease/GHE2016_Deaths_2016-country.xls?ua=1)

**Gráfico 8.** AVAD por enfermedades diarreicas (miles) según región. 2016

**Abreviaturas:** AVAD= Años de Vida Ajustados por Discapacidad

**Fuente:** Global Health Estimates 2016: Disease burden by Cause, Age, Sex, by Country and by Region, 2000-2016. Geneva, World Health Organization; 2018.

[http://www.who.int/healthinfo/global\\_burden\\_disease/GHE2016\\_DALY\\_WHOReg\\_2000\\_2016.xls?ua=1](http://www.who.int/healthinfo/global_burden_disease/GHE2016_DALY_WHOReg_2000_2016.xls?ua=1)

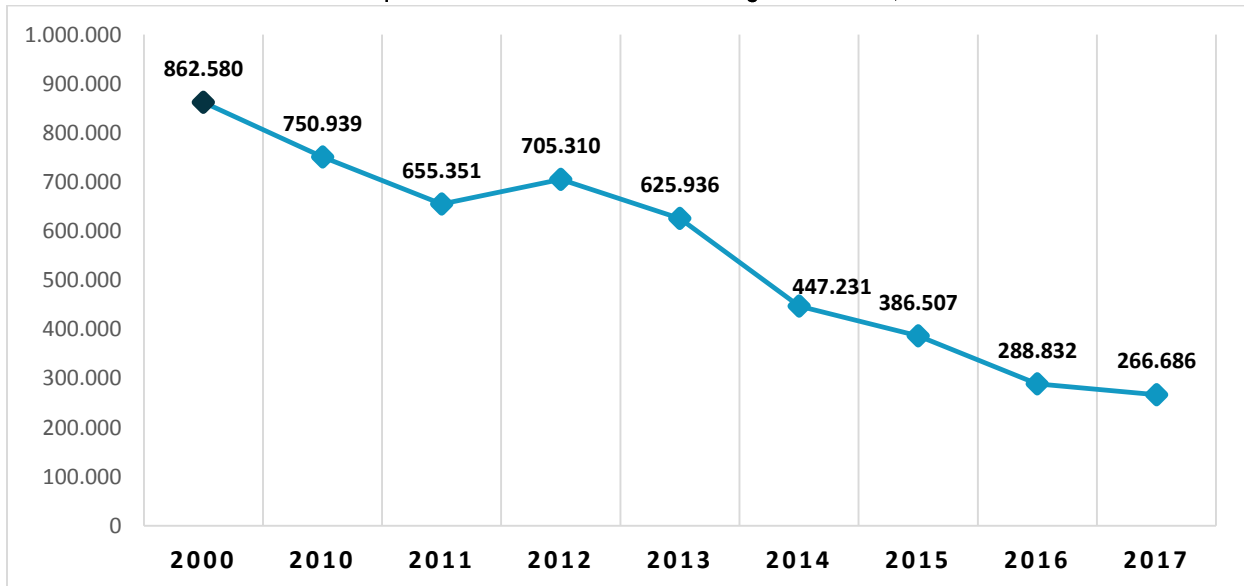
**Gráfico 9.** AVP por enfermedades diarreicas (miles) según región. 2016

**Abreviaturas:** AVP= Años de Vida Perdidos

**Fuente:** Global Health Estimates 2016: Disease burden by Cause, Age, Sex, by Country and by Region, 2000-2016. Geneva, World Health Organization; 2018.

[http://www.who.int/healthinfo/global\\_burden\\_disease/GHE2016\\_YLL\\_WHOReg\\_2000\\_2016.xls?ua=1](http://www.who.int/healthinfo/global_burden_disease/GHE2016_YLL_WHOReg_2000_2016.xls?ua=1)

## CUBA

**Gráfico 10.** Atenciones médicas por enfermedades diarreicas agudas. 2000, 2010-2017

**Fuente:** Anuario Estadístico de Salud 2000. <http://bvs.sld.cu/anuario/tablas/tabla2000MB-9.htm>

Anuario Estadístico de Salud 2010. <http://files.sld.cu/dne/files/2011/04/anuario-2010-e-sin-graficos1.pdf>

Anuario Estadístico de Salud 2011. <http://files.sld.cu/bvscuba/files/2012/05/anuario-2011-e.pdf>

Anuario Estadístico de Salud 2012. [http://files.sld.cu/dne/files/2013/04/anuario\\_2012.pdf](http://files.sld.cu/dne/files/2013/04/anuario_2012.pdf)

Anuario Estadístico de Salud 2013. <http://files.sld.cu/dne/files/2014/05/anuario-2013-esp-e.pdf>

Anuario Estadístico de Salud 2014. <http://files.sld.cu/bvscuba/files/2015/04/anuario-estadistico-de-salud-2014.pdf>

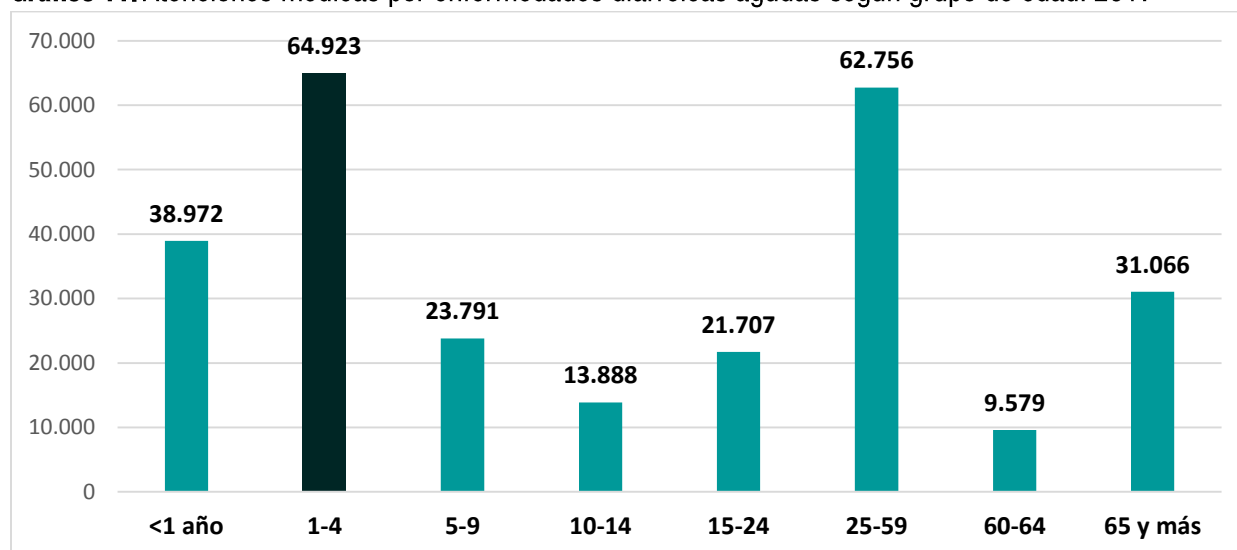
Anuario Estadístico de Salud 2015. [http://files.sld.cu/dne/files/2016/04/Anuario\\_2015\\_electronico-1.pdf](http://files.sld.cu/dne/files/2016/04/Anuario_2015_electronico-1.pdf)

Anuario Estadístico de Salud 2016.

[http://files.sld.cu/dne/files/2017/05/Anuario\\_Estad%3%ADstico\\_de\\_Salud\\_e\\_2016\\_edici%3%B3n\\_2017.pdf](http://files.sld.cu/dne/files/2017/05/Anuario_Estad%3%ADstico_de_Salud_e_2016_edici%3%B3n_2017.pdf)

Anuario Estadístico de Salud 2017. <http://files.sld.cu/dne/files/2018/04/Anuario-Electronico-Espa%3%B1ol-2017-ed-2018.pdf>

**Gráfico 11.** Atenciones médicas por enfermedades diarreicas agudas según grupo de edad. 2017



**Fuente:** Anuario Estadístico de Salud 2017

<http://files.sld.cu/dne/files/2018/04/Anuario-Electronico-Espa%3%B1ol-2017-ed-2018.pdf>

## Bibliografía

Cuba. Ministerio de Salud Pública. Dirección Nacional de Estadísticas. Anuario Estadístico de Salud 2000 [Internet]. La Habana: MINSAP; 2000 [citado 11 Jul 2018]. Disponible en: <http://bvs.sld.cu/cgi-bin/wxis/anuario/?IsisScript=anuario/iah.xis&tag5003=anuario&tag5021=e&tag6000=B&tag5013=GUEST&tag5022=2000>

Cuba. Ministerio de Salud Pública. Dirección Nacional de Estadísticas. Anuario Estadístico de Salud 2010 [Internet]. La Habana: MINSAP; 2011 [citado 11 Jul 2018]. Disponible en: <http://files.sld.cu/dne/files/2011/04/anuario-2010-e-sin-graficos1.pdf>

Cuba. Ministerio de Salud Pública. Dirección Nacional de Estadísticas. Anuario Estadístico de Salud 2011 [Internet]. La Habana: MINSAP; 2012 [citado 11 Jul 2018]. Disponible en: <http://files.sld.cu/bvscuba/files/2012/05/anuario-2011-e.pdf>

Cuba. Ministerio de Salud Pública. Dirección Nacional de Estadísticas. Anuario Estadístico de Salud 2012 [Internet]. La Habana: MINSAP; 2013 [citado 11 Jul 2018]. Disponible en: [http://files.sld.cu/dne/files/2013/04/anuario\\_2012.pdf](http://files.sld.cu/dne/files/2013/04/anuario_2012.pdf)



Cuba. Ministerio de Salud Pública. Dirección Nacional de Estadísticas. Anuario Estadístico de Salud 2013 [Internet]. La Habana: MINSAP; 2014 [citado 11 Jul 2018]. Disponible en: <http://files.sld.cu/dne/files/2014/05/anuario-2013-esp-e.pdf>

Cuba. Ministerio de Salud Pública. Dirección Nacional de Estadísticas. Anuario Estadístico de Salud 2014 [Internet]. La Habana: MINSAP; 2015 [citado 11 Jul 2018]. Disponible en: <http://files.sld.cu/bvscuba/files/2015/04/anuario-estadistico-de-salud-2014.pdf>

Cuba. Ministerio de Salud Pública. Dirección Nacional de Estadísticas. Anuario Estadístico de Salud 2015 [Internet]. La Habana: MINSAP; 2016 [citado 11 Jul 2018]. Disponible en: [http://files.sld.cu/dne/files/2016/04/Anuario\\_2015\\_electronico-1.pdf](http://files.sld.cu/dne/files/2016/04/Anuario_2015_electronico-1.pdf)

Cuba. Ministerio de Salud Pública. Dirección Nacional de Estadísticas. Anuario Estadístico de Salud 2016 [Internet]. La Habana: MINSAP; 2017 [citado 11 Jul 2018]. Disponible en: [http://files.sld.cu/dne/files/2017/05/Anuario\\_Stat%3ADstico\\_de\\_Salud\\_e\\_2016\\_edici%C3%B3n\\_2017.pdf](http://files.sld.cu/dne/files/2017/05/Anuario_Stat%3ADstico_de_Salud_e_2016_edici%C3%B3n_2017.pdf)

Cuba. Ministerio de Salud Pública. Dirección Nacional de Estadísticas. Anuario Estadístico de Salud 2017 [Internet]. La Habana: MINSAP; 2018 [citado 11 Jul 2018]. Disponible en: <http://files.sld.cu/dne/files/2018/04/Anuario-Electronico-Espa%C3%B1ol-2017-ed-2018.pdf>

Organización Mundial de la Salud [Internet]. Ginebra, Suiza: OMS; c2018 [citado 11 Jul 2018]. Diarrea; [aprox. 2 pantallas]. Disponible en: <http://www.who.int/topics/diarrhoea/es/>

Organización Mundial de la Salud [Internet]. Ginebra, Suiza: OMS; c2018 [citado 11 Jul 2018]. Enfermedades diarreicas; [aprox. 12 pantallas]. Disponible en: <http://www.who.int/es/news-room/fact-sheets/detail/diarrhoeal-disease>

Organización Mundial de la Salud [Internet]. Ginebra, Suiza: OMS; c2018 [citado 11 Jul 2018]. Las 10 principales causas de defunción, 24 de mayo de 2018; [aprox. 14 pantallas]. Disponible en: <http://www.who.int/es/news-room/fact-sheets/detail/the-top-10-causes-of-death>

World Health Organization [Internet]. Geneva, Switzerland: WHO; c2018 [citado 11 Jul 2018]. Disease burden and mortality estimates. Cause-Specific Mortality, 2000–2016; [aprox. 3 pantallas]. Disponible en: [http://www.who.int/healthinfo/global\\_burden\\_disease/estimates/en/](http://www.who.int/healthinfo/global_burden_disease/estimates/en/)

World Health Organization [Internet]. Geneva, Switzerland: WHO; c2018 [citado 11 Jul 2018]. Disease burden and mortality estimates. Disease Burden, 2000–2016; [aprox. 3 pantallas]. Disponible en: [http://www.who.int/healthinfo/global\\_burden\\_disease/estimates/en/index1.html](http://www.who.int/healthinfo/global_burden_disease/estimates/en/index1.html)

World Health Organization [Internet]. Geneva, Switzerland: WHO; c2018 [citado 11 Jul 2018]. Global Health Observatory (GHO) data, Top 10 causes of death; [aprox. 5 pantallas]. Disponible en: [http://www.who.int/gho/mortality\\_burden\\_disease/causes\\_death/top\\_10/en/](http://www.who.int/gho/mortality_burden_disease/causes_death/top_10/en/)

Dirección: 23 esq. N. Vedado, La Habana. Cuba | Teléfono: (53) 78350022 |  
 Email: [maria.carmen@infomed.sld.cu](mailto:maria.carmen@infomed.sld.cu) | Directora: MSc. Ileana Armenteros  
 Vera | Edición y Compilación: Lic. Sonia Santana Arroyo |  
 Diseño/Composición: Téc. Beatriz Aguirre Rodríguez  
 © 2014-2018

