















### 3. Indicadores de mortalidad

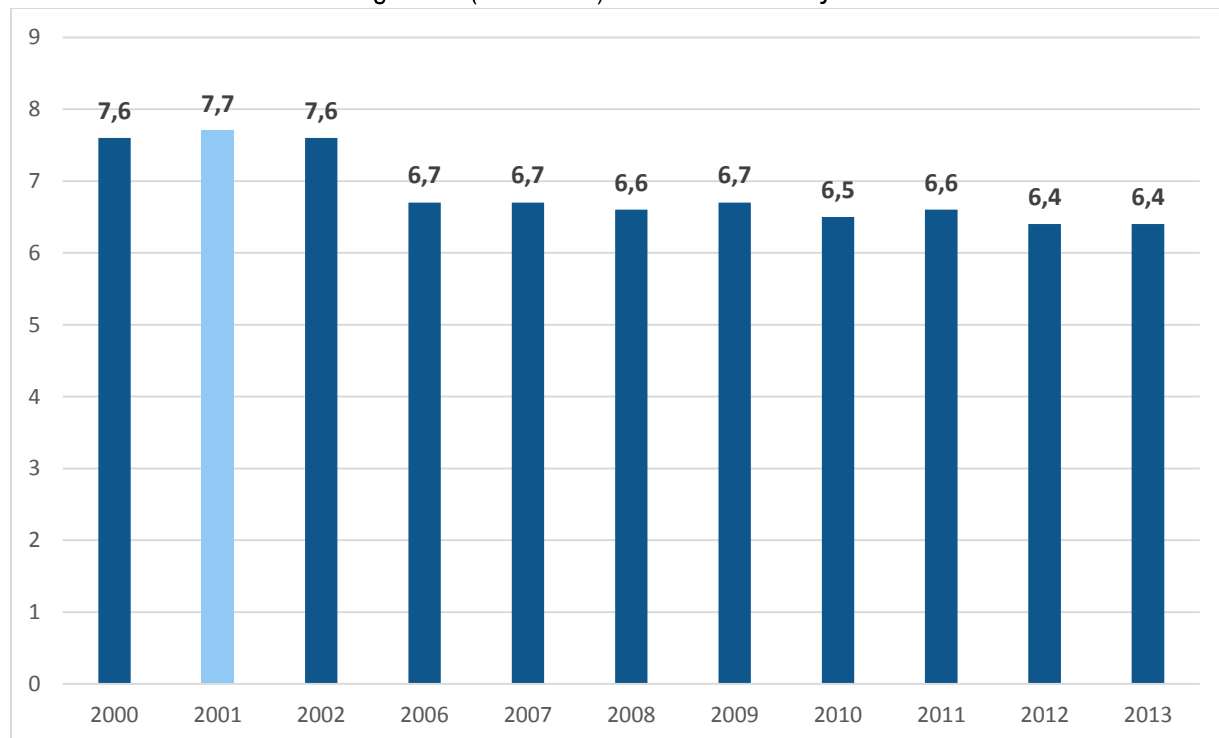
**Tabla 5.** Principales causas de muerte por sexo. 2013

Causa	No. de defunciones	
	Hombre	Mujer
<i>Enfermedades Cardíacas (I00-I15, I20-I51)</i>	259	184
<i>Cáncer (C00-D48)</i>	197	215
<i>Suicidio y Homicidio (V01-Y89)</i>	209	47
<i>Virus de Inmunodeficiencia [VIH] (B20-B24)</i>	61	59
<i>Diabetes Mellitus (E10-E14)</i>	46	56
<i>Enfermedad cerebrovascular (I60-I69)</i>	73	73
<i>Todas las demás enfermedades</i>	294	292
<b>Total</b>	<b>1 139</b>	<b>926</b>

**Fuente:** Bahamas, Ministry of Finance. Vital Statistics Report 2013.

<http://www.bahamas.gov.bs/wps/wcm/connect/b1eb0d18-12fd-402d-8d72-8faeb06d3454/2013+VITAL+STATISTICS+REPORT+%28FINAL%29.doc.pdf?MOD=AJPERES>

**Gráfico 5.** Tasa de mortalidad general (1 000 hab) total. 2000-2002 y 2006-2013

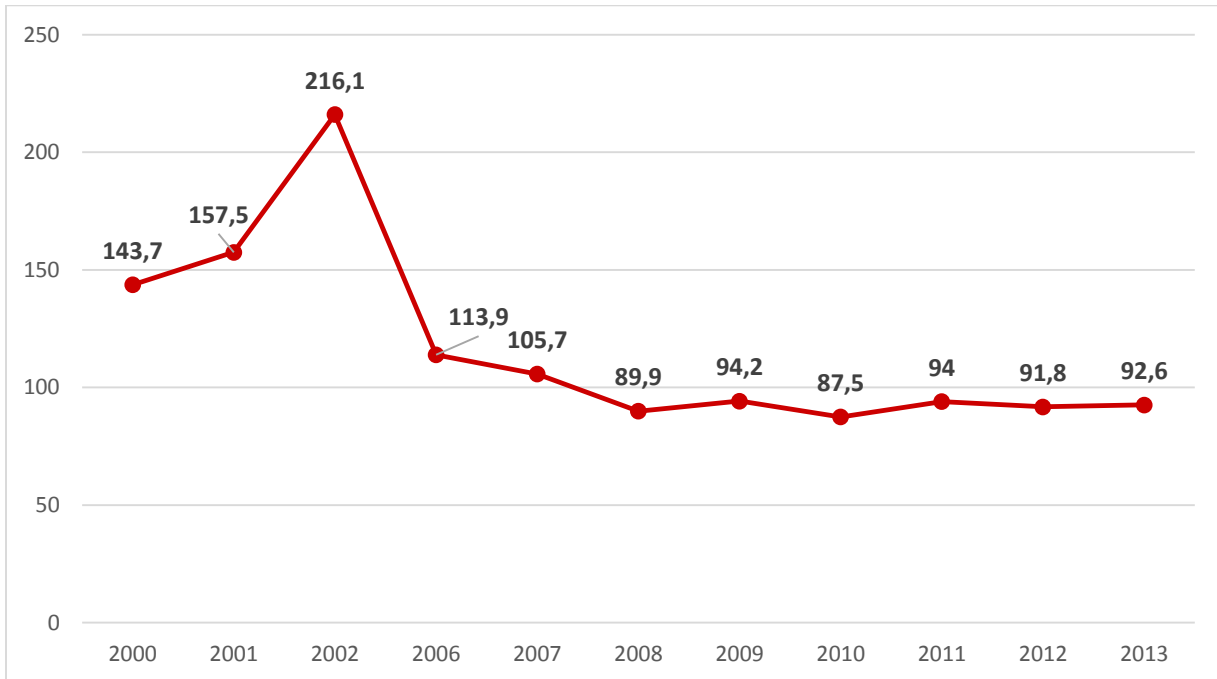


**Fuente:** Organización Panamericana de la Salud. PAHO/WHO Data - Indicadores Básicos 2017.

[http://www.paho.org/data/index.php/es/?option=com\\_content&view=article&id=515](http://www.paho.org/data/index.php/es/?option=com_content&view=article&id=515)



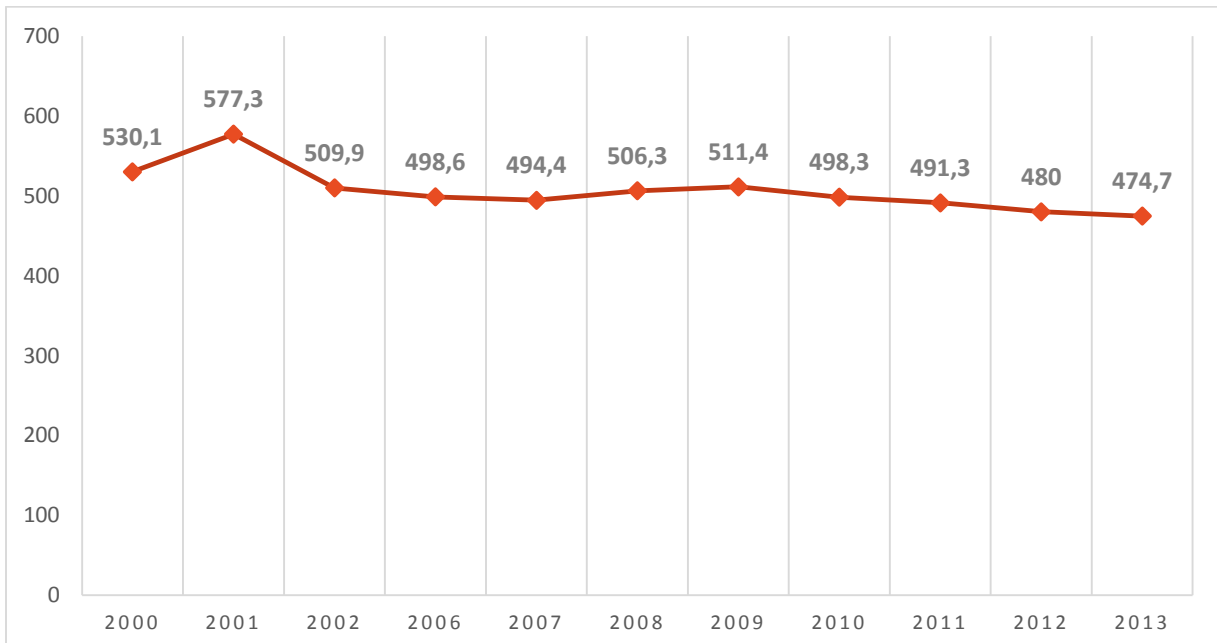
**Gráfico 6.** Tasa de mortalidad de enfermedades transmisibles (100 000 hab) total. 2000-2002 y 2006-2013



**Fuente:** Organización Panamericana de la Salud. PAHO/WHO Data - Indicadores Básicos 2017.

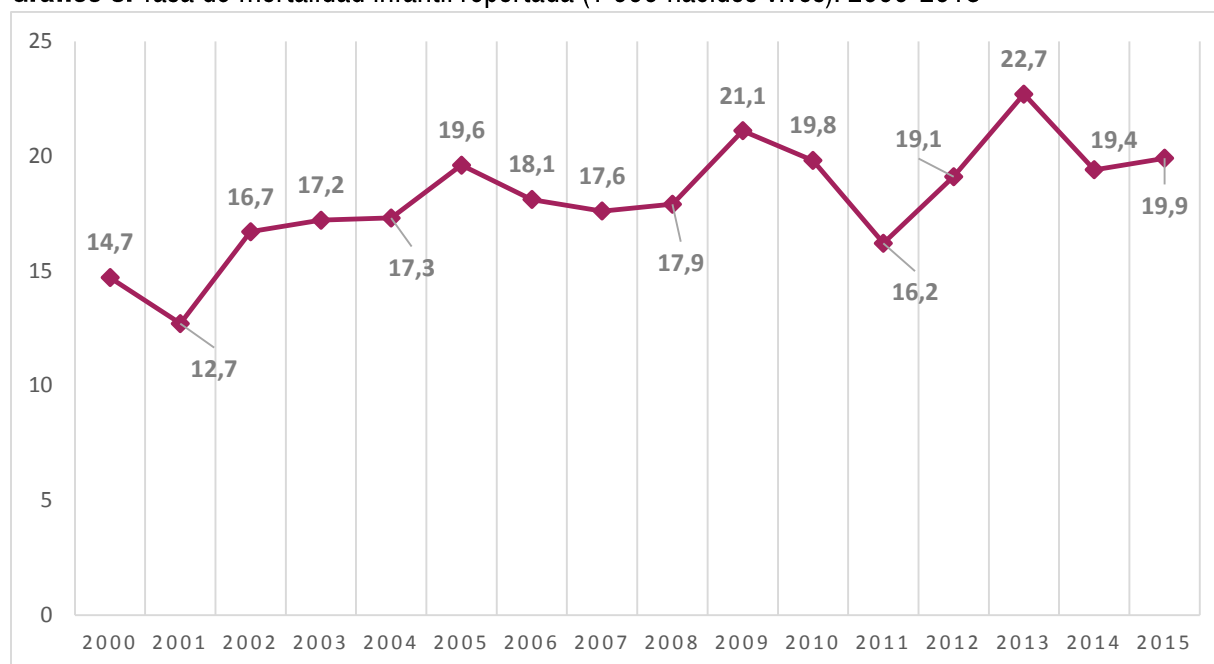
[http://www.paho.org/data/index.php/es/?option=com\\_content&view=article&id=515](http://www.paho.org/data/index.php/es/?option=com_content&view=article&id=515)

**Gráfico 7.** Tasa de mortalidad de enfermedades no transmisibles (100 000 hab) total. 2000-2002 y 2006-2013



**Fuente:** Organización Panamericana de la Salud. PAHO/WHO Data - Indicadores Básicos 2017.

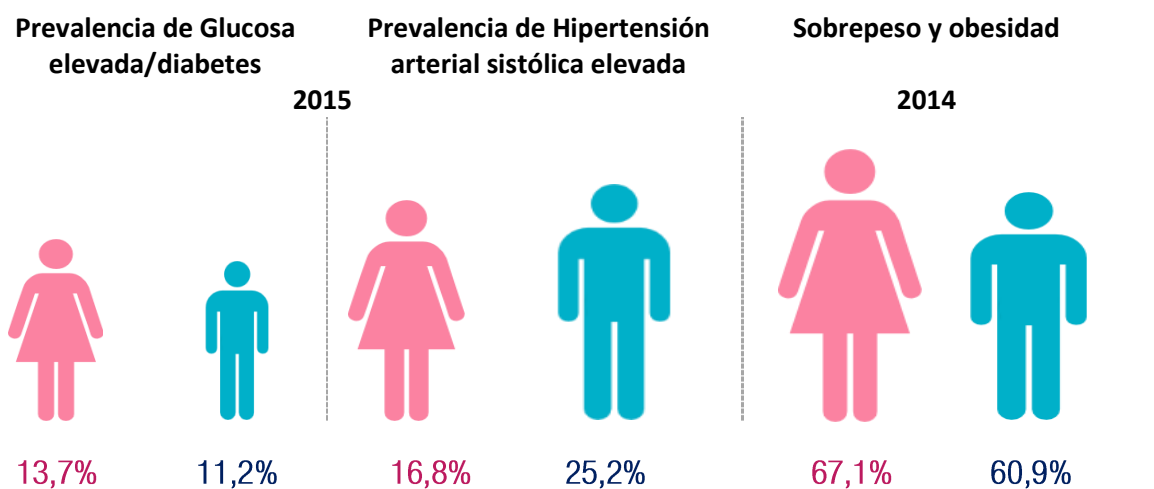
[http://www.paho.org/data/index.php/es/?option=com\\_content&view=article&id=515](http://www.paho.org/data/index.php/es/?option=com_content&view=article&id=515)

**Gráfico 8.** Tasa de mortalidad infantil reportada (1 000 nacidos vivos). 2000-2015

**Fuente:** Organización Panamericana de la Salud. PAHO/WHO Data - Indicadores Básicos 2017.

[http://www.paho.org/data/index.php/es/?option=com\\_content&view=article&id=515](http://www.paho.org/data/index.php/es/?option=com_content&view=article&id=515)

## 4. Factores de riesgo

**Tabla 6.** Factores de riesgo en adultos (%)

**Fuente:** Organización Panamericana de la Salud. Situación de Salud en las Américas: Indicadores Básicos de Salud 2017.

[http://iris.paho.org/xmlui/bitstream/handle/123456789/34330/IndBrasicos2017\\_spa.pdf?sequence=1&isAllowed=y](http://iris.paho.org/xmlui/bitstream/handle/123456789/34330/IndBrasicos2017_spa.pdf?sequence=1&isAllowed=y)

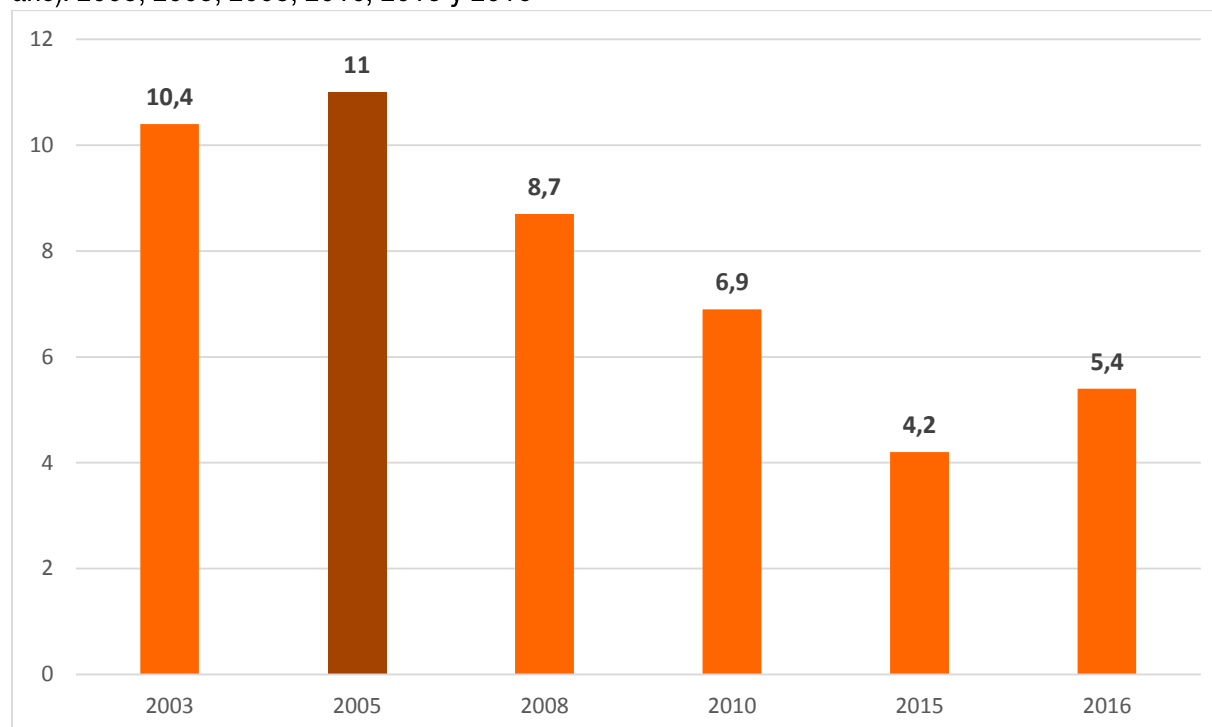
**Tabla 7.** Prevalencia del consumo de tabaco (%), al 31 de diciembre de 2016\*

	Consumo de tabaco en jóvenes		Adultos fumadores de tabaco		Adultos fumadores de cigarrillos
	Consumo actual de tabaco	Fumador actual de cigarrillos	Actual	Diariamente	Diariamente
<b>Masculino</b>	16,1	4,6	26,9	17,0	11,2
<b>Femenino</b>	8,4	2,6	6,4	4,0	2,7
<b>Total</b>	12,6	3,8	16,7	10,6	7,0

\*Datos de los últimos resultados de encuesta al 31 de diciembre de 2016

**Fuente:** World Health Organization. WHO report on the global tobacco epidemic, 2017.

[http://www.who.int/tobacco/surveillance/policy/country\\_profile/bhs.pdf?ua=1](http://www.who.int/tobacco/surveillance/policy/country_profile/bhs.pdf?ua=1)

**Gráfico 9.** Consumo de alcohol entre adultos de 15 o más años (litros de alcohol puro por persona y año). 2003, 2005, 2008, 2010, 2015 y 2016

**Fuente:** World Health Organization. World Health Statistics 2007.

[http://www.who.int/gho/publications/world\\_health\\_statistics/2007/en/](http://www.who.int/gho/publications/world_health_statistics/2007/en/)

World Health Organization. World Health Statistics 2010.

[http://www.who.int/gho/publications/world\\_health\\_statistics/2010/en/](http://www.who.int/gho/publications/world_health_statistics/2010/en/)

World Health Organization. World Health Statistics 2012.

[www.who.int/entity/gho/publications/world\\_health\\_statistics/2012/en/index.html](http://www.who.int/entity/gho/publications/world_health_statistics/2012/en/index.html)

World Health Organization. World Health Statistics 2016.

[http://www.who.int/gho/publications/world\\_health\\_statistics/2016/en/](http://www.who.int/gho/publications/world_health_statistics/2016/en/)

World Health Organization. World Health Statistics 2017.

[www.who.int/entity/gho/publications/world\\_health\\_statistics/2017/en/index.html](http://www.who.int/entity/gho/publications/world_health_statistics/2017/en/index.html)

## 5. Indicadores de recursos, accesos y cobertura

Los servicios de salud pública se prestan a través de 28 centros de salud, 68 clínicas y 3 hospitales que cubren todo el país. Un Centro de Rehabilitación público brinda servicios psiquiátricos, geriátricos y de abuso de sustancias.

Los establecimientos privados de atención de salud consisten en dos hospitales, un centro de terapia celular especializado, así como varios consultorios médicos y clínicas que también operan en el sector privado.

Actualmente, la salud se financia a través de una combinación de presupuesto asignado por el gobierno, gastos directos de bolsillo y pagos privados del seguro médico. Luego de la aprobación parlamentaria de la Ley del Seguro Nacional de Salud en 2016, se proyecta la implementación de un programa del Seguro Nacional de Salud (NHI), el cual debería reducir el gasto de bolsillo y aumentar el acceso equitativo a la atención médica.

Por otra parte, existe escasez de profesionales en los consultorios de salud pública y en algunas profesiones paramédicas. Las principales deficiencias se relacionan con la distribución, la combinación de aptitudes y las prácticas de gestión de los recursos humanos.

**Tabla 8.** Recursos humanos (10 000 hab). 2013

Personal de Salud	Tasa
Médicos (público / privado)	24,5
Dentistas (público / privado)	2,4
Enfermeras tituladas (público)	28,4
Enfermeras clínicas capacitadas (público)	11,2
Farmacéuticos	5,5
Técnicos de laboratorios médicos	2,4
Técnicos de farmacia	2,4
Técnicos de servicios de emergencia	1,7

**Fuente:** Bahamas, Ministry of Health. Basic Health Indicators 2013.

<http://www.bahamas.gov.bs/wps/wcm/connect/c5623e5f-86f7-477c-acfc-2f792490b8be/HIRU+Brochure+Nov.+2014%28Final%29.pdf?MOD=AJPERES>

**Tabla 9.** Infraestructura y tecnologías de la salud. 2013

Hospitales (por 100 000 habitantes)	Unidades de tomografía computarizada (por millón de habitantes)	Unidades de radioterapia (por millón de habitantes)	Unidades de mamografía (por millón de mujeres de entre 50-69 años)
1,1	13,2	2,6	106,6

**Fuente:** World Health Organization. World Health Statistics 2015.

[http://www.who.int/gho/publications/world\\_health\\_statistics/2015/en/](http://www.who.int/gho/publications/world_health_statistics/2015/en/)

**Tabla 10.** Gasto en salud. 2014

Gasto nacional en salud como % del PIB		Gasto de bolsillo en salud como % del gasto total en salud
Público	Privado	
3,6	4,2	29,2

**Fuente:** Organización Panamericana de la Salud. Situación de Salud en las Américas: Indicadores Básicos de Salud 2017.

[http://iris.paho.org/xmlui/bitstream/handle/123456789/34330/IndBrasicos2017\\_spa.pdf?sequence=1&isAllowed=y](http://iris.paho.org/xmlui/bitstream/handle/123456789/34330/IndBrasicos2017_spa.pdf?sequence=1&isAllowed=y)

**Tabla 11.** Cobertura de inmunización (%). 2016

Menores de 1 año					1 año
BCG	Polio 3	DTP3-vc	Rotavirus	PCV3	SRP1
n/a	94	94	11	94	89

**Abreviaciones:** (n/a) – no aplica

(BCG) Vacuna antituberculosa (Bacilo Calmette-Guerin)

(Polio3) - Vacuna antipoliomielítica oral o vacuna inactivada, tercera dosis

(DTP3-vc) Vacuna conteniendo difteria-tétanos-pertussis (tos ferina), tercera dosis

(PCV3) Vacuna anti-neumocócco conjugada, tercera dosis

(SRP1) - Sarampión, Rubeola y Paroditis, primera dosis

**Fuente:** Organización Panamericana de la Salud. Situación de Salud en las Américas: Indicadores Básicos de Salud 2017.

[http://iris.paho.org/xmlui/bitstream/handle/123456789/34330/IndBrasicos2017\\_spa.pdf?sequence=1&isAllowed=y](http://iris.paho.org/xmlui/bitstream/handle/123456789/34330/IndBrasicos2017_spa.pdf?sequence=1&isAllowed=y)

## Bibliografía

Ministry of Health [Internet]. Nassau, N.P.: The Official Website of the Government of The Bahamas; c2011 [citado 16 Abr 2018]. Disponible en: <http://www.bahamas.gov.bs/health>

Organización Panamericana de la Salud [Internet]. Washington, D.C.: OPS; [citado 7 Abr 2018].

PAHO/WHO Data - Indicadores Básicos 2017; [aprox. 2 pantallas]. Disponible en:

[http://www.paho.org/data/index.php/es/?option=com\\_content&view=article&id=515:indicadoresviz&Itemid=0](http://www.paho.org/data/index.php/es/?option=com_content&view=article&id=515:indicadoresviz&Itemid=0)

Organización Panamericana de la Salud. Informe completo de país: Antigua y Barbuda. En: Salud en las Américas+ 2017 [Internet]. Washington, D.C.: OPS; 2017 [citado 7 Abr 2018]. Disponible en: [http://www.paho.org/salud-en-las-americas-2017/?page\\_t\\_es=informes%20de%20pais/bahamas&lang=es](http://www.paho.org/salud-en-las-americas-2017/?page_t_es=informes%20de%20pais/bahamas&lang=es)

Organización Panamericana de la Salud. Informe de país: Antigua y Barbuda. En: Salud en las Américas+ 2017 [Internet]. Washington, D.C.: OPS; 2017 [citado 7 Abr 2018]. Disponible en: [http://www.paho.org/salud-en-las-americas-2017/?page\\_t\\_es=informes%20de%20pais/bahamas&lang=es](http://www.paho.org/salud-en-las-americas-2017/?page_t_es=informes%20de%20pais/bahamas&lang=es)

Organización Panamericana de la Salud. Situación de Salud en las Américas: Indicadores Básicos de Salud 2017 [Internet]. Washington, D.C.: OPS; 2017 [citado 6 Feb 2018]. Disponible en: [http://iris.paho.org/xmlui/bitstream/handle/123456789/34330/IndBrasicos2017\\_spa.pdf?sequence=1&isAllowed=y](http://iris.paho.org/xmlui/bitstream/handle/123456789/34330/IndBrasicos2017_spa.pdf?sequence=1&isAllowed=y)

Organización Mundial de la Salud [Internet]. Ginebra, Suiza: OMS; c2018 [citado 7 Abr 2018]. Bahamas; [aprox. 2 pantallas]. Disponible en: <http://www.who.int/countries/bhs/es/>

Organización Mundial de la Salud [Internet]. Ginebra, Suiza: OMS; c2018 [citado 7 Abr 2018]. Country Cooperation Strategy at a glance; [aprox. 2 pantallas]. Disponible en: [http://apps.who.int/iris/bitstream/handle/10665/246245/ccsbrief\\_bhs\\_en.pdf;jsessionid=1054DF19B ECA9741FF2BF5950A902087?sequence=1](http://apps.who.int/iris/bitstream/handle/10665/246245/ccsbrief_bhs_en.pdf;jsessionid=1054DF19B ECA9741FF2BF5950A902087?sequence=1)

PAHO Bahamas [Internet]. Nassau, Bahamas: PAHO; [citado 7 Abr 2018]. Disponible en: <https://www.paho.org/bah/>

The Bahamas. Ministry of Finance. Department of Statistics. Vital Statistics Report 2013 [Internet]. Nassau, NP: Ministry of Finance; 2016 [citado 16 Abr 2018]. Disponible en: <http://www.bahamas.gov.bs/wps/wcm/connect/b1eb0d18-12fd-402d-8d72-8faeb06d3454/2013+VITAL+STATISTICS+REPORT+%28FINAL%29.doc.pdf?MOD=AJPERES>

The Government of The Bahamas [Internet]. Nassau, N.P.: The Official Website of the Government of The Bahamas; c2011 [citado 18 Abr 2018]. Disponible en: <http://www.bahamas.gov.bs/>

World Health Organization. World Health Statistics 2017: Monitoring health for the SDGs [Internet]. Geneva, Switzerland: World Health Organization; 2017 [citado 7 Abr 2018]. Disponible en: <http://apps.who.int/iris/bitstream/10665/255336/1/9789241565486-eng.pdf?ua=1>

Dirección: 23 esq. N. Vedado, La Habana. Cuba | Teléfono: (53) 78350022 |  
 Email: [maria.carmen@infomed.sld.cu](mailto:maria.carmen@infomed.sld.cu) | Directora: MSc. Ileana Armenteros  
 Vera | Edición y Compilación: Lic. Sonia Santana Arroyo |  
 Diseño/Composición: Téc. Beatriz Aguirre Rodríguez  
 © 2014-2018