

TRINIDAD Y TOBAGO INDICADORES DE SALUD

Este boletín deberá citarse como:

Cuba. Centro Nacional de Información de Ciencias Médicas. Biblioteca Médica Nacional. Trinidad y Tobago. Indicadores de Salud. Factográfico salud [Internet]. 2017 Sept [citado Día Mes Año];3(9):[aprox. 11 p.]. Disponible en:

<http://files.sld.cu/bmn/files/2017/09/factografico-de-salud-septiembre-2017.pdf>

Reseña

Nombre oficial: República de Trinidad y Tobago

Trinidad y Tobago es un estado formado por islas gemelas que constituye el territorio más meridional de las Indias Occidentales, se encuentra ubicado frente a la costa norte de Venezuela. La isla de Trinidad ocupa 4828 km² y alberga aproximadamente el 96% de la población, en tanto Tobago abarca 300 km².

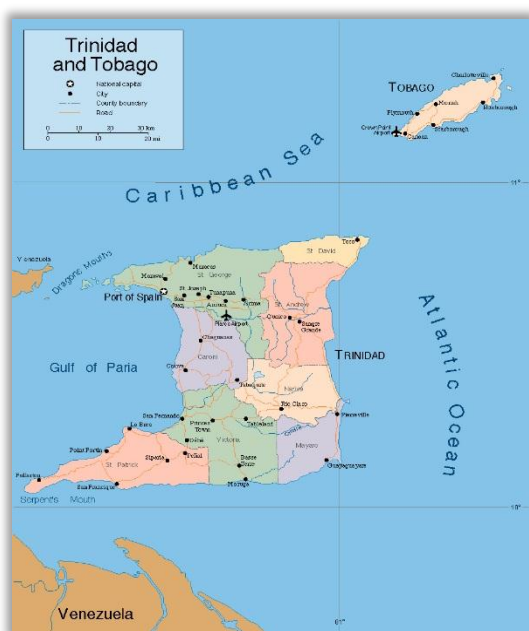
La ciudad capital es Puerto España y está localizada en la costa noroeste de Trinidad en el Golfo de Paria. El clima es tropical con temporadas secas y de lluvias bien definidas.

El Ministerio de Salud (MOH) es la autoridad nacional encargada de supervisar todo el sistema de salud de Trinidad y Tobago. El MOH desempeña un papel central en la protección de la salud de la población y en asegurar que todas las organizaciones e instituciones que producen bienes y servicios sanitarios cumplan con los estándares de calidad, cuidado y seguridad.

Si bien el Ministerio no administra directamente los servicios de salud, debe desempeñar un rol clave para garantizar que se ejecuten correctamente, estableciendo políticas, objetivos y metas para las regiones basándose en la evaluación de las necesidades reales de salud.

Entre los avances más notables del MOH en los últimos años se pueden mencionar: mejoras significativas en la administración y entrega de Servicios de Emergencia; la adopción de un enfoque integral y estratégico para el desarrollo de los recursos humanos, así como el fortalecimiento institucional de las Administraciones Regionales de Salud y de los servicios verticales del Ministerio.

Cabe resaltar además, el proceso de modernización y reforma de la infraestructura física de establecimientos de salud pública, así como la promoción de la atención primaria de salud como principal estrategia del Ministerio para hacer frente al flagelo de las enfermedades crónicas, con especial énfasis en la promoción de estilos de vida más saludables y el auto-empoderamiento entre los ciudadanos.



Mapa Físico Trinidad y Tobago



Ministro de Salud:
Honorable Terrence Deyalsingh
(Nombrado en 2015)

1. Demografía

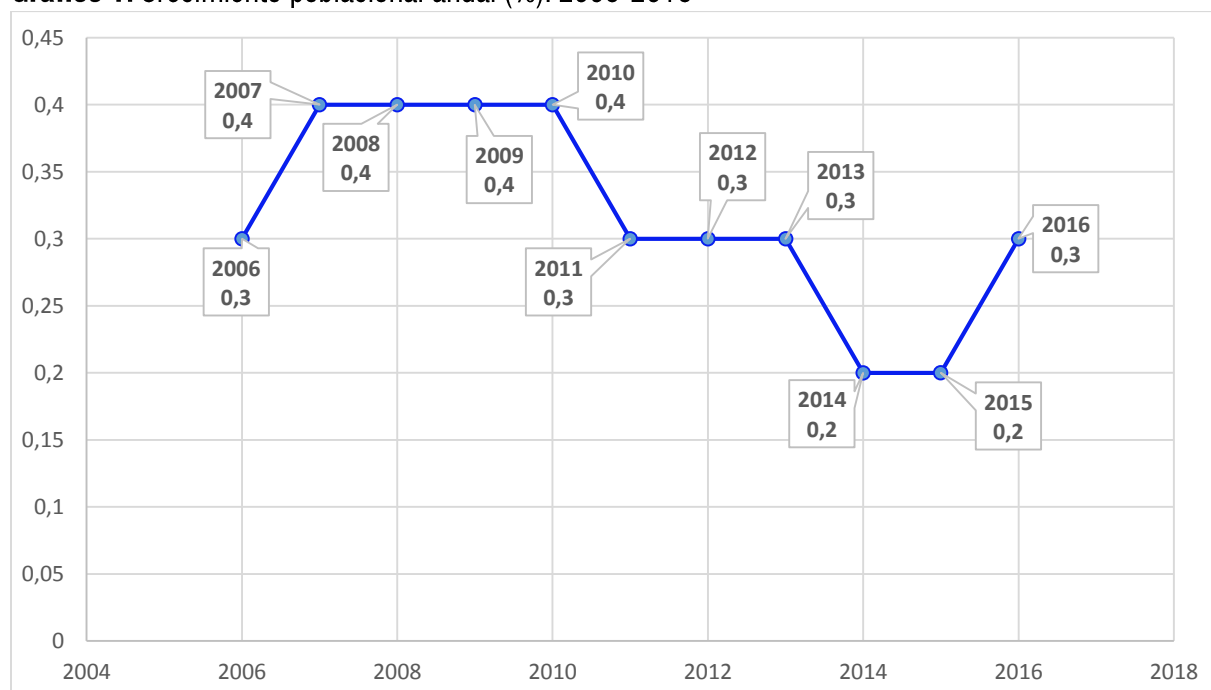
Tabla 1. Datos demográficos

Población total (miles)	31 774
Población menor de 15 años (%)	28
Población mayor de 65 años (%)	7
Edad mediana (años)	28
Población que vive en zonas urbanas (%)	79
Tasa global de fecundidad (hijos/mujer)	2,4
Esperanza de vida al nacer en hombres (años)	72,5
Esperanza de vida al nacer en mujeres (años)	77,7

Fuente: Situación de Salud en las Américas: Indicadores Básicos 2016

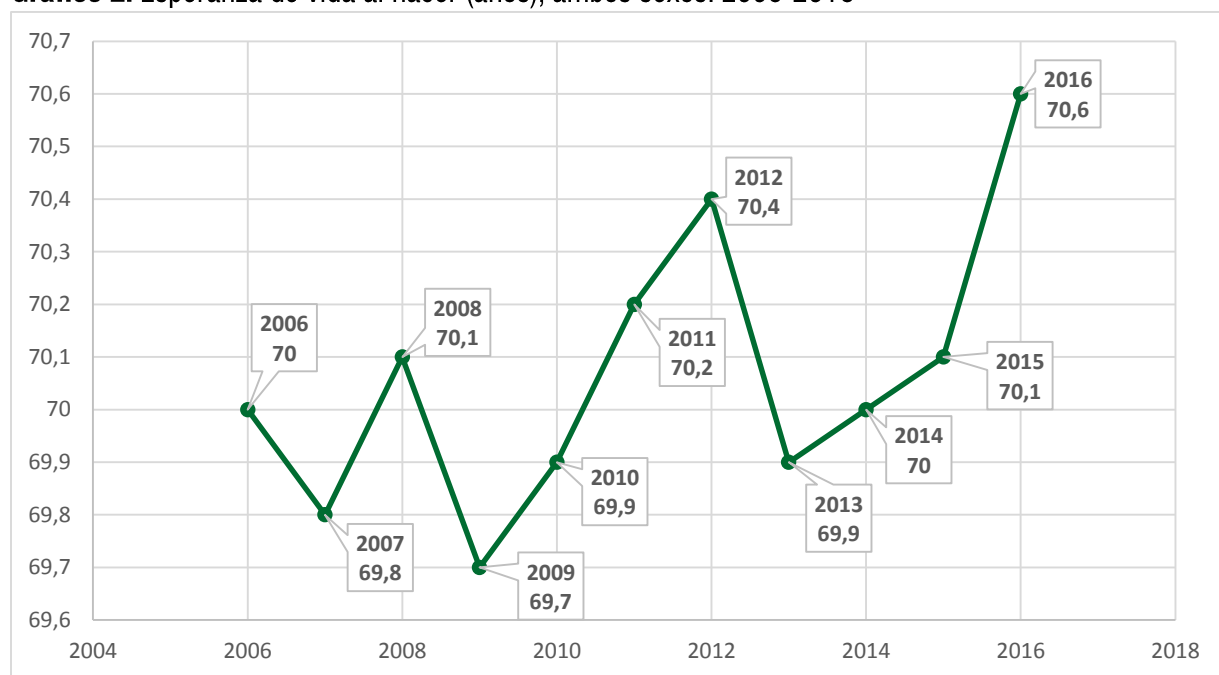
<http://iris.paho.org/xmlui/bitstream/handle/123456789/31288/IndicadoresBasicos2016-spa.pdf?sequence=1&isAllowed=y>

Gráfico 1. Crecimiento poblacional anual (%). 2006-2016



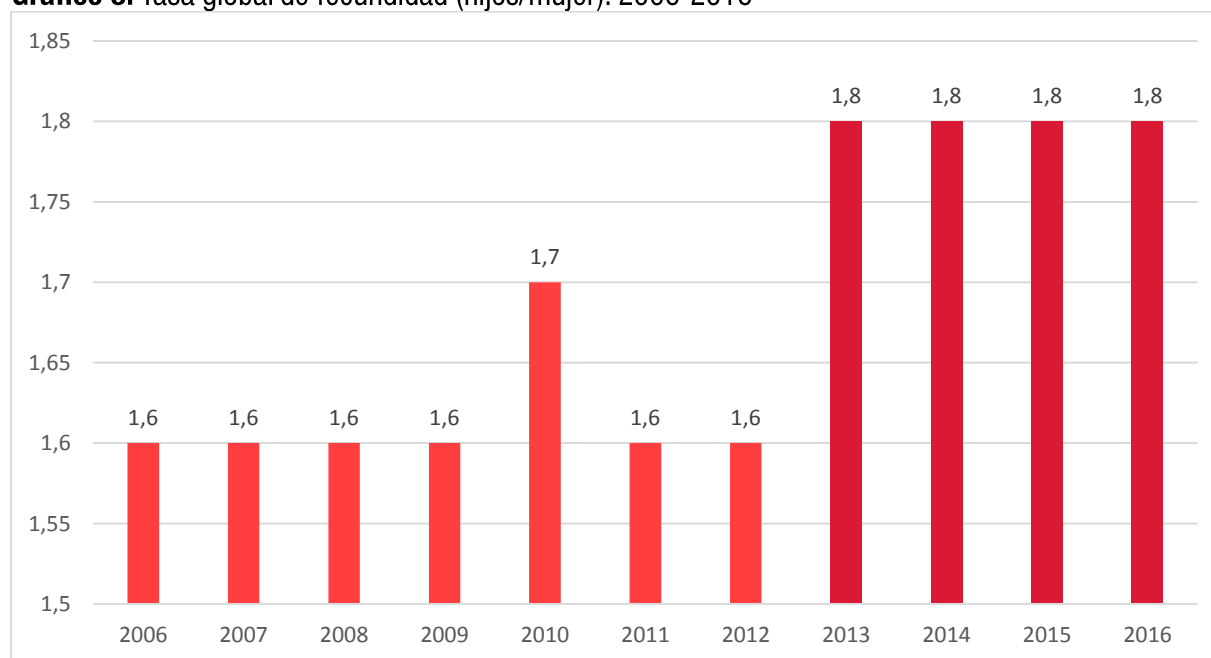
Fuente: Situación de Salud en las Américas: Indicadores Básicos 2006, 2007, 2008, 2009, 2010, 2011, 2012, 2013, 2014, 2015, 2016.

http://www.paho.org/mex/index.php?option=com_content&view=article&id=206:situacion-salud-americas&Itemid=319

Gráfico 2. Esperanza de vida al nacer (años), ambos sexos. 2006-2016

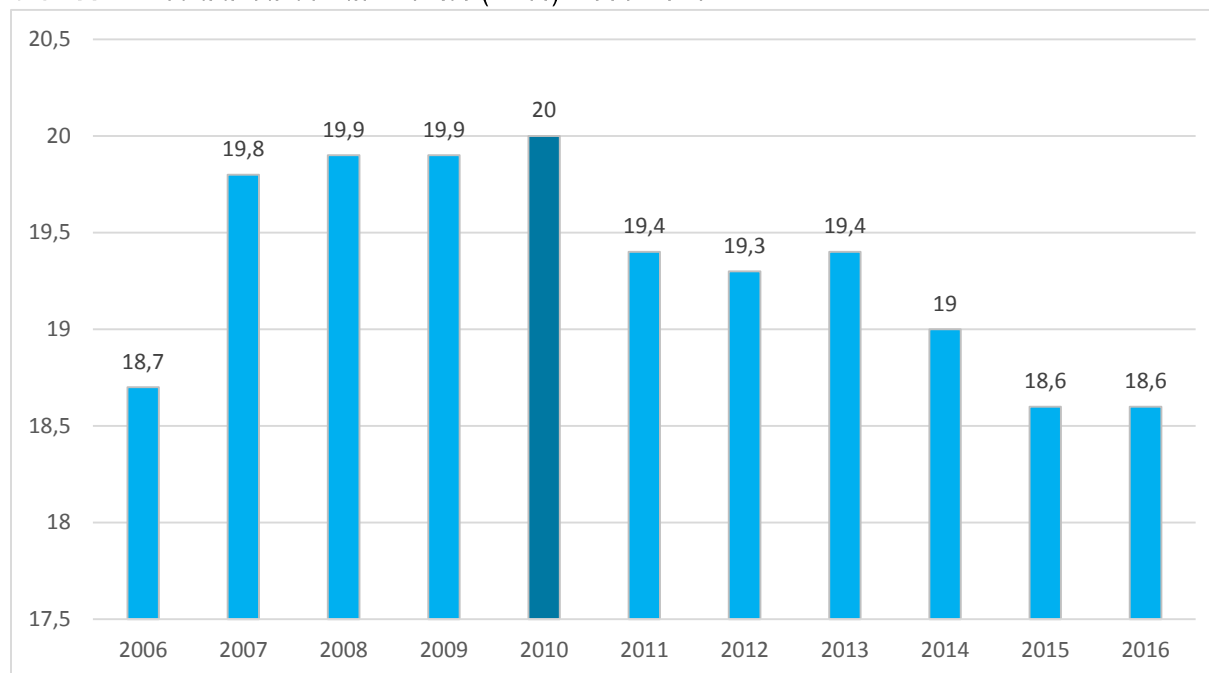
Fuente: Situación de Salud en las Américas: Indicadores Básicos 2006, 2007, 2008, 2009, 2010, 2011, 2012, 2013, 2014, 2015, 2016

http://www.paho.org/mex/index.php?option=com_content&view=article&id=206:situacion-salud-americas&Itemid=319

Gráfico 3. Tasa global de fecundidad (hijos/mujer). 2006-2016

Fuente: Situación de Salud en las Américas: Indicadores Básicos 2006, 2007, 2008, 2009, 2010, 2011, 2012, 2013, 2014, 2015, 2016.

http://www.paho.org/mex/index.php?option=com_content&view=article&id=206:situacion-salud-americas&Itemid=319

Gráfico 4. Media anual de nacimientos (miles). 2006-2016

Fuente: Situación de Salud en las Américas: Indicadores Básicos 2006, 2007, 2008, 2009, 2010, 2011, 2012, 2013, 2014, 2015, 2016

http://www.paho.org/mex/index.php?option=com_content&view=article&id=206:situacion-salud-americas&Itemid=319

2. Indicadores de morbilidad

Tabla 2. Indicadores de Morbilidad

Malaria (casos reportados)	Dengue (casos reportados)	Lepra (casos reportados)	Tasa de incidencia de VIH (100 000 hab)	Tasa de Incidencia de tuberculosis (100 000 hab)	Número reportado de personas que requieren intervencio nes contra ETD
2014	2015		2014	2014	2015
12	1687	66	77,7	18,5	19 323

Abreviaturas: (ETD) Enfermedades Tropicales Desatendidas

Fuente: Situación de Salud en las Américas: Indicadores Básicos 2016.

<http://iris.paho.org/xmlui/bitstream/handle/123456789/31288/IndicadoresBasicos2016-spa.pdf?sequence=1&isAllowed=y>

World Health Statistics 2017: Monitoring health for the SDGs.

<http://apps.who.int/iris/bitstream/10665/255336/1/9789241565486-eng.pdf>

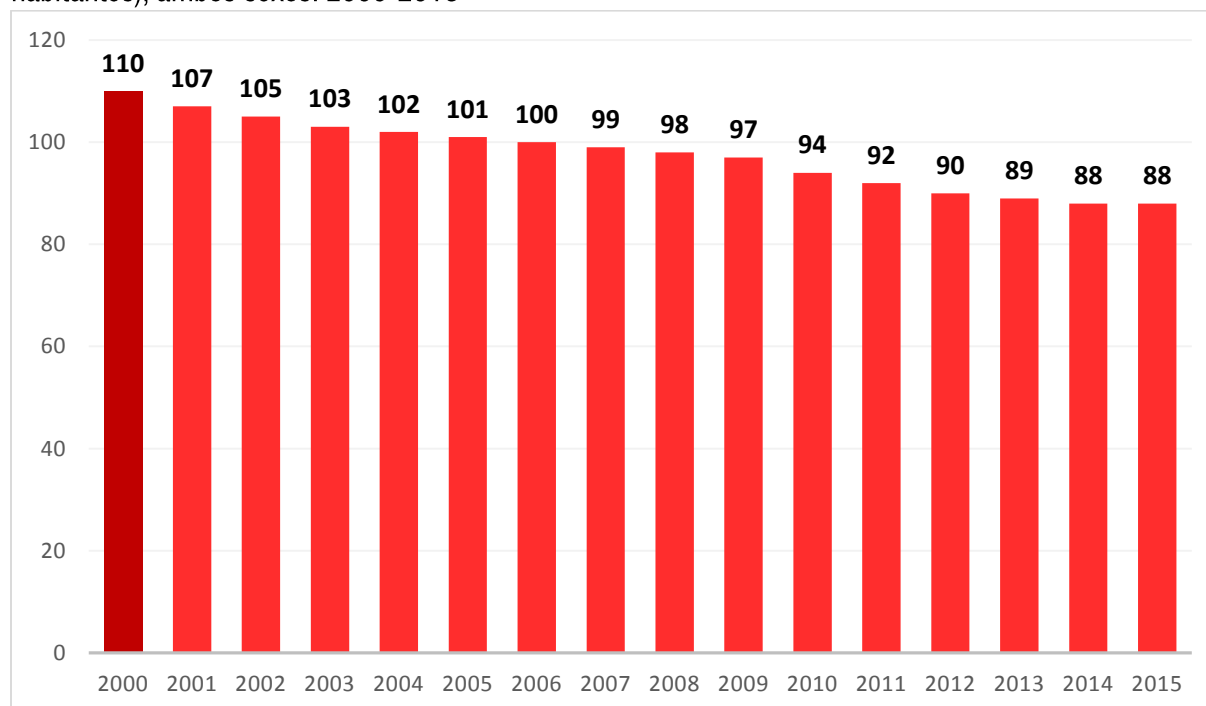
3. Indicadores de mortalidad

Tabla 3. Diez primeras causas de muerte. 2012

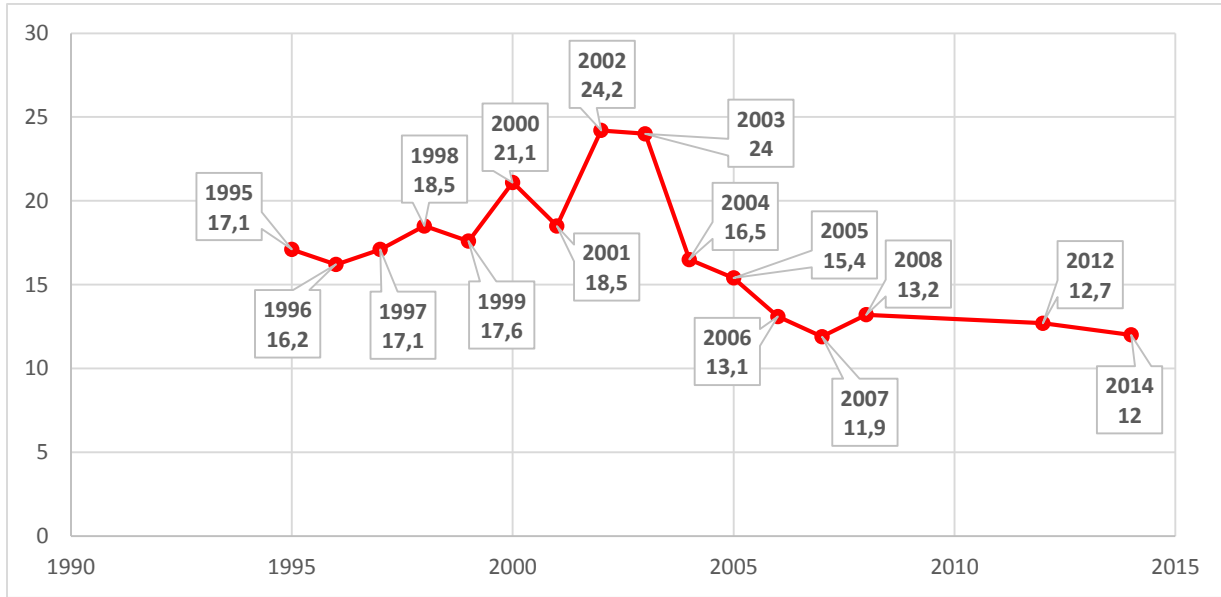
<i>Causa</i>	Número de defunciones (miles)
<i>Enfermedad isquémica del corazón</i>	1,9
<i>Diabetes mellitus</i>	1,8
<i>Accidente cerebrovascular</i>	1,0
<i>Violencia interpersonal</i>	0,6
<i>Enfermedad hipertensiva del corazón</i>	0,5
<i>Cáncer de próstata</i>	0,4
<i>Infecciones del tracto respiratorio inferior</i>	0,3
<i>Enfermedades renales</i>	0,2
<i>Lesiones causadas por el tránsito</i>	0,2
<i>Cáncer de colon y recto</i>	0,2

Fuente: Trinidad and Tobago: WHO statistical Profile. <http://www.who.int/gho/countries/tto.pdf> (Última actualización: Enero 2015)

Gráfico 5. Tasa de mortalidad de adultos (probabilidad de morir entre los 15 y los 60 años por 1000 habitantes), ambos sexos. 2000-2015



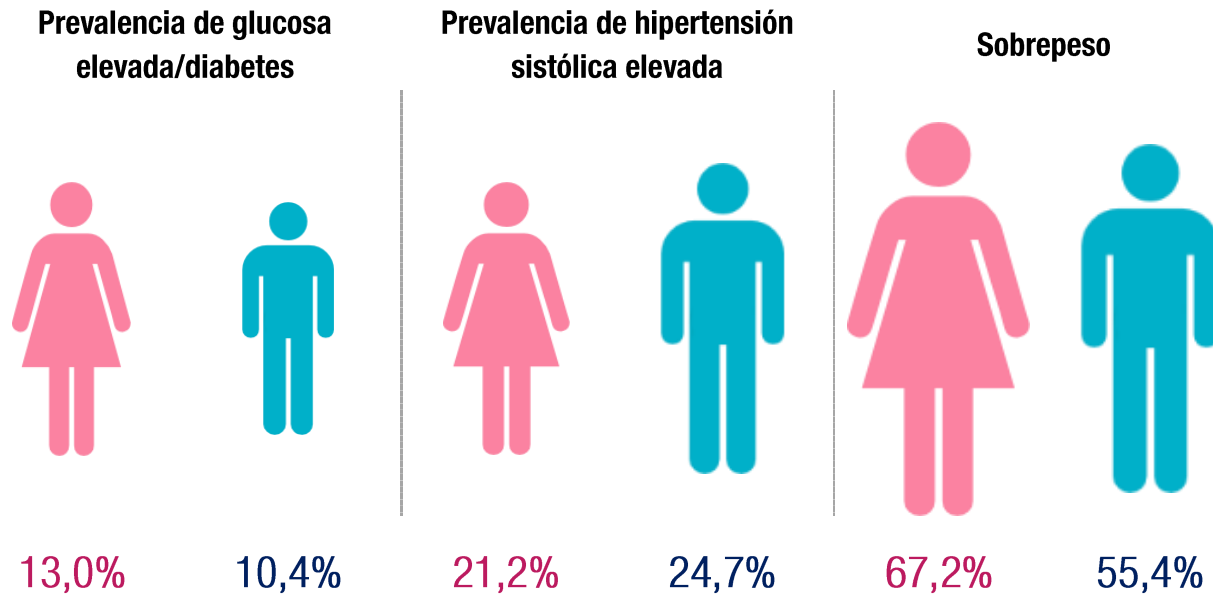
Fuente: World Health Organization. Adult mortality, Data by country. <http://apps.who.int/gho/data/node.main.11?lang=en> (Última actualización: 13 Enero 2017).

Gráfico 6. Tasa de mortalidad infantil por 1000 nacidos vivos. 1995-2008, 2012 y 2014

Fuente: Plataforma de Información en Salud de las Américas (PLISA).

<http://www.paho.org/data/index.php/es/indicadores/estado-de-salud/451-InfantMorta-es.html>

4. Factores de riesgo

Tabla 4. Factores de riesgo en adultos (%). 2014

Fuente: Situación de Salud en las Américas: Indicadores Básicos 2016.

<http://iris.paho.org/xmlui/bitstream/handle/123456789/31288/IndicadoresBasicos2016-spa.pdf?sequence=1&isAllowed=y>

Tabla 5. Consumo de alcohol entre adultos de 15 o más años.

Consumo de alcohol (litros de alcohol puro por persona y año)					Consumo total de alcohol per cápita, en litros de alcohol puro, estimaciones proyectadas	
2000-2001	2003	2005	2008	2010	2015	2016
0,7	4,17	4,0	6,2	6,7	6,6	7,9

Fuente: World Health Statistics 2005, 2009, 2010, 2012, 2015, 2016, 2017.

http://www.who.int/gho/publications/world_health_statistics/en/

Tabla 6. Prevalencia del uso de tabaco (%). 2016*

Prevalencia (%)	Uso del tabaco en jóvenes		Adultos fumadores de tabaco	
	Uso actual del tabaco	Fumador actual de cigarrillos	Actual	Diariamente
Masculino	20,0	10,9	33,5	29,1
Femenino	16,3	7,0	9,4	7,7
Total	18,4	9,3	21,1	18,0

Nota: *Datos de los últimos resultados de encuesta al 31 de diciembre de 2016

Fuente: Who Report on the Global Tobacco Epidemic, 2017.

http://www.who.int/tobacco/surveillance/policy/country_profile/tto.pdf?ua=1#page=1&zoom=auto,-12,613

5. Indicadores de recursos, accesos y cobertura

El sistema de salud en Trinidad y Tobago comprende varias entidades, las cuales deben trabajar en relación estrecha y comprometida. Estas entidades incluyen organismos públicos, privados y de la sociedad civil que trabajan en conjunto para producir el bien público llamado “salud de la población”.

El MOH es responsable del gobierno corporativo y el liderazgo del sector de la salud, el establecimiento de políticas, la garantía de calidad y las regulaciones, el monitoreo y la evaluación y los servicios de salud pública; por su parte las Administraciones Regionales de Salud proporcionan una canasta de servicios de salud primaria, secundaria y terciaria a la población basada en las prioridades nacionales de salud establecidas por el MOH y en la evaluación continua de las necesidades de salud de las comunidades atendidas.

Las Administraciones Regionales de Salud son órganos autónomos que poseen y operan en instalaciones sanitarias en sus respectivas Regiones. Existen cinco Administraciones de este tipo en Trinidad y Tobago, que entregan servicios de salud pública a la población en representación del Ministerio de Salud a través de una red de 105 centros de salud ubicados en comunidades cercanas a la población y ocho hospitales.

Tabla 7. Personal sanitario

Recursos humanos (10 000 hab) circa 2014		
Médicos	Enfermeras	Dentistas
26,7	35,1	3,6

Fuente: Situación de Salud en las Américas: Indicadores Básicos 2016.

<http://iris.paho.org/xmlui/bitstream/handle/123456789/31288/IndicadoresBasicos2016-spa.pdf?sequence=1&isAllowed=y>

Tabla 8. Infraestructura y tecnologías de la salud

Densidad de infraestructura y tecnologías sanitarias				
Camas hospitalarias (1000 hab)	Camas de psiquiatría (100 000 hab)	Unidades de tomografía computarizada (por millón de habitantes)	Unidades de radioterapia (por millón de habitantes)	Unidades de mamografía (por millón de mujeres entre 50-69 años)
2001-14, uad	2014	2013		
3,0	78,3	3,0	3,0	35,2

Nota: (uad) último año disponible

Fuente: Situación de Salud en las Américas: Indicadores Básicos 2015.

http://www.paho.org/hq/index.php?option=com_docman&task=doc_download&gid=31792&Itemid=270&lang=es

World Health Statistics 2015.

http://apps.who.int/iris/bitstream/10665/170250/1/9789240694439_eng.pdf?ua=1&ua=1

Tabla 9. Gasto en salud. 2014

Gasto nacional en salud como % del PIB	
Público	Privado
2,9	2,8

Fuente: Situación de Salud en las Américas: Indicadores Básicos 2016.

<http://iris.paho.org/xmlui/bitstream/handle/123456789/31288/IndicadoresBasicos2016-spa.pdf?sequence=1&isAllowed=y>

Tabla 10. Cobertura de inmunización (%). 2015

Menores de 1 año			1 año
BCG	Polio3	DTP3-vc	SRP1
n/a	88	96	89

Abreviaciones: (n/a) – no aplica

(BCG) Vacuna antituberculosa (Bacilo Calmette-Guerin)

(Polio3) - Vacuna antipoliomielítica oral o vacuna inactivada, tercera dosis

(DTP3-vc) Vacuna conteniendo difteria-tétanos-pertussis (tos ferina), tercera dosis

(SRP1) - Sarampión, Rubeola y Paroditis, primera dosis

Fuente: Situación de Salud en las Américas: Indicadores Básicos 2016.

<http://iris.paho.org/xmlui/bitstream/handle/123456789/31288/IndicadoresBasicos2016-spa.pdf?sequence=1&isAllowed=y>

Bibliografía

Government of the Republic of Trinidad and Tobago [Internet]. Port of Spain, Trinidad: Government of the Republic of Trinidad and Tobago; c2008-2017 [citado 24 Ago 2017]. Disponible en: <http://www.ttconnect.gov.tt>

Ministry of Health, Trinidad and Tobago. National Strategic Plan for the Prevention and Control of NonCommunicable Diseases: Trinidad and Tobago 2017 – 2021 [Internet]. Ministry of Health; 2017 [citado 24 Ago 2017]. Disponible en: <http://www.health.gov.tt/downloads/DownloadItem.aspx?id=385>

Organización Mundial de la Salud [Internet]. Ginebra, Suiza: OMS; c2017 [citado 15 Ago 2017]. Trinidad y Tobago; [aprox. 2 pantallas]. Disponible en: <http://www.who.int/countries/tto/es/>

Organización Mundial de la Salud [Internet]. Ginebra, Suiza: OMS; c2017 [citado 15 Ago 2017]. Trinidad and Tobago: WHO statistical Profile; [aprox. 3 pantallas]. Disponible en: <http://www.who.int/gho/countries/tto.pdf>

Organización Panamericana de la Salud [Internet]. Washington, D.C.: OPS; [citado 15 Ago 2017]. PAHO/WHO Data - Indicadores Básicos; [aprox. 1 pantalla]. Disponible en: <http://www.paho.org/data/index.php/es/indicadores.html>

OPS/OMS México [Internet]. Ciudad de México: OPS; [citado 15 Ago 2017]. Situación de Salud en las Américas; [aprox. 2 pantallas]. Disponible en: http://www.paho.org/mex/index.php?option=com_content&view=article&id=206:situacion-salud-americas&Itemid=319

Organización Panamericana de la Salud. Situación de Salud en las Américas: Indicadores Básicos de Salud 2015 [Internet]. Washington, D.C.: OPS; 2015 [citado 15 Ago 2017]. Disponible en: http://www.paho.org/hq/index.php?option=com_docman&task=doc_download&gid=31792&Itemid=270&lang=es

Organización Panamericana de la Salud. Situación de Salud en las Américas: Indicadores Básicos de Salud 2016 [Internet]. Washington, D.C.: OPS; 2016 [citado 15 Ago 2017]. Disponible en: <http://iris.paho.org/xmlui/bitstream/handle/123456789/31288/IndicadoresBasicos2016-spa.pdf?sequence=1&isAllowed=y>

Organización Panamericana de la Salud. Trinidad y Tabago. En: Salud en las Américas: panorama regional y perfiles de país [Internet]. Washington, DC: Organización Panamericana de la Salud; 2012 [citado 24 Ago 2017]. [Disponible en: http://www.paho.org/salud-en-las-americas-2012/index.php?option=com_content&view=article&id=66:trinidad-and-tobago&Itemid=170&lang=es](http://www.paho.org/salud-en-las-americas-2012/index.php?option=com_content&view=article&id=66:trinidad-and-tobago&Itemid=170&lang=es)

The Ministry of Health - Trinidad and Tobago [Internet]. Port of Spain, Trinidad: Government of the Republic of Trinidad and Tobago; c2008-2017 [citado 24 Ago 2017]. Disponible en: <http://www.health.gov.tt/>

World Health Organization. World health statistics 2015 [Internet]. Geneva, Switzerland: WHO; 2015 [citado 20 Ago 2017]. Disponible en: http://apps.who.int/iris/bitstream/10665/170250/1/9789240694439_eng.pdf?ua=1&ua=1

World Health Organization. World health statistics 2017: monitoring health for the SDGs, Sustainable Development Goals [Internet]. Geneva: World Health Organization; 2017 [citado 24 Ago 2017]. Disponible en: <http://apps.who.int/iris/bitstream/10665/255336/1/9789241565486-eng.pdf>

World Health Organization [Internet]. Geneva, Switzerland: WHO; c2017 [citado 15 Ago 2017]. World Health Statistics; [aprox. 2 pantallas]. Disponible en: http://www.who.int/gho/publications/world_health_statistics/en/

Dirección: 23 esq. N. Vedado, La Habana. Cuba | Teléfono: (53) 78350022 |
Email: maria.carmen@infomed.sld.cu | Directora: MSc. Ileana Almenteros
Vera | Edición y Compilación: Lic. Sonia Santana Arroyo |
Diseño/Composición: Téc. Beatriz Aguirre Rodríguez © 2014-2017

